Pensamos en grande, pensamos en Macro

Memoria Anual
Reporte Integrado 2022

Documento Principal

Macro

“Que la Argentina piense en grande, en Macro”

Queremos cambiar la banca en Argentina; con cercanía, innovación, agilidad y protagonismo en todas las comunidades del país.

Sobre esta memoria

La Memoria comunica las acciones y resultados de 2022 que crean valor a la economía, la sociedad y el ambiente de nuestro país, partiendo del cumplimiento del propósito del Banco.

Banco Macro S.A. (en adelante "Banco Macro", la "Entidad", o el "Banco") comunica a todos sus grupos de interés –accionistas, inversores, clientes, proveedores, colaboradores, organizaciones aliadas, sector público, medios de comunicación y comunidades locales– su Memoria Anual Reporte Integrado 2022.

En este documento el Banco presenta las acciones y resultados del año que crean valor a la economía, la sociedad y el ambiente de nuestro país, partiendo del cumplimiento de su propósito "Que la Argentina piense en grande, en Macro". Por otra parte, en este Reporte el Banco reporta los desafíos a futuro para su negocio y como actor clave que es en el desarrollo sostenible del país.

Para la elaboración del documento se aplicaron diferentes estándares y lineamientos internacionales. Entre ellos Banco Macro utilizó como referencia los Estándares de la Global Reporting Initiative (GRI). Además, se tomó como referencia principal para su estructura el marco de referencia del Consejo Internacional de Reporte Integrado ("IIRC"), bajo la lógica de los seis capitales: Financiero, Industrial, Intelectual, Humano, Social y Natural. Por su parte, comprometido con la agenda de Naciones Unidas, la Memoria hace referencia a los 10 Principios del Pacto Mundial de Naciones Unidas, y los Objetivos de Desarrollo Sostenible (ODS) relevantes para la gestión de la entidad.

Por último, esta publicación se complementa con otros informes, tales como el formulario 20-F de la Comisión de Bolsa y Valores de Estados Unidos (SEC, por su nombre en inglés "U.S. Securities and Exchange Commission"), el Reporte integrado complementario 2022 y un sitio web con los destacados del año para el negocio del Banco, la sociedad y el planeta.

Esta Memoria aborda los principales temas de la gestión del Banco de manera sintética, los cuales son profundizados en el Reporte integrado complementario 2022 disponible en el sitio web corporativo de Banco Macro.

Índice

5 Carta del Presidente

7 El Banco

13 Gobierno Corporativo

19 Contexto Macroeconómico

22 Mercado monetario y Sistema financiero

23 Capital Financiero

28 Capital Industrial e Intelectual

38 Capital Humano

44 Capital Social

49 Capital Natural

56 Política de distribución de dividendos y constitución de reservas

57 Agradecimientos

58 Anexo I: Reporte de Gobierno societario 2022

70 Anexo II: Determinación de contenidos del informe

74 Estados Financieros al 31 de diciembre de 2022

8 de marzo 2023

Carta del Presidente

Como sucede cada año en ocasión de presentar la Memoria Anual Reporte Integrado correspondiente al Ejercicio Económico finalizado el año anterior, aprovecho esta oportunidad para comunicarme con nuestros accionistas, inversores, clientes, colaboradores, proveedores y la sociedad en general, a fin de comentar los resultados de nuestra gestión así como los sucesos que resultaron de relevancia para la misma y lo que se espera para el futuro.

Durante 2022 la normalización de las actividades luego de la pandemia por COVID-19 impulsó que las economías del mundo consolidaran la recuperación que habían mostrado el año anterior creciendo 3,2 % interanual. En ese marco, el consumo privado y la inversión, aumentaron 9 % y 11 % con relación al año anterior, todo ello a pesar de la incertidumbre que generaron la invasión de Ucrania por parte de Rusia y el endurecimiento de la política monetaria en los países más importantes una vez que quedó claro que una parte significativa del aumento de la inflación ya no era transitorio.

En Argentina, la actividad económica también se expandió a un ritmo de 5,5 % anual en un marco internacional que le resultó favorable en el plano de los precios de exportación de alimentos y negativo en relación con las importaciones de energía. No obstante ello, factores de naturaleza interna tanto económicos como políticos, terminaron siendo los determinantes principales de su evolución, en especial el aumento de la inflación y la volatilidad de los activos financieros que resultaron del desequilibrio fiscal y monetario en la primera parte del año, por una parte, y el acuerdo con el FMI en cuyo marco el Gobierno consiguió cierta estabilización de la situación económica durante el segundo semestre.

Como es de esperar, la evolución del sector financiero no fue ajena a este contexto. Por un lado se mantuvieron las reglas de juego que estaban vigentes para los mercados cambiario y financiero. Las limitaciones a la compra y venta de divisas sostuvieron la brecha entre las paridades del peso reguladas y no reguladas y facilitaron, al mismo tiempo, la política de tasas de interés practicada por las autoridades monetarias. Aun cuando éstas se fueron ajustando durante el año conforme aumentaba la inflación, los depósitos totales en pesos cayeron 1,9 % en términos reales medidos de punta a punta, con un claro desplazamiento en favor de las colocaciones a plazo y a costa de las cuentas a la vista.

Como contraparte en el plano de las aplicaciones, la demanda de crédito del sector privado ha seguido débil aun cuando la actividad económica y el empleo se expandieron con cierta rapidez sobre todo en la primera parte del año, en simultáneo con el aumento sostenido de la necesidad de financiamiento del sector público en todas sus formas.

De este modo, la rentabilidad de los bancos pasó a ser el resultado en gran medida de aspectos macroeconómicos - la inflación, la evolución de la monetización, el rendimiento de la deuda pública-, y factores que hacen específicamente a la situación sectorial como son las tasas de interés mínimas que estableció el Banco Central para gran parte de los depósitos, la remuneración de los pasivos monetarios en manos de los bancos y la regulación de las comisiones. A modo de ejemplo, cabe señalar que ante la casi total ausencia de demanda de crédito por parte del sector privado, un banco como Macro debió mantener en su activo una importante tenencia de Leliqs (Letras de Liquidez emitidas por el Banco Central), inversión por la cual obtuvo durante el año 2022 un rendimiento efectivo anual del 73,5 %, cuando la inflación alcanzó durante el mismo período 94,8 %, con el consiguiente perjuicio económico exhibido con toda claridad en su balance ajustado.

Pese al contexto precedentemente señalado, los resultados del Banco fueron muy favorables. El ejercicio concluyó con un resultado neto del ejercicio positivo de $ 43.046 millones. Los ingresos por intereses totalizaron $ 612.465 millones, aumentando un 39 % con respecto a los $ 439.127 millones de 2021. El resultado neto por comisiones aumenta un 4 % con respecto al año anterior. La combinación de ambos rubros (Margen Financiero + Comisiones Netas) representó un aumento interanual del 17 %. Dicha rentabilidad representó un retorno sobre el capital promedio del 9,7 % y un retorno sobre los activos promedios del 2,3 %, lo que permitió ubicarse en los primeros lugares del sistema

financiero argentino. Estos resultados muestran una vez más, estabilidad y continuidad en la generación de ingresos, mejoras de la productividad y eficiencia en el uso de los recursos a través de los años.

Estos atributos que nos siguen posicionando como uno de los principales bancos del mercado, con la mayor penetración federal dentro de las entidades privadas, este año lo hemos fortalecido con el lanzamiento a nivel interno y externo del resultado de un intenso proceso de trabajo cuya materialización es la Estrategia y Plan de Acción Corporativa difundida bajo el propósito "Que la Argentina piense en grande, en Macro".

En un contexto en el cual los consumidores financieros buscan una experiencia digital, están hiperconectados y demandan agilidad y personalización en el trato, donde los talentos eligen empresas que los acompañan en su desarrollo profesional y la agenda social y climática avanza en el ámbito privado, en Banco Macro decidimos cambiar la forma de hacer banca y avanzar desde la transformación digital hacia soluciones que ofrezcan innovación y cercanía a más de 4,5 millones de personas y ciento once mil empresas que son clientes de Banco Macro.

De esta forma desarrollamos una estrategia comercial con foco en la creación de un vínculo ecosistémico, fuera del esquema tradicional bancario, para ganar oportunidades articulando con actores del sector privado y público que permitieron que personas y empresas mejoren su accesibilidad, financiamiento y crecimiento económico. Entre ellos, cabe mencionar Macro Click de Pago, un conjunto de soluciones digitales con el botón de pago integrado; la opción para el pago del transporte de la red de SAETA (Sociedad Anónima del Estado de Transporte Automotor) en Salta a través de Aplicación (APP) del Banco Macro para celulares; MODO, la billetera virtual creada en alianza con más de 30 bancos de todo el país en la cual alcanzamos una participación de 12%, entre otras iniciativas de la misma naturaleza.

Que la Argentina piense en grande, en Macro.

Asimismo, es de señalar nuestro rol como agente financiero de varias provincias y localidades potenciando las economías regionales y pequeñas empresas de manera articulada con el sector público. En este plano, los fondos destinados a la reactivación del sector productivo con financiamiento de capital de trabajo e inversión sumaron más de $ 2.700 millones en Salta, Jujuy, Misiones, Tucumán y Catamarca, mientras que 20 % de las operaciones destinadas a MiPyMEs correspondieron a empresas lideradas por o de propiedad de mujeres.

En el plano de la relación comercial con el mundo empresario y corporativo, se destaca la participación del Banco en los sectores agrícola y minero, con cuyos integrantes de la cadena productiva se han mantenido vínculos estrechos y sostenidos visitando sus empresas y emprendimientos, realizando e impulsando rondas de negocio y exposiciones, y brindando soluciones digitales que, como es el caso de "Campo Simple", son herramientas que facilitan las operaciones de los clientes promoviendo la autogestión y el acceso ágil a la información.

En gran parte estos desarrollos y logros son el producto de nuestra extensa red de 467 sucursales, cuya condición claramente federal se apoya en la presencia del Banco en 142 localidades en las cuales es exclusiva, y la vasta red de canales de atención no presencial que sostienen la cercanía con clientes y no clientes.

Estos avances fueron fruto de un equipo de trabajo comprometido y talentoso que desarrolla su tarea y creatividad en un clima laboral sano, seguro e inclusivo que se evidencia con el resultado obtenido en el Ranking de Great Place To Work, alcanzando el puesto 15 dentro de los mejores lugares para trabajar en Argentina. A nivel interno, en 2022 se ha planteado un nuevo modelo de gestión del capital humano del Banco que pone a las personas en el centro de las decisiones, en cuyo marco se introdujeron cambios organizacionales que acompañan la visión del negocio basada en la nueva estrategia comercial con foco en el cliente y están dirigidos a gestionar con la máxima eficiencia los riesgos y desafíos financieros y reputacionales que presenta la actual coyuntura.

Los invito a recorrer cada página de este documento que fue realizado siguiendo lineamientos internacionales de referencia - Estándares de la Global Reporting Initiative (GRI), el Marco de Reporte Integrado y los principios del Pacto Global de Naciones Unidas - para conocer nuestros resultados y la contribución del Banco para que nuestro País piense en grande, como reza nuestro propósito.

Delfín Jorge Ezequiel Carballo
Presidente

El Banco

Desde una cultura de cercanía con la gente como sello diferenciador, Banco Macro integra el conocimiento del cliente con sistemas innovadores que ofrecen soluciones, productos y servicios fuera del esquema tradicional bancario; para impactar positivamente en las comunidades donde está presente.

ODS:
17.

Introducción a Banco Macro

La visión estratégica de Macro es cambiar la forma de hacer banca en Argentina.

Banco Macro es una de las principales entidades financieras privadas del país, y la mayor en cantidad de sucursales, con una atención presencial de excelencia que se complementa con los canales digitales. Desde ellos, brinda soluciones a actores clave que generan valor económico y social –sector público, grandes empresas y corporaciones–, y promueve la accesibilidad e inclusión financiera de personas de sectores vulnerables, profesionales, emprendimientos, y pequeñas y medianas empresas.

Este año, luego de un proceso de evolución de la gestión, tomando como base su historia y cultura, se puso en marcha la Estrategia corporativa con foco en la cercanía, las personas y la sustentabilidad. Esta Estrategia fue comunicada interna y externamente, siendo este un hito para la entidad con su primera campaña de comunicación masiva: que la Argentina piense en grande, en Macro.

Que la Argentina piense en grande, en Macro

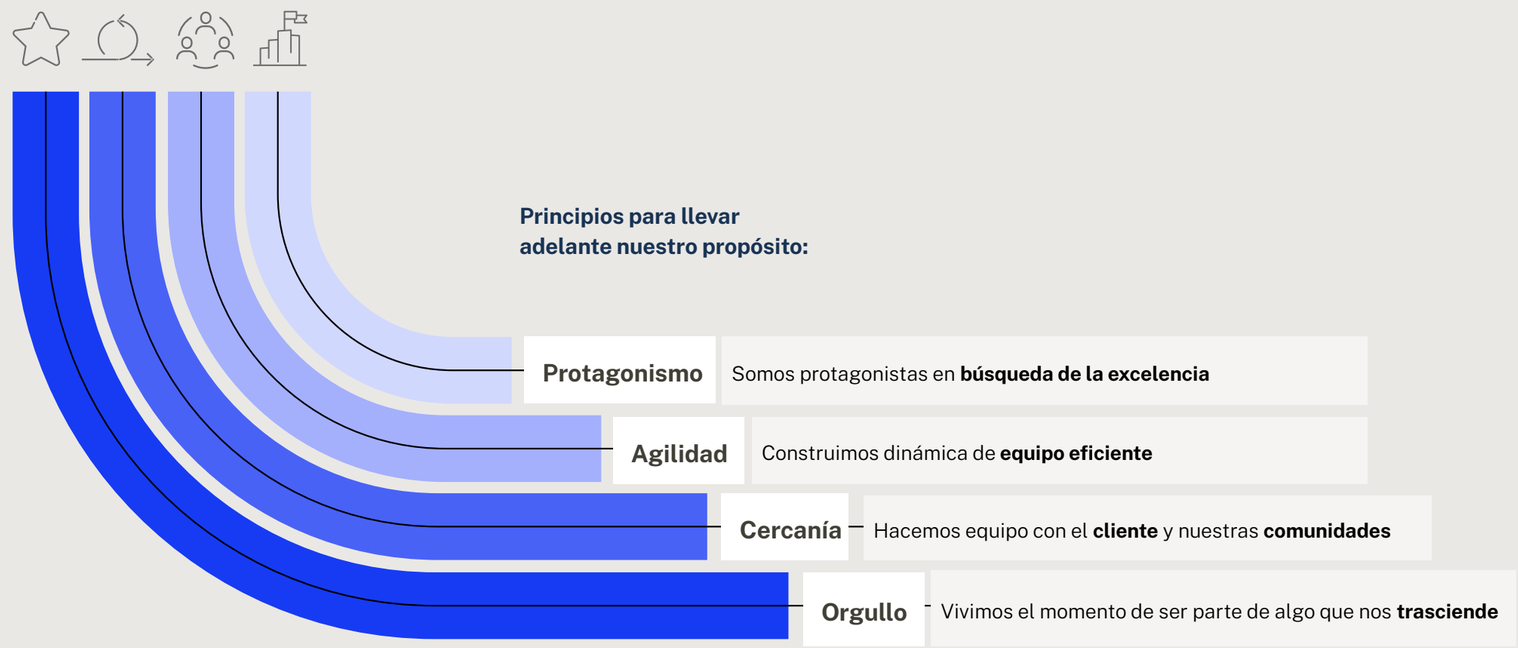

Y por sobre todo, a través de nuestra mística, nuestro ADN, lo que nos caracteriza y nos diferencia.

Banco Macro y sus subsidiarias

Banco Macro S.A. es la sociedad mediante la cual se tiene control sobre otras entidades, que se denominan “sociedades subsidiarias” o “subsidiarias”.

Banco Macro S.A.

- **Macro Bank Limited** — **100 %**
- **Macro Securities S.A.U.** — **100 %**
- **Macro Fiducia S.A.U.** — **100 %**
- **Macro Fondos S.G.F.C.I. S.A.** — **100 %**
- **Argenpay S.A.U.** — **100 %**
- **Fintech S.G.R.** — **24,99 %**

Los porcentajes representan el % sobre Capital Social –participación directa e indirecta.

Estructura accionaria

Porcentaje sobre capital social
2022

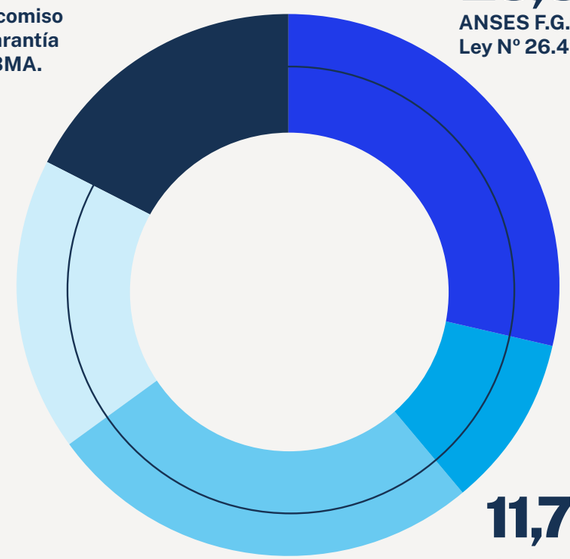

17,28 %
Fideicomiso de Garantía JHB BMA.

28,80 %
ANSES F.G.S. Ley Nº 26.425.

18,38 %
Delfín Jorge Ezequiel Carballo.

23,75 %
Accionistas agrupados
(Bolsas del exterior).

11,79 %
Accionistas agrupados
(Bolsas del país).

Premios 2022

Banco Macro fue distinguido con el **puesto 15** por **Great Place To Work** por ser uno de los mejores lugares para trabajar en Argentina.

Eikon Plata en la categoría General de Sustentabilidad por la Campaña **“Naves Federal”.**

Eikon Azul en la categoría Campaña General de Difusión por el trabajo denominado: **Banco Macro, Pensá en Grande, Pensá en Macro.**

Eikon Azul en la categoría Comunicación Interna por **“Una historia de grandeza”.**

Puesto 49 en el Ranking Merco, Monitor Empresarial de Reputación Corporativa.

Modelo de Creación de Valor y Estrategia de Sustentabilidad

En un contexto en el cual el cliente financiero demanda agilidad, tecnología y conectividad en su día a día, las entidades bancarias tienen un rol clave en el desarrollo de las comunidades a las que asisten que trasciende lo económico. Para lograr la inclusión a través de la educación y la accesibilidad a la bancarización, Banco Macro actualizó su estrategia de sustentabilidad para complementar su modelo de negocios con una visión proactiva en la creación de valor social y ambiental para maximizar su impacto y acompañar el crecimiento sólido, equitativo, inclusivo y pujante de las personas y organizaciones de nuestro país.

De esta forma, la sustentabilidad forma parte del ADN de la entidad, de su cultura y de su propósito.

A continuación Banco Macro presenta su Estrategia de sustentabilidad basada en tres ejes: negocios, social y ambiental, que se relacionan con los Objetivos de Desarrollo Sostenible (ODS) y con Objetivos estratégicos para los cuales se desarrollaron líneas de acción para su cumplimiento y se monitorean los resultados con indicadores clave de desempeño (KPIs).

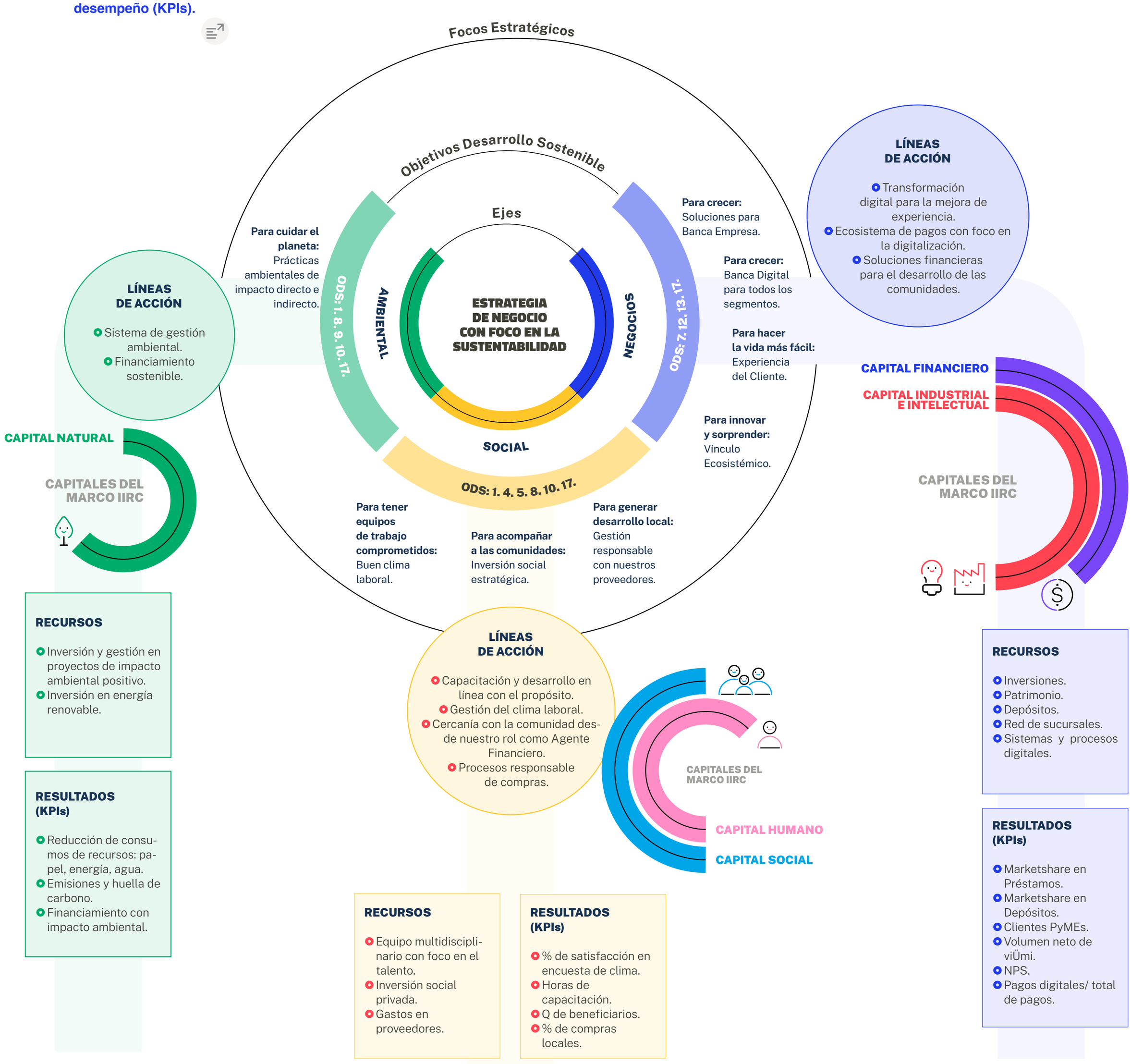

Principales resultados del negocio

Capital Financiero [1]

(millones de pesos)

	2021	2022
Patrimonio neto al cierre del ejercicio	464.789	512.495
ROA-Retorno sobre el activo promedio	2,8 %	2,3 %
ROE-Retorno sobre el capital promedio	12,3 %	9,7 %
Resultado operativo	182.384	291.186
Impuesto a las Ganancias	-3.239	-19.454
Resultado integral total	**55.120**	**37.487**

Capital Industrial e Intelectual

	2021	2022
Total Depósitos (millones de pesos) [1]	1.147.041	1.295.395
Total Crédito al sector privado (millones de pesos) [1]	679.792	596.418
Cantidad de jurisdicciones	23	23
Cantidad total de sucursales	466	467
Participación dentro del sector financiero con sucursales	10 %	10 %
Cantidad de localidades donde el Banco tiene presencia única (incluye cajeros automáticos) [2]	206	142
Cantidad total de cajeros automáticos	1.779	1.808
Cantidad total de terminales de autoservicio	955	932
Número de clientes individuos	4.312.883	4.561.212
Cantidad de clientes jubilados	706.109	733.375
Cantidad de tarjetas de crédito	2.699.455	2.859.774
Número de clientes empresas	89.754	111.724
Cantidad de clientes Banca Pyme y Negocios y Profesionales	71.977	93.186
Cantidad de usuarios de canales automáticos	1.419.375	1.690.718
Tasa de reclamos por cliente	2 %	2 %
Reclamos resueltos	94 %	100 %

Capital Humano

	2021	2022
Cantidad de colaboradores	7.931	7.701
Colaboradoras mujeres	40,31 %	40,41 %
Mujeres en la Gerencia primera línea	9 %	9 %
Edad promedio	45,94	46,24
Antigüedad promedio	17,95	15,68
Colaboradores del interior del país	73,69 %	68,34 %
Tasa de rotación	9,32 %	6,71 %
% de colaboradores capacitados	100 %	100 %
Tasa de ausentismo	10,96 %	3,06 %
Reincorporación al trabajo luego de baja por maternidad / paternidad	100 %	100 %
Participaciones Únicas en Voluntariado	2.126	1.361

[1] Las cifras de 2021 sufrieron cambios debido a la actualización a moneda constante (por el índice de AxI).

[2] Para ver el detalle de la infraestructura para una atención presencial ver páginas 32 y 33 del Informe Complementario.

Capital Social

	2021	2022
Cantidad de proveedores	4.260	4.910
% de proveedores de origen local	98 %	98 %
% de proveedores activos se encuentran adheridos al Código de Conducta	100 %	100 %
Inversión social (millones de pesos)	160	255
Inversión social - Cantidad de beneficiarios directos	58.844	76.284
Inversión social - Cantidad de organizaciones aliadas	305	435
Inversión en medios de comunicación de todo el país (millones de pesos)	630	654

Capital Natural

	2021	2022
Clientes adheridos al servicio e-resumen	2.286.997	2.549.008
Papel reciclado (kg)	10.984	9.743
Plástico reciclado (kg)	134	54
Equipamiento scrap (monitores, computadoras, impresoras, periféricos, etc.) (cantidad)	2.055 [3]	241
Equipamiento scrap (monitores, computadoras, impresoras, periféricos, etc.) (tn)	15	2
Cantidad de mobiliario donado (unidades)	374	317
Consumo de Energía (MWh)	14.079	15.381
Consumo de gasoil en grupos electrógenos de sucursales (litros)	75.246	124.792
Consumo de energía renovable utilizada (MWh)	3.134	3.091
Emisiones de CO^2 (tCO^2e)	6.249,74	8.860,69

[3] En 2021 se genero el recambio de una gran cantidad de impresoras en Córdoba, entre Ríos y Santa Fe. De esta manera se generaron los RAEEs.

ALIANZAS ESTRATÉGICAS DE SUSTENTABILIDAD

Banco Macro participa activamente en diferentes espacios empresarios y establece alianza con organizaciones en pos de contribuir con el desarrollo sostenible desde un rol activo en la sociedad.

ADEBA: Grupo de Equidad de Género
y Grupo de Finanzas Sostenibles
Red Argentina del Pacto Mundial
de Naciones Unidas.
Grupo de Fundaciones y Empresas (GDFE).
Norte Sustentable.
IAE Business School - Universidad Austral.
Bolsas y Mercados Argentinos (BYMA).

Gobierno Corporativo

Banco Macro cuenta con un equipo de toma de decisiones comprometido con el propósito de la entidad: de pensar en grande para beneficio de todos. Ellos conforman el gobierno corporativo integrado por el Directorio, el Gerente General y los Gerentes de primera línea de reporte. Velan por el cumplimiento de los objetivos del negocio, por el crecimiento del Banco, la gestión ética, transparente e íntegra, y el aporte genuino al desarrollo de nuestro país.

ODS:
16.

El Directorio

El Directorio del Banco es el órgano encargado de velar por el correcto funcionamiento del gobierno societario y cumple un rol fundamental en la definición de los objetivos y las políticas de gestión comercial y de riesgos con una visión de desarrollo sustentable a largo plazo.

Composición del Directorio
al 31 de diciembre de 2022

Delfín Jorge Ezequiel Carballo
Presidente
Jorge Pablo Brito
Vicepresidente
Carlos Alberto Giovanelli
Director Titular
Nelson Damián Pozzoli
Director Titular
Fabián Alejandro de Paul [4]
Director Titular
Guillermo Merediz [4][5]
Director Titular
Constanza Brito
Directora Titular

Mario Luis Vicens [4]
Director Titular
Sebastián Palla [4]
Director Titular
Mariano Ignacio Elizondo [4][5]
Director Titular
Delfín Federico Ezequiel Carballo
Director Titular
Marcos Brito
Director Titular
Santiago Horacio Seeber
Director Suplente
Alan Whamond [4]
Director Suplente

[4] Director Independiente.
[5] Designado a propuesta de ANSES-F.G.S.
[6] Reciben actualizaciones periódicas en temas como gobierno corporativo, control interno, gestión de riesgos, prevención de lavado de dinero y financiamiento del terrorismo, normas contables internacionales, regulaciones del sistema financiero y mercado de capitales, entre otros.

Nombramiento

Sus miembros son designados por la Asamblea General Ordinaria de accionistas por períodos de tres ejercicios y de acuerdo con los criterios de valoración dispuestos por el BCRA.

Inclusión y género

La Política de Gobierno Societario del Banco considera los lineamientos relacionados con las políticas de inclusión y género.

Capacidad

Sus miembros cumplen los requisitos de idoneidad, competencia y experiencia en la gestión de los negocios y están en constante actualización [6] en temas normativos.

Experiencia

Los directores tienen formación y vasta experiencia en el negocio bancario y participan de la gestión a través de su actuación en diversos comités.

Evaluación de la gestión

Tal como estipula la Ley General de Sociedades, la asamblea de accionistas evalúa de manera anual la gestión de los miembros del Directorio y aprueba sus honorarios.

Evaluación de su desempeño

Los directores completan una autoevaluación que se envía al Comité de Nombramientos y Gobierno Societario, en la cual se hace referencia, entre otros aspectos, al conocimiento de la Política de Gobierno Societario, que contiene diversas políticas conexas, como la de Sustentabilidad.

Reuniones

Las reuniones de Directorio se celebran en forma mensual, durante el 2022 se realizaron 13 reuniones. Adicionalmente los directores participan de la Asamblea de Accionistas anual en donde se rinde cuentas del desempeño del Banco durante el año.

Compromiso con el desarrollo sostenible

El Directorio impulsa la estrategia de sustentabilidad y los compromisos asumidos por el Banco en materia de desarrollo sostenible. Asimismo, se compromete con la divulgación de la Política de Sustentabilidad Corporativa hacia el resto de la organización y la sociedad.

Comisión Fiscalizadora

Banco Macro cuenta con una Comisión Fiscalizadora que fiscaliza la administración de la sociedad de acuerdo a los deberes y las atribuciones que establece la legislación argentina. Sus miembros son designados por la Asamblea General Ordinaria de Accionistas por un ejercicio. La composición al 31 de diciembre de 2022 es la siguiente: Alejandro Almarza, Carlos Javier Piazza, Enrique Alfredo Fila[7], síndicos titulares; Leonardo Pablo Cortigiani y Gustavo Alberto Macagano [7], síndicos suplentes.

[7] Designado a propuesta de ANSES-FGS.

Estructura organizativa

Comités

A su vez, cuenta con 13 comités, conformados por miembros del Directorio y Gerentes de primera línea, que guían la gestión diaria del negocio. Los perfiles de sus integrantes se pueden conocer en la web.

Este año se produjeron diferentes cambios en algunos comités como consecuencia de las modificaciones y actualizaciones efectuadas en la estructura gerencial del Banco, y a la incorporación de la Gerencia de Gestión Integral de Riesgos como parte de la primera línea gerencial.

Los comités son:

- Auditoría CNV/SEC
- Activos y pasivos
- Créditos senior
- Créditos junior
- Sistemas
- Prevención de lavado de activos y financiamiento del terrorismo
- Auditoría interna
- Recupero senior
- Gestión de riesgos
- Ética y cumplimiento
- Nombramientos y gobierno societario
- Incentivos al personal
- Protección al usuario de servicios financieros

Gerencia de primera línea

Las gerencias de primera línea gestionan los negocios en función de la estrategia corporativa y el cumplimiento de los objetivos de Banco Macro. Algunos de sus integrantes participan de los comités, y todos ellos se destacan por su capacidad y compromiso. En la página web se pueden encontrar sus breves biografías.

Durante 2022 se rotaron los gerentes de las áreas de Gobierno y Control de Gestión y Auditoría Interna como parte de un programa cuyo objetivo es promover una transformación institucional de la mano del desarrollo profesional de sus miembros y de ampliar la visión de la Gerencia de Primera Línea del Banco en favor de la mejora en la gestión de los negocios, poniendo a los clientes como centro.

Estas modificaciones en la estructura y los movimientos de personas están alineados con un diseño e implementación de una organización eficaz y flexible que responda de manera adecuada al cambio, y con el desarrollo de los talentos humanos de la organización que permite poner en juego las habilidades que generan mayor motivación personal y un mayor compromiso con la organización. Con los movimientos internos los líderes pueden potenciar su mirada integral del negocio, aportar nuevas ideas, fortalecer sus habilidades de liderazgo y continuar su desarrollo profesional preparándose para nuevos roles que sean requeridos en la transformación.

En relación con la remuneración, los Gerentes de primera línea reciben compensaciones variables, que reconocen su gestión según su alineamiento a la misión y los valores de Banco Macro, al cumplimiento del plan anual estratégico y a los objetivos individuales.

Composición de la Gerencia de primera línea
al 31 de diciembre de 2022

Gustavo Alejandro Manriquez	Gerente General
Ernesto Eduardo Medina	Gerente de Sistemas y Tecnología
Jorge Francisco Scarinci	Gerente de Finanzas
Francisco Muro	Gerente de Distribución y Ventas
Ana María Magdalena Marcet	Gerenta de Riesgo Crediticio
Marcelo Agustín Devoto	Gerente de Banca de Inversión
Brian Anthony	Gerente de Bancas Comerciales
Ernesto López	Gerente de Legales
Alberto Figueroa	Gerente de Gestión Integral de Riesgos
Adrián Mariano Scosceria	Gerente de Banca Empresas
Juan Domingo Mazzon	Gerente de Gobierno y Control de Gestión
Gerardo Adrián Álvarez	Gerente de Recursos Humanos y Administración

Las gerencias de primera línea gestionan los negocios en función de la estrategia corporativa y el cumplimiento de los objetivos de Banco Macro.

Ética y transparencia en Banco Macro

ODS:
16.

Banco Macro toma como base para su gestión códigos externos de la industria financiera y propios de la entidad, para operar de forma íntegra, segura, ética y transparente.

La Línea Ética de Banco Macro funciona las 24 horas los 365 días del año:

Teléfono: 0800-122-5768

E-mail: eticagrupomacro@kpmg.com.ar

Página web: https://eticagrupomacro.lineaseticas.com/

Correo postal: Bouchard 710, 6° piso, Código Postal 1001, Buenos Aires, Argentina, dirigido a "KPMG-Línea Ética Grupo Macro".

Política de Gobierno Societario

Define los lineamientos de buenas prácticas de Gobierno Corporativo, a las que adhieren las sociedades subsidiarias.

Código de prácticas bancarias

Elaborado por las distintas asociaciones de bancos y entidades financieras de la República Argentina.

Política Anticorrupción

Alcanza a todos los colaboradores del Banco y subsidiarias.

Contiene los lineamientos que integran el Programa de Integridad implementado, basado en las leyes locales e internacionales aplicables en la materia y las buenas prácticas aplicables.

Código de ética

Alcanza a los miembros del Directorio, al Gerente General y a la primera línea de reporte del Gerente General.

Garantiza los más altos niveles de integridad personal y profesional en todos los aspectos de sus tareas; vela por el cumplimiento de la ley aplicable; y desalienta cualquier comisión de actos reprochables.

Código de conducta

Alcanza a todos los colaboradores del Banco y subsidiarias.

Fomenta un ambiente laboral que estimula la integridad personal y profesional, la responsabilidad, la eficiencia, el compromiso, la lealtad, la honestidad, la buena comunicación, el trabajo en equipo, el respeto mutuo, la confianza y el trato cordial, tanto entre las personas que trabajan en Banco Macro como en su relación con proveedores y clientes.

Código de conducta para proveedores

Alcanza a todos los proveedores del Banco.

Incluye aspectos como los derechos humanos, las prácticas laborales, la gestión ambiental y las prácticas éticas en el ejercicio de los negocios.

Línea Ética

Canal de comunicación anónimo y confidencial para denunciar infracciones a los lineamientos del Banco Macro y subsidiarias, administrada de manera independiente.

Comité de Ética y Cumplimiento

Tiene a su cargo el seguimiento de las denuncias ingresadas, e informa al Directorio sobre todos los temas relevantes.

Sistema de control interno

Banco Macro implementa un sistema de control interno compuesto por auditorías internas, certificaciones externas y cumplimiento del marco normativo, que garantizan la confiabilidad en la rendición de cuentas, los reportes financieros, protegiendo a los accionistas y al negocio de forma integral. Este año avanzó en la digitalización de los procesos y en la gestión responsable de los datos para la toma de decisiones.

Este año se realizaron más de 800 controles críticos y revisiones in situ en casi 140 sucursales y el resto de la red mediante el monitoreo de distintos indicadores de manera continua. Esto complementado por la revisión de procesos centralizados de riesgos, negocio y tecnología, con base en matrices de riesgo y planificación.

Al mismo tiempo, Banco Macro certifica el cumplimiento de Sarbanes-Oxley Act ("SOX"), aplicando lo dispuesto en el marco de control interno emitido por el Committee of Sponsoring Organizations of the Treadway Commission's ("COSO") 2013.

Gestión de Riesgos

ODS:
16.

La gestión de riesgos del Banco tiene un enfoque integral en el cual la entidad identifica, evalúa, controla y reduce riesgos: financiero, de crédito, de mercado, operacional, reputacional, legal, regulatorio, de contraparte, de tecnología informática, social y ambiental.

Para ello define el apetito al riesgo, monitorea las operaciones y elabora informes periódicos para el Directorio con el estado de situación y los planes de contingencia en los casos que sean necesarios.

El responsable de estas tareas es el Comité de Gestión de Riesgos que actúa de forma independiente. Además, trabaja junto con la Gerencia, quien define la Política Marco de Gestión de Riesgos, los procedimientos y metodologías de medición, y los sistemas de reporte de información. En relación con los riesgos sociales y ambientales, la Gerencia de Riesgo Empresas -dependiente de la Gerencia de Riesgos Crediticios- analiza los proyectos de inversión y los préstamos en todas sus dimensiones aplicando lo establecido en la Política de Créditos.

Este año el Banco avanzó en la digitalización de los procesos y en la evaluación y seguimiento de los riesgos relacionados a procesos digitales, la utilización de medios electrónicos de pago y el incremento del e-commerce.

Prevención de lavado de activos y financiamiento del terrorismo

Alineados con el cumplimiento de las leyes vigentes y las regulaciones de la Unidad de Información Financiera (UIF), del BCRA y de la CNV; Banco Macro utiliza todas las herramientas disponibles en el mercado para prevenir el lavado de activos y el financiamiento del terrorismo.

En este marco, cuenta con procesos, políticas y sistemas según el riesgo, actividad o contexto de cada línea de negocio u operación. Entre ellos:

- Las políticas, metodologías y procedimientos se basan en identificar, evaluar, mitigar y monitorear el riesgo de que la entidad fuera utilizada para encubrir operaciones ilegales en función de la autoevaluación y plasmando los resultados en una matriz de riesgo.
- Prácticas de conocimiento de los clientes para maximizar el alcance de la información, comprobar su identidad, verificar la razonabilidad de la actividad económica declarada en relación con los movimientos realizados y los servicios financieros demandados y determinar el origen legítimo de sus fondos.
- Monitoreo a los organismos o entes de carácter público, para el cumplimiento de la normativa vigente de la UIF con foco especial en el destino de los fondos.

Contexto macroeconómico

El contexto internacional

De acuerdo con las estimaciones del FMI, la economía mundial creció 3,2 % en 2022, sosteniendo un ritmo sólido después del 6 % de 2021, a pesar de enfrentar múltiples desafíos. Estos incluyeron la invasión rusa a Ucrania y su impacto en los precios de las materias primas, las distorsiones provocadas por la pandemia de Covid-19, sobre todo en China que tuvo múltiples cuarentenas a lo largo del año. A esto se sumó la suba de tasas de interés por parte de los bancos centrales de los países desarrollados ante la persistencia de tasas de inflación por encima de los objetivos.

Los países desarrollados crecieron 2,4 % en el año. El PBI de la zona del Euro se expandió 3,1 %, mientras que Estados Unidos creció 1,6 % y Japón, 1,7 %. Las economías emergentes avanzaron 4,4 %, pero China creció sólo 3,2 %, uno de los registros más bajos de los últimos 30 años. América Latina creció 3,5 % con un desempeño mejor de lo esperado en Brasil, cuyo producto bruto interno se expandió 2,8 %.

El 24 de febrero de 2022 la Federación Rusa invadió Ucrania, después de meses de concentración militar rusa en la frontera, en una escalada inédita del conflicto territorial comenzado en 2014 con la anexión de Crimea. Estados Unidos y la Unión Europea respondieron con sanciones financieras que incluyeron la desconexión de Rusia de la red de pagos financieros SWIFT, el congelamiento de activos del Banco Central ruso y la prohibición escalonada de las importaciones de gas y petróleo ruso. En el trimestre siguiente a la invasión, el precio del petróleo subió 20 %, el del gas natural 75 % y el del carbón 56 %. También subieron los commodities agrícolas como el trigo (34 %) el maíz (18 %) y la soja (9 %), sumando presión a la inflación internacional que ya era una preocupación. A fines de 2022 la guerra sigue vigente. Ucrania recuperó algunos de sus territorios y el precio de la mayoría de los commodities ha retornado a los niveles previos a la guerra. Por momentos, el mundo fue conmovido por amenazas de uso de armas nucleares.

El tercer año de la pandemia de Covid-19 estuvo marcado por la normalización de la actividad económica y social. Con el 69 % de la población mundial vacunada, las muertes se redujeron 66 % respecto a 2021. Esto permitió la relajación de las restricciones vigentes en 2020 y 2021 en gran parte del mundo. Un efecto económico importante fue que el precio de los fletes marítimos internacionales cayó 45 % durante 2022 según el Baltic Dry Index, volviendo a niveles pre-pandemia. La gran excepción fue China: bajo su política de cero-Covid, impuso cuarentenas estrictas en Shanghái, Beijing y otras grandes ciudades entre abril y noviembre. Así, el PBI chino se contrajo 2,6 % trimestral en el segundo trimestre. A fines de diciembre de 2022, en medio de protestas y un descontento generalizado, China anunció el levantamiento de algunas de sus restricciones sanitarias.

La reaparición de la inflación alta a nivel global observada en 2021 continuó en 2022. En Estados Unidos el IPC marcó un pico interanual de 9,1 % en junio, aunque descendió a 6,5 % en diciembre. En la zona del Euro llegó a 10,6 % interanual en octubre y cerró el año en 9,2 %. Según el FMI, la inflación promedió 7,2 % en los países desarrollados y fue más alta en los emergentes, alcanzando 9,9 %. Los bancos centrales de los países desarrollados abandonaron la política laxa de 2021 y emprendieron el ciclo de suba de tasas de interés más acelerado desde la década de los ’80. La Reserva Federal subió la tasa Fed Funds de 0-0,25 % a 4,25-4,5 %, con cuatro alzas de 75 puntos básicos consecutivas. El Banco Central Europeo movió su tasa de refinanciación de 0 % a 2,5 %.

El endurecimiento de la política monetaria golpeó a las bolsas internacionales. El índice S&P 500 cayó 19 % en 2022 y el Euro Stoxx 50 bajó 12 %. El rendimiento de los bonos del Tesoro estadounidense a 10 años trepó de 1,51 % a 3,88 %. Criptomonedas como el Bitcoin perdieron el 64 % de su valor. En cambio, el mercado laboral estadounidense mostró firmeza: sumó 4,2 millones de empleos privados y el desempleo cayó de 3,9 % a 3,5 %. En la zona del Euro el desempleo se mantuvo en torno a 6,5 %. De todas formas, se espera que las condiciones financieras restrictivas pesen sobre los países desarrollados y emergentes en 2023, redundando en un menor crecimiento global.

La economía argentina

Luego de rebotar 10,4 % en 2021, la economía argentina creció alrededor de 5,5 % en 2022. El consumo privado se expandió 9 % y la inversión subió más de 11 %, alcanzando el 21 % del PBI a valores constantes. Con excepción del brote de Covid-19 de enero, la actividad se normalizó después de dos años de pandemia y se levantaron prácticamente todas las restricciones sanitarias.

El levantamiento de las restricciones sanitarias benefició especialmente a sectores como hoteles y restaurantes que crecieron 38,2 %, otras actividades comunitarias sociales y personales (10,7 %) y transporte y comunicaciones (8,5 %), que en 2021 seguían muy por debajo de su nivel pre-pandemia. Otros como la industria manufacturera (5,1 %), el comercio (6,4 %) o la construcción (6,6 %) estiraron el rebote del año previo logrando un crecimiento real respecto a incluso 2018. La minería que incluye a la producción de hidrocarburos (13,8 %) se destacó como uno de los sectores de expansión más rápida atrayendo una importante inversión extranjera. La agricultura (-2,2 %) fue uno de los dos sectores en contraerse, muy afectada por la sequía a partir del cuarto trimestre. La intermediación financiera (-0,3 %) también terminó por debajo de los niveles de 2021.

La inflación anual prácticamente se duplicó pasando de 50,9 % a 94,8 % en diciembre de 2022. De un ritmo mensual de 3,3 % promedio en el cuarto trimestre de 2021, saltó hasta 6,7 % en marzo con el precio de los alimentos subiendo por encima de 7 % para luego moderarse a niveles cercanos al 5 % en mayo y junio.
La renuncia del Ministro de Economía Martin Guzmán a principios de julio generó una gran incertidumbre, que se reflejó en la cotización del dólar informal y el contado con liquidación que aumentaron un 61 %. Esta suba de los tipos de cambio no regulados impactó en los precios internos llevando la inflación mensual a picos de 7,4 % en julio y 7 % en agosto. Luego de una breve transición, el nuevo equipo económico consiguió bajar la inflación a niveles del 5 % mensual en noviembre y diciembre con una combinación de suba de las tasas de interés, reducción del gasto público en términos reales, diversos controles y acuerdos de precios. A pesar de estos esfuerzos, 2022 cerró con la mayor suba anual en el Índice de Precios al Consumidor desde 1991. Los precios mayoristas crecieron 94,5 % y el costo de la construcción 97,6 %. A nivel minorista la inflación más alta se registró en prendas de vestir y calzados (120,8 %) y restaurantes y hoteles (108,8 %). La inflación núcleo fue de 90,6 %, los precios regulados subieron 85,7 % y los estacionales 134,1 % en el año.

En este contexto, tras bajar de 11 % a 7 % en 2021, la tasa de desocupación se mantuvo en ese nivel durante 2022. El INDEC registró alrededor de un millón de ocupados nuevos, no obstante sólo la quinta parte correspondió a empleos asalariados en el sector privado formal. La tasa de informalidad superó 37 %, alcanzando los niveles más altos desde 2007. Los salarios siguieron deteriorándose en términos reales: el poder adquisitivo cayó entre 0,5 % y 1 % según se considere el índice SIPA o RIPTE, ambos del Ministerio de Trabajo.

Las exportaciones aumentaron 13,5 % en dólares y totalizaron US$ 88,4 MM en el año, producto de un aumento de 16,2 % en los precios y a una disminución de las cantidades de 2,3 %, respecto de 2021. Las importaciones subieron 29 % a US$ 81,5 MM, con un aumento de 11 % en el volumen y de 16 % en los precios, a pesar de que el gobierno buscó limitarlas con medidas como la introducción del sistema SIRA en octubre y la extensión de las Licencias No Automáticas. El superávit comercial se redujo 53 % a US$ 6,9 MM. Por la guerra, las importaciones de energía se dispararon 120 % y el balance energético fue deficitario en US$ 4,5 MM, su peor resultado desde 2015. Las exportaciones de productos primarios aumentaron 9,4 % en el año y las manufacturas de origen agrícola, 7,1 %, sumando US$ 56,2 MM entre ambas. En septiembre y diciembre el BCRA ofreció paridades especiales de $ 200 y $ 230 por dólar a los exportadores de soja, con el fin de incentivar la liquidación de stocks. Mediante este programa se exportaron unos US$ 10,8 MM.

El Banco Central comenzó el año con US$ 39,7 MM de reservas brutas y un nivel muy bajo de reservas netas. El acuerdo firmado con el FMI en marzo le otorgó US$ 4,4 MM al BCRA para fortalecer la disponibilidad de reservas, estableció desembolsos periódicos para cubrir los vencimientos del acuerdo firmado en 2018 y fijó metas trimestrales para la acumulación de reservas. Para cumplirlas, el BCRA debió intensificar las restricciones a las importaciones y utilizó los programas de incentivos mencionados previamente para impulsar la liquidación de exportaciones de soja. Al cierre de 2022, las reservas brutas y netas aumentaban alrededor de US$ 5 MM en un escenario para la primera mitad de 2023 que se verá condicionado por la sequía, cuyo impacto en las exportaciones agrícolas no es posible dimensionar aún, y los pagos previstos a organismos internacionales.

El programa con el FMI fijó para 2022 una meta anual para el déficit primario equivalente al 2,4 % del PBI. En el primer semestre el gasto primario se expandió 11,4 % en términos reales. Luego del cambio del equipo económico, dicho gasto se contrajo 9,4 % en la segunda mitad de 2022, permitiendo cumplir con la meta. Esto fue posible gracias a la caída real de 6,6 % en el gasto en subsidios económicos, sobre todo en los energéticos (-4,1 %), menores transferencias a las provincias (-8,6 %) y la erosión de las jubilaciones y pensiones contributivas (-1,5 %), aunque el gasto agregado en prestaciones sociales (0,6 %) se expandió en el margen en 2022.

Por el lado de los ingresos, la recaudación creció 5,3 % en términos reales gracias al impuesto a las ganancias (15,7 %), el IVA (4,2 %) y los derechos de importación (1 %), mientras que se redujo el monto recaudado por derechos de exportación (-2,1 %) y el impuesto a los combustibles (-29 %). Sumando el pago de intereses, el déficit fiscal llegó a 4,2 % del PBI. Además, el Tesoro Nacional enfrentó vencimientos de capital por 8,1 % del PBI. De esos 12,3 puntos del PBI a financiar, el mercado local aportó 8 puntos (65 %), 3,5 puntos se cubrieron con préstamos del FMI y otros multilaterales y el 0,7 % restante debió ser financiado por el BCRA con emisión monetaria.

A principios de 2022, el tipo de cambio regulado por el BCRA a través de la Circular A3500 cotizaba en $ 102,75 por dólar estadounidense mientras que la cotización del dólar llamado Contado con Liquidación (CCL) alcanzaba $ 203,11, una brecha de casi 100 %. El BCRA aceleró el ritmo de depreciación del dólar regulado desde el 1,7 % mensual promedio de 2021 a 3,4 % en el primer semestre de 2022 y 6 % por mes en el segundo semestre buscando evitar un mayor atraso cambiario, otro de los compromisos asumidos con el FMI. La estabilidad del dólar CCL en los primeros meses permitió que la brecha cayera a 76 % en mayo. La expansión monetaria y la volatilidad que prevaleció en el mercado de bonos ajustables por el Coeficiente de Estabilización de Referencia (CER) durante junio presionaron sobre las cotizaciones del dólar no reguladas y la brecha cambiaria durante el recambio del equipo económico, alcanzando precios en el torno a $ 300 por dólar para los primeros y niveles por encima del 100 % y picos de 160 % para la segunda. Durante el cuarto trimestre, la caída del gasto público en términos reales, la suba de las tasas de interés y la devaluación acelerada, permitieron que el BCRA mantenga la brecha debajo de 100 %. El dólar regulado por el BCRA cerró 2022 a $ 177,13 mientras que el dólar CCL cotizaba a $ 340,85, una variación anual de 72,4 % y 67,8 % respectivamente, ambos por debajo de la tasa de inflación.

No es de esperar que la situación económica se modifique sustancialmente en 2023. En un escenario internacional que permanece muy incierto, las expectativas asociadas al proceso electoral en el País, la inflación persistente y el impacto de la sequía, se convertirán en factores clave del comportamiento de la economía en el futuro cercano.

Perspectivas para 2023

El año 2023 estará marcado por el calendario electoral. Las provincias empiezan a elegir en abril ya que varias han elegido separar las elecciones locales de las nacionales. En cuanto a las elecciones nacionales y algunos distritos clave como la Provincia de Buenos Aires y la Ciudad de Buenos Aires, el cronograma marca que en junio se presentarán las listas, en agosto serán las primarias, en octubre las presidenciales y si fuera necesaria una segunda vuelta, ésta ocurrirá en noviembre. Este calendario impactará en los negocios y la economía. Entre otras cosas, las señales de la política serán claves para el mercado de deuda en pesos y la demanda de dinero en general.

En cuanto a la economía, se espera que la actividad se quede relativamente estancada, en línea con los últimos meses de 2022. A esto se suma un escenario de sequía que impactará fuerte en la generación de divisas y en el ingreso de muchas localidades del interior del país como así también en sectores proveedores del agro como el transporte. Las últimas estimaciones indican que se produciría apenas 35 a 38 millones de toneladas de soja y entre 40 y 45 millones de maíz.

En este contexto es extremadamente improbable que el Banco Central pueda relajar los controles cambiarios y la secretaría de comercio los controles sobre las importaciones dada la reducción esperada en exportaciones. Esto es así porque la prioridad de las autoridades parece ser la de evitar saltos fuertes en el tipo de cambio.

En materia fiscal el gobierno seguirá aumentando tarifas lo que implica reducción de subsidios, pero al mismo tiempo enfrentará presiones para aumentar partidas sociales de cara a las elecciones. Y como la economía no presentará crecimiento también habrá presión sobre la recaudación.

En resumen, la mayoría de los analistas no espera que se desarrolle una crisis económica, pero tampoco se espera que el 2023 sea un año de alto crecimiento, inversiones y exportaciones. El empleo y el salario difícilmente puedan escapar a ese escenario chato.

Mercado monetario y sistema financiero

Después de dos años en los que mantuvo su tasa de política monetaria fija en 38 %, a lo largo de 2022 el BCRA aumentó la tasa de las Letras de Liquidez a 75 % acompañando el aumento de la inflación y la brecha cambiaria. La tasa privada Badlar subió de 34,1 % a 69,4 % a lo largo del año. En ese contexto, los pasivos remunerados del BCRA pasaron de $ 4.506 MM a $ 9.947 MM. La emisión directa por adelantos transitorios o giro de utilidades del BCRA al Tesoro totalizó $ 620 MM ó 0,7 % del PBI, bastante menos que el 3,7 % de 2021. Pero el BCRA intervino en varias ocasiones en el mercado secundario de títulos públicos, comprando en torno a $ 1.850 MM a lo largo de 2022 y debió utilizar Letras de Liquidez (Leliq) y pases pasivos para esterilizar la emisión resultante.

La situación del mercado de bonos en pesos tuvo su momento más apremiante entre junio y julio. La incertidumbre por un potencial incumplimiento de los pagos en los títulos con ajuste CER llevó a que los rendimientos de los bonos TC23 y TX23 en el mercado secundario se disparasen de -8 % a +11 % en cuestión de semanas. La volatilidad se contagió a las acciones y a los bonos del Tesoro denominados en dólares para comenzar a mejorar a partir de agosto hasta conformar un año de mejoras generalizadas en ese plano. De hecho, el Tesoro pudo llevar adelante dos operaciones de conversión de activos que contribuyeron a despejar los vencimientos de la deuda pública hasta fin de año.

El índice Merval expresado en dólares al tipo de cambio CCL creció 44 % en el año y cerró a US$ 673, precio máximo desde agosto de 2019. Los bonos soberanos en dólares cayeron 19 % en todo el año, aunque subieron 34 % en el último trimestre. El índice de riesgo país de JPMorgan comenzó el año en 1.703 puntos básicos, superó los 2.800 puntos básicos en julio y octubre y para fines de diciembre había descendido a 2.196 puntos básicos.

La base monetaria creció 42,5 % en 2022, o $ 1.438 MM. Además de la asistencia al Tesoro y la compra de títulos públicos, los principales factores de expansión de la base monetaria fueron el pago de intereses sobre los pasivos del BCRA ($ 3.386 MM) y la compra de divisas ($ 1.244 MM), mientras que absorbió $ 5.839 MM mediante la emisión de Letras de Liquidez. El circulante en poder del público creció 51,9 %, casi la mitad que la inflación, pero los encajes bancarios aumentaron solo 17,3 %, en parte porque el crecimiento real de los depósitos en pesos observado en 2021 se revirtió en 2022 y, por otra parte, debido a que el Tesoro ofreció a los bancos la posibilidad de integrar encajes con bonos del tesoro y con Letras de Liquidez para quienes otorgan préstamos bajo las líneas subsidiadas por el gobierno, entre otras condiciones. De ese modo, el BCRA incentivó el otorgamiento de financiación tanto al sector público como privado.

Los depósitos totales en pesos cayeron 1,9 % en términos reales medidos de punta a punta, después de haber crecido 4,7 % el año anterior. Los plazos fijos subieron 12,5 % en términos reales, pero los depósitos en cuenta corriente se redujeron 14,8 % y en cajas de ahorro 5,6 %, un fenómeno que refleja que la demanda de dinero se ha debilitado durante el año.

Por su parte, los depósitos en dólares volvieron a caer de forma marcada, cerrando el año 10 % por debajo del nivel de diciembre de 2021, después de haber caído 16,2 % durante aquel año. A precios de diciembre de 2022, los depósitos en pesos y dólares de los sectores público y privado alcanzaban $ 21.536 MM o 26 % del PBI.

En el plano del crédito, la demanda ha seguido cayendo sostenidamente. El saldo total cayó por quinto año consecutivo en términos reales, terminando 2022 en $ 7.635 MM, 16 % debajo del nivel de diciembre de 2021. El crédito en pesos al sector privado se contrajo 13,7 % en el año, sobre todo en los rubros hipotecario (-31,8 %), personales (-19,1 %) y tarjetas (-14,2 %). De esta manera, el crédito comercial se redujo 8,8 % en términos reales y el crédito al consumo cayó 16 %.

En este contexto de tasas de interés nominales crecientes y caída de la intermediación financiera en términos reales, el sistema financiero preservó la mayoría de sus ratios de solvencia manteniendo moderada la exposición al riesgo y elevados márgenes de cobertura con activos líquidos, previsiones y capital.

En particular, la exposición patrimonial del conjunto de entidades financieras al riesgo de crédito permaneció en niveles relativamente bajos en comparación con los últimos años, en el orden del 44 % cuando se lo mide como ratio de crédito total (al sector privado y público) al total del activo. En paralelo, el ratio de irregularidad del financiamiento al sector privado continuó registrando un patrón descendente, alcanzando 3,1 %.

En el plano de la rentabilidad, las decisiones del Banco Central en relación a las tasas de interés, el comportamiento de la deuda del Tesoro y las regulaciones se han convertido en factores cada vez más determinantes de los resultados de las entidades bancarias. No obstante ello, los bancos han mantenido en general y a lo largo del año indicadores positivos que han reforzado la solvencia del sistema.

Capital Financiero

Banco Macro volvió a posicionarse dentro de los primeros lugares del sistema financiero argentino con una rentabilidad positiva: un ROE del 9,7 % y un ROA del 2,3 %. Estos resultados muestran estabilidad y sustentabilidad de la entidad, apalancados en la productividad y eficiencia en la gestión.

$43.046 millones de resultado neto del ejercicio

39 % de aumento anual de ingresos por intereses

9,7 % ROE-Retorno sobre el capital promedio

ODS:
4. 8. 9. 10. 13. 17.

Situación económico financiera

Banco Macro mantuvo durante 2022 su política de cuidado de indicadores de eficiencia y solvencia, con foco en el crecimiento y la participación de mercado.

La cartera de préstamos al Sector Privado cae un 12 % frente a un sistema que experimenta una caída del 15 %. El Banco finalizó el año 2022 con una participación de mercado en Préstamos Totales al sector privado en pesos del 7,4 %.

Los depósitos totales, crecen 13 % anual y totalizan $ 1.295.395 millones.

Solvencia

Banco Macro sigue destacándose por la fortaleza de su capital. Los indicadores han evolucionado adecuadamente a lo largo del ejercicio, posicionándose en los primeros lugares entre los bancos privados de mayor patrimonio. El exceso de integración sobre los estándares establecidos alcanza al 390 %. El Patrimonio Neto del Banco se incrementó un 10 % en términos reales, creciendo de $ 464.789 millones a $ 512.495 millones.

Exigencia de Cap. Min *En millones de $*	**Macro Consolidado**		**Variación Anual**
	2021 [8]	**2022**	
Exigencia por riesgo de crédito	36.726	60.581	65 %
Exigencia por riesgo de mercado	3.585	11.709	227 %
Exigencia por riesgo operacional	17.438	32.771	88 %
Exigencia total	**57.749**	**105.061**	82 %
Capital Ordinario de Nivel 1 (COn1)	233.700	500.504	114 %
Conceptos deducibles (Con1)	-14.585	-27.620	89 %
Capital de nivel 2 (COn2)	36.401	42.447	17 %
Integración de Capital - RPC -	**255.516**	**515.330**	102 %
Exceso de integración	**197.767**	**410.269**	107 %
Margen (Exceso RPC vs Exigencia)	**342,5 %**	**390,5 %**	-

[8] Cifras no expresadas en térinos de poder adquisitivo al 31-12-22

Depósitos

En 2022 los depósitos aumentaron un 13 % anual, donde los depósitos a plazo del sector privado totalizaron una suba del 28 %.

El Banco finalizó el año 2022 con una participación de mercado en Depósitos Totales del 5,7 % con una participación en Depósitos vista del Sector Privado no financiero del 6,3 % y del 6,9 % en Depósitos a plazo.

De esta manera evolucionaron los componentes del total de los Depósitos:

Depositos por moneda *En millones de $*	**Macro Consolidado**		**Variación Anual**
	2021	**2022**	
Sector público no financiero	**109.868**	**109.952**	**0 %**
Sector financiero	**1.872**	**1.653**	**-12 %**
Sector privado no financiero y residentes en el exterior	**1.035.301**	**1.183.790**	**14 %**
Cuentas corrientes	196.485	159.124	-19 %
Cajas de ahorros	358.322	371.400	4 %
Plazo fijo	454.741	584.033	28 %
Otros	25.753	69.233	169 %
Total	**1.147.041**	**1.295.395**	**1 3 %**
Pesos	958.865	1.124.374	17 %
Moneda extranjera	188.176	171.021	-9 %

Préstamos y otras financiaciones

El crédito al Sector Privado finalizó el año 2022 con una baja del 12 % anual, totalizando $ 596.418 millones. Las principales líneas fueron, en cuanto a volumen de decrecimiento, préstamos personales, prendarios e hipotecarios, mientras que tarjetas de crédito aumentan un 3 %.

Respecto a la cartera de consumo, Banco Macro mantuvo el liderazgo entre los bancos privados en préstamos personales con una cartera de $ 136.590 millones. La participación de mercado de este producto alcanzó en diciembre de 2022 el 12,8 % sobre el sistema financiero. Por otro lado, el producto Tarjetas de Crédito aumenta un 3 % interanual.

El siguiente cuadro muestra la composición y evolución de las Financiaciones al Sector Privado no financiero:

Financiaciones SPNF *En millones de $*	**Macro Consolidado**		**Variación Anual**
	2021	**2022**	
Adelantos	45.319	45.396	0,2 %
Documentos	77.256	75.911	-1,7 %
Hipotecarios	42.884	23.462	-45,3 %
Prendarios	14.271	9.320	-34,7 %
Personales	182.357	136.590	-25,1 %
Tarjetas de Crédito	184.982	190.779	3,1 %
Otros	68.565	51.458	-25,0 %
Intereses	60.095	60.047	-0,1 %
Subtotal Préstamos	**675.729**	**592.963**	**-12,2 %**
Fideicomisos Financieros	1.034	951	-8,0 %
Leasing	931	1.387	49,0 %
Otros	2.098	1.117	-46,8 %
Total de Financiaciones	**679.792**	**596.418**	**-12,3 %**

Liquidez

La liquidez alcanzó los $ 1.225.447 millones al cierre del ejercicio, un 19 % superior al año anterior. En términos relativos a los depósitos, el indicador se sitúa en un 95 %, aumentando ligeramente frente a 2021. El siguiente cuadro muestra los saldos consolidados a fin de cada ejercicio económico:

Activos liquidos *En millones de $*	**Macro Consolidado**		**Variación Anual**
	2021	**2022**	
Disponibilidades	335.692	250.089	-26 %
Gtías Constituídas a favor de las Cámaras	30.242	24.825	-18 %
Notas/Lebacs	0	12.016	
Leliqs	259.018	491.522	90 %
Pases netos	61.176	61.929	1 %
Otros TP	346.801	384.976	11 %
Total Activos Líquidos	**1.032.929**	**1.225.447**	**19 %**
Cobertura sobre total de depósitos	**90 %**	**95 %**	

Resultados

El ejercicio 2022 concluye con un resultado neto del ejercicio (excluyendo Otros Resultados Integrales) positivo de $ 43.046 millones, un 19 % inferior a los $ 52.834 millones del ejercicio anterior.

Los ingresos por intereses totalizaron $ 612.465 millones, aumentando un 39 % con respecto a los $ 439.127 millones de 2021. El resultado neto por comisiones aumenta un 4 % con respecto al año anterior. La combinación de ambos rubros (Margen Financiero + Comisiones Netas) representó un aumento interanual del 17 %.

El ingreso operativo neto totalizó $ 498.224 millones, 31 % superior al resultado de $ 379.001 millones registrado el año anterior, como consecuencia de una mejora del 24 % en el resultado neto por medición de instrumentos financieros a valor razonable con cambio en resultados (al pasar de $ 38.577 millones en el año 2021 a $ 47.847 millones en el año 2022) originado en la mayor posición de títulos públicos del banco y una mejora del 588 % en el resultado por diferencia de cotización de oro y moneda extranjera (al pasar de $ 9.053 millones en el año 2021 a $ 62.274 millones en el año 2022) fundamentalmente debido a una mayor exposición a títulos públicos vinculados a la devaluación del dólar y una mayor devaluación del peso durante el año 2022 (en 2021 la devaluación fue de 22 % vs. 72 % en 2022).

Dicha rentabilidad representó un retorno sobre el capital promedio del 9,7 % y un retorno sobre los activos promedios del 2,3 %, lo que permitió ubicarse en los primeros lugares del sistema financiero argentino. Estos resultados muestran estabilidad y continuidad en la generación de ingresos, productividad y eficiencia en el uso de los recursos a través de los años.

Resultados *En millones de $*	**Macro Consolidado**		**Variación Anual**
	2021	**2022**	
Ingresos por intereses	439.127	612.465	39 %
Egresos por intereses	183.872	307.140	67 %
Resultado neto por intereses	**255.254**	**305.325**	**20 %**
Ingresos por comisiones	72.042	75.403	5 %
Egresos por comisiones	-6.878	-7.414	8 %
Resultado neto por comisiones	**65.164**	**67.989**	**4 %**
Subtotal (Resultado neto por intereses + Resultado neto por comisiones)	**320.418**	**373.314**	**17 %**
Resultado neto por medición de instrumentos financieros a valor razonable con cambios en resultados	38.577	47.847	24 %
Resultado por baja de activos medidos a costo amortizado	475	170	-64 %
Diferencia de cotización de oro y moneda extranjera	9.053	62.274	588 %
Otros ingresos operativos	15.260	21.177	39 %
Cargo por incobrabilidad	-4.783	-6.558	37 %
Ingreso operativo neto	**379.001**	**498.222**	**31 %**
Beneficios al personal	-76.907	-77.638	1 %
Gastos de administración	-39.138	-39.156	0 %
Depreciaciones y desvalorizaciones de bienes	-13.880	-15.249	10 %
Otros gastos operativos	-66.692	-74.993	12 %
Resultado operativo	**182.384**	**291.186**	**60 %**
Resultado por asociadas y negocios conjuntos	170	-114	-166,6 %
Resultado por la posición monetaria neta	-126.482	-228.573	81 %
Resultados antes de impuesto de las actividades que continúan	**56.073**	**62.500**	**11 %**
Impuesto a las ganancias de las actividades que continúan	-3.239	-19.454	501 %
Resultado del ejercicio	**52.834**	**43.046**	**-19 %**
Otro resultado integral	**2.286**	**-5.559**	**-343,1 %**
Resultado integral	**55.120**	**37.487**	**-32 %**

Principales indicadores

A continuación, se muestran los principales rubros / indicadores:

Indicadores	Unidad	Macro Consolidado	
		2021	2022
Activo	millones $	1.943.454	2.090.455
Financiaciones al Sector Privado	millones $	678.758	595.467
Pasivo	millones $	1.478.665	1.577.960
Depósitos	millones $	1.147.041	1.295.395
Patrimonio Neto	millones $	464.789	512.495
Rentabilidad (Resultado Integral Total)	**millones $**	**55.120**	**37.487**

Ratios acumulados anualizados	Macro Consolidado	
	2021	2022
Rentabilidad y desempeño		
Margen neto de interés con FX	19,1 %	27,1 %
Margen neto de interés sin FX	18,4 %	22,5 %
Coeficiente de ing por comisiones netos respecto a ing tot netos	12,5 %	10,0 %
Coeficiente de eficiencia	37,5 %	28,6 %
Ing por comisiones netos como % de gastos adm	33,3 %	34,8 %
Retorno sobre el activo promedio	2,8 %	2,3 %
Retorno sobre el capital promedio	12,3 %	9,7 %
Liquidez		
Préstamos como % del total de depósitos	59,8 %	46,2 %
Activos líquidos como % del total de depósitos	90,0 %	95,0 %
Capital		
Capital total como % del total de activos	23,9 %	24,5 %
Capital regulatorio como % de activos de riesgo ponderado (APR)	36,1 %	39,9 %
Calidad del Activo		
Previsión por préstamos como % sobre total préstamos	2,8 %	2,0 %
Financiación en sit irregular como % del total de financiaciones	1,3 %	1,3 %
Previsión por financiaciones como % de financ. en sit irregular	209,6 %	151,7 %
Cost of Risk	0,7 %	1,1 %

Capital Industrial e Intelectual

El conocimiento que tiene Banco Macro de sus clientes, el trato personalizado y la velocidad de respuesta lo distinguen respecto del resto del mercado.

43 NPS Individuos.

29 % de crecimiento en los usuarios de la App Macro. **1.521.653 personas**

1.559 emprendimientos capacitados en el Programa NAVES

ODS:
4. 8. 9. 10. 13. 17.

Cartera de clientes

Con una cartera de productos y servicios para cada tipo de persona, empresa y organización, Banco Macro busca transmitir impulso y optimismo para pensar en grande desde una amplia oferta de soluciones y servicios –redefiniendo su rol como entidad bancaria– con conocimiento, cercanía e innovación.

El foco en 2022 fue el Vínculo Ecosistémico Digital, construyendo una nueva metodología de abordaje y propuesta de valor, con soluciones fuera de los servicios bancarios tradicionales a través de la asociación con proveedores especializados en SmartCities, GovTech y HealthTech.

Así el Banco generó negocios transversales entre sus Bancas, y logró ser el puente que vincula nuevos clientes a los cuales no había accedido con productos tradicionales.

- **59 %** Individuos
- **36,7 %** Empresas
- **4 %** Corporativa
- **0,3 %** Gobierno
- **0,0 %** Finanzas

BANCA INDIVIDUOS

El desafío del año fue seguir mejorando la experiencia de los clientes, y para ello el Banco trabajó en acercar productos financieros a las personas de manera 100 % digital desde la modernización de los mecanismos de pago y otorgamiento de préstamos, hasta la transformación de la red para una atención más eficiente y cercana que le facilite la autogestión y la educación digital de nuestros clientes.

- **16 %** Jubilados
- **22 %** Plan Sueldo
- **5 %** Profesionales y Negocios
- **56 %** Mercado Abierto
- **1 %** Especiales: AUH, Progresar, SUAF y Garrafas.

BANCA EMPRESAS

Durante 2022 logró aumentar la penetración y el cross-selling de sus productos, enfocados en lo digital; y en el trabajo conjunto con la red de sucursales. De tal manera, la base de clientes de Plan Sueldo aumento 5,5 % en el año. Asimismo, avanzó en segmentos de productos especializados como el sector minero, apalancándose en cobertura geográfica en el interior del país y en el desarrollo de un abordaje de servicios integrales.

- **10 %** Corporativas
- **25 %** Medianas empresas
- **25 %** PyMEs
- **6 %** Negocios y Profesionales
- **34 %** Agro

BANCA CORPORATIVA

Durante 2022 el foco estuvo en brindar soluciones digitales con el fin de interactuar dentro del ecosistema de cobros y pagos de los clientes corporativos, e incrementar la colocación de productos no tradicionales, apalancados en la buena relación con sus clientes y la coordinación con otras empresas.

BANCA GOBIERNO

Con el fin de contribuir con la reactivación del sector productivo de la economía regional, el Banco ofreció líneas de asistencia financiera para capital de trabajo e inversión a MiPyMEs por más de $ 2.700 millones en las provincias de Salta, Jujuy, Misiones, Tucumán y Catamarca de manera articulada con cada gobierno provincial y con la SEPyME a nivel nacional; siendo el 20 % de las operaciones destinadas a MiPyMEs lideradas por –o de propiedad de– mujeres.

+ $ 2.700 millones

de inversión a MiPyMEs.

BANCA FINANZAS

Banco Macro sigue manteniendo su liderazgo en la organización y financiación de Fideicomisos Financieros con oferta pública. En el top 10 de los principales emisores del mercado, que representan el 81,62 % del total de emisiones de bonos senior, el Banco acompaña al 60 % de dichos emisores.

Transformación digital

Durante 2022 el Banco mejoró la plataforma de nuestro asistente virtual para que tanto los clientes como no clientes puedan, además de resolver consultas que venían realizando, realizar operaciones.

Banco Macro tiene el foco en el cliente y en un nuevo modelo de consumidor financiero enfocado principalmente en el entorno digital, donde valora las experiencias, la hiperconectividad, y las repuestas rápidas y seguras. En este marco, los canales digitales son clave para la generación de experiencias positivas de los clientes actuales y, por sobre todo, la generación de nuevos clientes.

Es por eso que Banco Macro integra lo mejor de la atención presencial con el servicio digital para todos los segmentos, con productos ágiles mediante ecosistemas innovadores que ofrezcan soluciones y servicios fuera del esquema tradicional bancario.

Entre los avances de 2022, se destacan:

Nuevas plataformas

El Banco continuó avanzando en la disponibilización de soluciones digitales, incorporando mayor oferta de productos y servicios para los distintos segmentos de clientes, potenciando la experiencia, facilidad de uso y velando por la adecuada seguridad a la hora de operar.

Metodología ÁGIL

Banco Macro incorporó la metodología ágil, implementando una serie de células para eficientizar el ciclo de desarrollo y mejorar el lanzamiento de productos. Además, implementó un esquema de priorización con el objetivo de ordenar y priorizar la demanda de iniciativas según su valor/ esfuerzo para diagramar el plan 2023.

Innovación en el modelo de atención

En Banco Macro el 100 % de los trámites en las sucursales se pueden realizar de manera digital y con firma electrónica, sin necesidad de tener que imprimir ningún papel.

Nuevos productos digitales

El Banco incrementó la oferta de productos y servicios en App Macro y Banca Internet Individuos y generó un marco de trabajo para dar calidad en el viaje de experiencia del cliente digital:

- Integró la plataforma Digital con servicios que permiten seguir potenciando los canales, App y Banca Internet, en materia de experiencia, usabilidad y seguridad. Biometría, Qualtrics, Suite de Seguridad y Salesforce son las principales integraciones del Banco.
- Habilitó el alta de cuentas digitales las 24 hs. “Onboarding 7 x 24” para mejorar la experiencia del cliente desde la App Macro y el portal de Banco Macro.
- Actualizó la herramienta Chatbot “eMe”, para digitalizar a las personas en el canal utilizado.

- Potenció la App de Empresas dándole mayor transaccionalidad y uso, apalancándose en la gran penetración digital de la Banca Internet Empresas.
- Sumó funcionalidades de valor a la Banca Internet Empresas, incluyendo operaciones que antes sólo se podían cursar por sucursal, mejorando la experiencia del cliente: visualización de calificación crediticia, simulación de préstamo sola firma, solicitud de pago expreso de cupones para comercio y agro, generación de QR para cobro en cuenta corriente, activación de token empresas con biometría, entre otros.

Desde Banca Gobierno, en 2022 el Banco continuó acompañando a los clientes para que la digitalización de Gobiernos sea total. En 2022 casi el 100 % de las transferencias fueron canalizadas por la Banca Internet, reduciéndose las transferencias realizadas en sucursales sólo a contingencias excepcionales. Además, continuó con la adhesión de organismos al cobro digital de tributos y aranceles mediante el botón de pago "Macro Click de Pago" como la principal herramienta para la recaudación.

En relación al Comercio Exterior, durante 2022 Banco Macro sumó la calendarización de operaciones al BCRA por Banca Internet Empresas (BIE), prolongando el horario de recepción de operaciones para nuestros clientes. También mejoró la experiencia del cliente que operan por este canal, enfocados en hacerle la vida más fácil. Mantuvo charlas y capacitaciones sobre actualización normativa con clientes de todas las divisiones para que la operatoria sea ágil en un contexto cambiario dinámico y restrictivo.

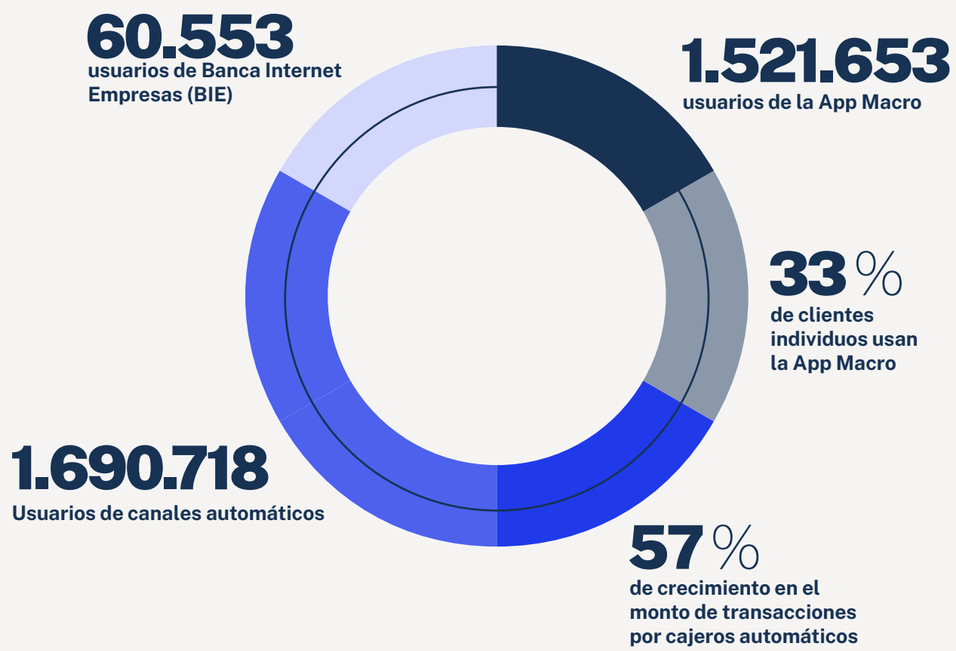

Operaciones autogestionadas por los clientes:

Altas de clientes por onboarding
68.598

Solicitudes de extracción de dinero
121.816

Blanqueo de PIN de tarjeta de débito
197.114

Actualizaciones de datos
11.531

Banco Macro es el tercer Banco con mayor operatoria en el sistema financiero en el uso de cheques electrónicos.

Vínculo ecosistémico para innovar y sorprender

Banco Macro trabaja para ser protagonista de un nuevo modelo de negocios fuera del esquema tradicional bancario, creando una nueva categoría competitiva, integrando lo cotidiano y social al mundo financiero a través de un vínculo ecosistémico, como concentrador de trámites y servicios entre el ciudadano y los diferentes actores sociales.

Pensar en grande un millón de clientes



En relación al vínculo entre ciudadanos y sector público, Banca Gobierno desarrolló soluciones de gran impacto. Las principales acciones de 2022 fueron:

- Lanzamiento de **Soluciones de Estacionamiento Medido (SEM), Gestión Digital de Infracciones (GDI**) y **Boletería Digital** para los eventos y fiestas Municipales y Provinciales. **Soluciones de Smart Cities llave en mano** que facilitan la gestión de los Gobiernos y contribuyen a la transformación digital de la Comunidad.
- Lanzamiento de **Ciudadano Digital**, un conjunto de **soluciones tecnológicas de GovTech y CiviTech** que busca incrementar la eficiencia de la administración pública optimizando los procesos de gestión interna, y brindando al Ciudadano acceso a servicios online que simplifiquen sus transacciones e interacciones cotidianas con el Gobierno: habilitaciones comerciales, habilitaciones de obras privadas, Portal y App Ciudadana, Tablero de Control para los Gobiernos.
- Integración de la **Credencial de Salud Digital** del Instituto de Previsión Social de la Provincia de Misiones a la **App Macro**, facilitando a los afiliados el acceso a su credencial con beneficios en farmacias y en turismo social.
- Creación de la solución de **Depósitos Judiciales Digitales**, siendo la primer Entidad Bancaria que disponibiliza las transferencias a cuentas judiciales **desde la Banca Internet de Individuos y App Macro**, transacción que anteriormente sólo podría realizarse de manera presencial en sucursal, generando eficiencia operativa y contribuyendo a la transformación digital de los Poderes Judiciales de las provincias donde Banco Macro es agente financiero.

Asimismo, Banco Macro logró potenciar los pagos ágiles desde la interoperabilidad de los QR, para que cada cliente pueda elegir cómo prefiere pagar y cobrar con soluciones para diferentes perfiles y necesidades.

Pagos NFC - Apple Pay

Banco Macro fue seleccionado como uno de los principales del país para unirse en el mes de marzo al lanzamiento en Argentina de Apple Pay que ya tiene presencia en más de 70 países.

+30.000

clientes cuentan con Apple Wallet

4.270

pudieron transaccionar con su Tarjeta de Crédito y Débito Visa

Fuerte impacto en el segmento preferencial ya que el 60 % de la operatoria es internacional principalmente EEUU y Europa.

MODO

Banco Macro alcanzó más de 1.100.000 usuarios dentro del Ecosistema MODO, siendo el segundo Banco que más usuarios aporta a esta aplicación, con 12 % de marketshare dentro de la plataforma, alzancando los 656.199 envíos por un monto total de $ 4.464.681.679 y con 605.461 pagos con QR por un monto de $ 2.488.176.945 lo que representa un 5 % anual de aporte.

Banco Macro se destacó en 2022 con el posicionamiento de MODO alcanzando 12 % de marketshare.

SAETA

Desde 2021 el Banco sumó la opción para el pago del transporte de la red de SAETA (Sociedad Anónima del Estado de Transporte Automotor) de Salta a través del celular con las APP de Banco Macro. Durante 2022, el Banco continuó mejorando la comunicación a sus clientes, sobre los beneficios de utilizar la Tarjeta Virtual SAETA desde la APP Macro, para viajar y realizar recargas de manera simple, sin costo adicional ni conexión al momento de utilizarla.

viüMi

Durante 2022, se implementaron pagos con tecnología Contactless y Apple Pay sumando seguridad y mejorando la experiencia de comercios y clientes. El Banco lanzó una alianza estratégica junto a Tiendanube para que sus comercios puedan crear su tienda online de manera fácil y rápida, sumando viüMi como medio de pago, adaptándose a cualquier tipo de negocio. De este modo, sumó a su propuesta de valor importantes beneficios.

61.183 Clientes viüMi

15.217 Clientes activos en diciembre

23.380 Millones de pesos en transacciones

3.838.849 Transacciones

Macro Click de Pago

Banco Macro lanzó un botón de pagos online para que empresas, entes de gobierno e instituciones puedan recaudar el cobro de cuotas, servicios y deudas a través de tarjetas de crédito o débito de todos los bancos y marcas; incorporando el botón a sus plataformas y con una dirección de internet provista por el Banco sin cargo.

A través de alianzas con proveedores de smart cities, gov tech y plataformas de digitalización de comunidades, Macro Click de Pago lanzó un conjunto de soluciones digitales, con el botón de pago integrado, que le dio a la entidad la posibilidad de ocupar espacios que trascienden los servicios financieros tradicionales.

Macro Click de Pago es un conjunto de soluciones digitales, con el botón de pago integrado, que le dio al Banco la posibilidad de ocupar espacios que trascienden los servicios financieros tradicionales.

Experiencia del cliente

Trabajamos para hacerle la vida más fácil a las personas.

El gran desafío del Banco es ayudar a que cada cliente piense en grande. Por eso, la entidad trabaja para conocerlo de manera integral, saber sus gustos, preferencias y particularidades diarias, medir su satisfacción, y escuchar su voz para empatizar con ellos. Así, basado en el modelo de experiencia del cliente, el Banco gestiona haciendo foco en los hallazgos y oportunidades encontradas en las mediciones. Además, avanza en la implementación de los canales de atención en pos de eficientizar los tiempos operativos y continuar la mejora de los procesos.

En este sentido, durante 2022 los resultados generales de Banco Macro presentan muy buenos valores de medición e investigación del "viaje del cliente" en el vínculo ecosistémico en relación con Banca Gobierno y Empresas, el Ecosistema de pagos Modo y viüMi.

Este año, la mirada para mejorar las experiencias estuvo puesta en iniciativas de Banca Empresas, cliente digital, modelo de atención digital y onboarding; midiendo y acompañando el trackeo de marca, el posicionamiento comercial y en el mercado.

Por su parte, el Banco llevó a cabo el Programa Macro Agile para acompañar la importancia de esta nueva dinámica de trabajo y llevar la voz de sus clientes a las mesas de agilidad; entendiendo lo significativo de la implementación de metodologías y equipos que orienten la estrategia del Banco hacia un cambio en el "hacer y pensar", hacia un pensamiento ágil de entrega de valor constante.

Implementación y gestión constante del modelo de medición de experiencia en todos los canales de contacto acorde a la estrategia del modelo de atención del negocio. Modelo relacional y transaccional.

Programa “Más conectados, mejores experiencias”

El propósito del Banco es centrar al cliente en el desarrollo de sus servicios y productos para que cuando lleguen a ellos puedan hacer realidad sus sueños. Es por eso, que realizó un programa de actividades con líderes de equipo y colaboradores para que puedan vivenciar la experiencia de sus clientes en cada punto de contacto y que cada uno, desde su lugar y en su trabajo cotidiano, se involucre en este cambio cultural.

Desde el Programa Integral “La Voz del cliente” el Banco se propuso tomar al cliente como centro para conocerlos en detalle y poder mejorar cada una de sus experiencias.



INDICADORES DE LA EXPERIENCIA DEL CLIENTE
2022

43 **NPS Individuos.**
31 en 2021

41 **NPS PyME.**
25 en 2021

Programa NAVES

ODS:
4. 8. 9.

Desde hace 8 años de manera ininterrumpida, Banco Macro apuesta por el Programa NAVES para llegar a los emprendedores de todo el país.

El programa NAVES es un proceso de formación, acompañamiento y networking que dura 6 meses. El resultado final es la habilidad de generar y revisar el modelo de negocio de cada proyecto combinado con vínculos y experiencias junto a otros emprendedores y actores clave del mundo emprendedor.

Este año se trabajó de manera tanto interna como externa el propósito que tenemos como Banco: Que la Argentina piense en grande.

Para que el propósito de marca sea coherente revisamos procesos e iniciativas y NAVES es un verdadero verificador de pensar en macro, porque el hecho de federalizar este programa, llevarlo desde Pilar a todo el país de forma sostenida durante 8 años, invertir en becas para más de 900 equipos de forma anual, y aprovechar la virtualidad para hacer más federal aun esta iniciativa, analizar crediticiamente cada

plan de negocio presentado en el marco NAVES, todo eso es para nosotros Pensar en grande.

En esta edición participaron 1.559 proyectos de salud, tecnología, construcción, energía, educación y agro, con preponderancia del sector turismo, gastronomía y servicios, con un alcance a 23 provincias del país.

Una vez más, Banco Macro financió el 100 % del programa con una inversión de $ 26 millones, federalizando la iniciativa y haciéndola accesible y gratuita para los emprendedores de todo la Argentina, ya sean clientes o no clientes.

Los 61 proyectos ganadores de NAVES Federal en 2022 obtuvieron un doble mentoreo por parte de mentores del IAE y de Banco Macro, empleados que de forma totalmente voluntaria acompañaron a los proyectos en las etapas más difíciles del programa. Además, sumamos a un voluntario líder que nos ayudó a coordinar a los más de 60 participantes del mentoreo.

También mantuvimos la propuesta de crédito pre-aprobada para todos los proyectos ganadores de NAVES Federal. Y desde las sucursales más cercanas a cada proyecto se pusieron en contacto con ellos para ayudarlos en la financiación de su proyecto.

Por otro lado, por la coyuntura que vivíamos a principio de año decidimos reemplazar los viajes de formación internacional por un premio monetario otorgado por Fundación Macro, que consiste en $ 1 millón para el primer puesto de cada una de las categorías.

Y como broche de oro este año NAVES Federal ganó el reconocido premio EIKON a la comunicación, otorgado por la Revista Imagen, en la categoría campaña general de Sustentabilidad, por su campaña de difusión sobre el programa.

Resultados de Programa NAVES Federal 2022

	2021	2022
Seminarios dictados	7	8
Proyectos participantes	1.085	1.559
Personas asistentes	1.517	2.172
Cantidad de planes de negocio	210	277
Proyectos ganadores	60	61
Cantidad de provincias	19	23

Desde 2015:

+ $ 107 millones

invertidos.

+ 6.500

Proyectos presentados.

+ 11.700

Emprendedores recibieron capacitación.

+ 1.978

Horas de capacitación gratuita.

Capital Humano

En un contexto laboral de marcado dinamismo, la gestión del capital humano de Banco Macro se propone fidelizar talentos y ser una institución empleadora atractiva para quienes trabajan en ella tanto en el plano de la gestión del clima laboral como poniendo a las personas en el centro de las decisiones.

7.701 colaboradores.

40,41% mujeres.

363 promociones.

ODS:
4. 5. 8. 10.

Modelo de gestión del Capital Humano

Banco Macro trabaja en iniciativas para generar un cambio de *mindset* y nuevas capacidades que den cuenta de una importante transición: un paso hacia cultura de confianza.

En un contexto laboral marcado por la post pandemia, el fenómeno de la "gran renuncia" y el nuevo modelo de la banca, Banco Macro trabaja en iniciativas para generar un cambio de *mindset* y nuevas capacidades que den cuenta de una importante transición: un paso hacia cultura de confianza.

De esta forma, desde un modelo de gestión con foco en las personas y en la implementación de herramientas digitales, el Banco pretende atraer, retener y fidelizar los mejores talentos para pensar en grande y hacer frente al escenario de una buena banca.

La propuesta invita a que cada persona entienda su misión en el Banco, el "para qué" de sus tareas cotidianas, ya que sólo así se construye un ambiente de confianza y crecimiento personal.

#Cultura y Clima | Cultura organizacional con propósito

- Cambio en el mapa cultural a partir de la declaración del propósito del Banco.
- 15° puesto del ranking de *Great Place To Work* (GPTW).
- Expansión e internalización del propósito en los equipos de trabajo.
- Nuevo liderazgo basado en las personas.
- Estrategia de diversidad Macro.

#Aprendizaje | Creando protagonistas de su mejor versión

- Formación continua adaptada a cada perfil.
- Experiencias que preparan a las personas para el conocimiento digital y para ser cada día más ágiles.
- Espacios abiertos de co-construcción y distribución del conocimiento.

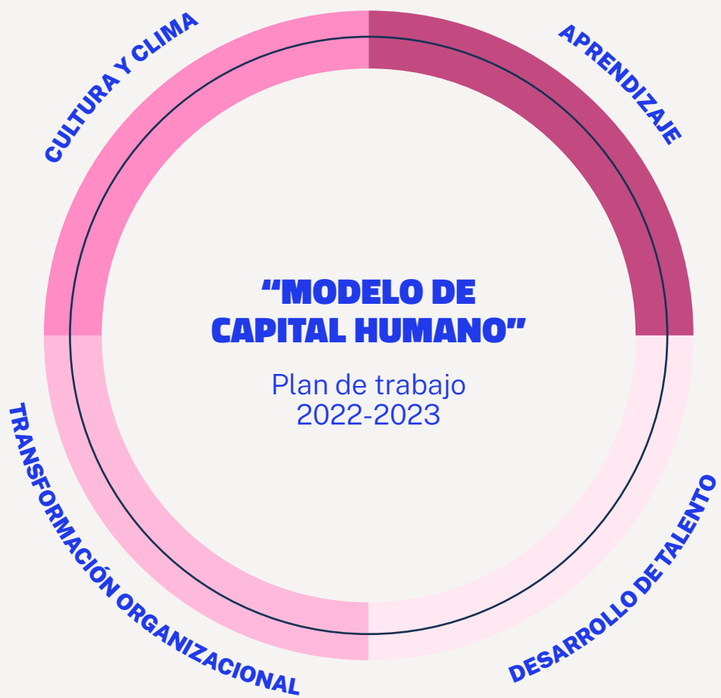

#Transformación Organizacional

- Estructura más simple y plana, orientada a equipos y no a roles.
- Cultura de trabajo colaborativa.
- Implementación de *Google Workspace* para toda la dotación.
- Creación del primer *Ecosistema Agile*.

#Desarrollo del Talento | Atracción, transformación y retención

- Modelo de cercanía para acompañar a cada integrante del equipo Macro.
- Promoción del talento permitiendo que cada integrante tenga las mismas oportunidades en la región en la que se encuentre, sin importar su género, perfil o dificultades, porque el Banco lo ayuda a superarlas.

Acciones que generaron valor en 2022

El Banco recibió un premio Eikon Azul, en la categoría mejor campaña de Comunicación Interna "Una historia de grandeza".

630

líderes participaron de un taller con el fin de involucrarlos a un mismo propósito y convicción: Pensar en macro.

1.100

líderes recibieron formación sobre metodología para crear conversaciones generativas.

#Cultura y Clima

ODS:
8.

Viviendo el propósito

A partir de la declaración del propósito y sus cuatro principios no negociables (Cercanía, Protagonismo, Orgullo y Agilidad), se le dio un nuevo impulso a la transformación cultural. Se realizaron diversas acciones de comunicación interna para internalizarlo en cada integrante. Con la invitación de "pensar en grande" se organizó un streaming histórico con más de 6.000 visualizaciones, más de 60 acciones de comunicación de alto impacto en JAM (el principal canal de comunicación colaborativa), 11 encuentros presenciales para comunicarlo de la mano del Gerente General y, para dar cuenta de la vinculación directa del propósito con las tareas, cada integrante expresó sus objetivos de desempeño (33.900 en total) en función a los principios.

Escucha activa e interacción con los colaboradores

Con el fin de acompañar la transformación cultural, el Banco implementó diferentes canales de diálogo y comunicación para conocer sus expectativas y opiniones. Se trabajó en un esquema de medición de experiencias de cada etapa del ciclo de vida en la empresa con encuestas; y se realizaron actividades de integración entre los equipos como el "Día de la familia" en Posadas, Salta y Jujuy con 2.060 participantes, y 18 encuentros con 900 colaboradores. Además, el Banco brinda información estratégica a todos los colaboradores para empoderarlos en conocimiento y compartir los avances de la entidad, desde la presentación del Gerente General del Foco Estratégico 2022 a la difusión del Plan Anual Estratégico en cada área.

Gestión de la diversidad

Banco Macro trabajó para ser un banco más inclusivo en tres grandes ejes:

- Diversidad Sexual. En 2022 se avanzó con un proyecto de empleabilidad trans.
- Igualdad de oportunidades. Se desarrolló un e-Learning de atención a personas con discapacidad y un curso de Lengua de Señas Argentina (LSA).
- Inclusión social. El Banco sigue colaborando con Fundación Espartanos para la reinserción de personas privadas de su libertad. En el 2022 se llevaron a cabo las Prácticas de inserción laboral a través del programa "Acciones de entrenamiento para el trabajo" y "Prácticas Educativas Macro/Acap".

#Transformación Organizacional

ODS:
8.

Como parte de la iniciativa de alentar a cada persona a pensar en grande, se puso foco en la continuidad de una etapa de rediseño organizacional con el fin de llegar a una estructura más horizontal que permita demostrar la confianza que tiene Macro en cada integrante.

Para ello, se impulsó una cultura de trabajo más colaborativa con personas que trabajan con autonomía y objetivos alineados a la estrategia de la organización, y apalancados en la tecnología con la implementación de *Google Workspace* para todo el Banco.

Se creó el primer Ecosistema *Agile* integrado por equipos multidisciplinarios, organizados bajo una nueva forma de trabajar más colaborativa, flexible, disruptiva y autónoma.

Además, basados en el valor de "cercanía" como prioridad en nuestra gestión, se sigue trabajando para construir una propuesta de beneficios atractiva a partir de los intereses, expectativas y la experiencia de cada integrante del equipo Macro.

200 Personas forman parte del Programa Macro *Agile*

15.000 Horas de formación en la metodología *Agile*

75 Personas de la gerencia de Recursos Humanos brindan soluciones y escuchan las necesidades de toda la dotación

103 Personas del Banco por integrante de Recursos Humanos



295 Altas

9,5 % De rotación en movimientos laterales



363 Promociones

75 % De DYV

1.392 Personas de la Gerencia de Distribución y Ventas (DYV) capacitadas pasaron de cajeros a puestos comerciales

#Aprendizaje Creando protagonistas de su mejor versión

ODS:
4. 8.

En concordancia con el propósito, desde Recursos Humanos, se enfatizó en el aprendizaje y la eficiencia de sus integrantes mediante una serie de capacitaciones y convenios con distintas universidades e instituciones educativas reconocidas.

Banco Macro promueve que cada integrante sea protagonista de su aprendizaje con cursos para cada perfil. Además, desarrolla experiencias que preparan a las personas para el conocimiento digital y para ser cada día más ágiles, como la segunda edición de la Semana de la Banca Digital, y la Semana Macro *Agile*.

Aprendizaje de nuevas competencias

+ 51 mil horas
en competencias digitales y técnicas para Áreas Centrales

+ 44 mil horas
Google Workspace para toda la dotación

Amplia Oferta de Capacitación

+ 600
cursos abiertos

+ 700
licencias anuales para cursar en Plataformas Educativas

#SemanadelaBancaDigital

+ 2.400
participaciones

13
charlas

Talento Macro Tour

1.411
participaciones

6
Programas vinculados al proyecto de Agilidad y creación de Comunidades de práctica

+ 300
participaciones

+ 15 mil
horas

8
Convenios de beneficios educativos (UCA, Siglo 21, UCEMA, IAE, Udemy Business, Crehana, entre otros)

130
becas universitarias

150
cursos externos otorgados.

VOLUNTARIADO QUE GENERA UN CAMBIO

Durante 2022, el programa de voluntariado de Banco Macro siguió creciendo y afianzándose en sus actividades.

2.087
Participaciones totales

1.361
Voluntarios únicos

12.500
Beneficiarios directos

#Desarrollo del Talento: atracción, transformación y retención

Banco Macro trabaja en un modelo de cercanía para acompañar a cada integrante del equipo Macro y brindarles las herramientas que mejor se adapten a su objetivo profesional. En este marco, atrae, transforma y retiene talento con:

- Visitas y entrevistas para acortar distancia.
- Apoyo y soporte desde la Gerencia de Recursos Humanos.
- Herramientas para que cada persona sea protagonista de su desarrollo en la organización.
- Trabajo diario con líderes para lograr una mejora continua del clima laboral.
- Promoción del proceso de búsquedas internas.

Además, se potenció al talento para el crecimiento y la transformación de la organización, para hacer que lo “macro” suceda con varias acciones:

Atracción de talentos digitales, alineados con el nuevo mindset

- **35 %** de las altas son talentos digitales, **44 %** son talentos comerciales y **21 %** son talentos de soporte al negocio.

Desarrollo de nuevas habilidades para adecuarse a nuevas necesidades, promoción del crecimiento lateral y vertical. Programas de

Futuros Gerentes y Oficiales en Sucursales

- **123** Nuevas participaciones/ **59** Promociones (de personas que cursaron los programas en 2021 y 2022)

Autogestión del desarrollo con la implementación del programa de Liderazgo Corporativo

- **29** participantes con Alto Potencial, **20 %** fue promocionado**, 24 %** de movimientos laterales con nuevos desafíos. Además, **42 %** de la población registró en Success Factors (SSFF) sus objetivos de desarrollo.

Nuevo sistema de desempeño

- **97 %** población mapeada con objetivos de desempeño alineados a los objetivos del negocio.

Talento Macro Tour: talleres, webinars y conversaciones para presentar los beneficios, formaciones y experiencias que brinda el Banco.

- **1.411** participantes.

Banco Macro ofrece a sus equipos de trabajo herramientas para que se desarrollen y logren sus objetivos profesionales.

Capital Social

Banco Macro piensa en una gran Argentina, con una propuesta de valor, de impacto y cercanía en la comunidad, acompañando a las personas y organizaciones de la sociedad civil desde su rol como entidad financiera.

$ 255.553.784

Inversión en Fundación Banco Macro [9]

$ 18.199.549

invertidos en el programa Cuentas Sanas

ODS:
1. 4. 8. 10. 12. 17.

[9] Indicador compuesto por inversión social y gastos administrativos de la gestión de Fundación Banco Macro.

Inversión social privada

ODS:
17.

Banco Macro asume su rol como entidad financiera en el acompañamiento a las comunidades donde está presente, desde un trabajo articulado con Fundación Macro, y una inversión social estratégica enfocada en las áreas de más necesidad e impacto para el bienestar de las personas. Con la promoción de la inclusión financiera, la formación de PyMEs y emprendedores, el apoyo a proyectos de inclusión social y con el arte y la cultura como ejes centrales, genera valor a sectores vulnerables de todo el país.

Arte y cultura

Pensar en grande, es pensar que el ARTE también es para todos. Por eso, en el mes de junio Banco Macro abrió las puertas de la Torre Macro, presentando parte de su acervo artístico. El proyecto nació en el año 2015 con el objetivo principal de preservar y compartir el patrimonio y legado cultural nacional; reuniendo obras icónicas de grandes artistas argentinos. Durante los meses de junio y julio visitaron la Torre más de 40 instituciones entre universidades, escuelas, centros culturales, colaboradores, familias y clientes de Banco Macro llegando así a más de 1.300 personas que disfrutaron de la colección.

Durante el último trimestre del año, la entidad concretó la itinerancia de la muestra, la cual se trasladó a la provincia de Salta, ampliando así las actividades culturales que ponemos a disposición de las comunidades donde estamos presentes.

Capital social en números

$ 255,5 millones
Inversión en Fundación Banco Macro [10]

2.087 voluntarios

76.284 beneficiarios directos

355.882 beneficiarios indirectos

[10] Indicador compuesto por inversión social y gastos administrativos de la gestión de Fundación Banco Macro.
[11] Incluye Programa NAVES y otras acciones de Apoyo a Emprendedores.
[12] Incluye Programa Cuentas Sanas y otras acciones de Educación Financiera.

Inversión social por eje de trabajo

Mecenazgo Cultural

En el marco del Régimen de Mecenazgo del Gobierno de la Ciudad de Buenos Aires, Banco Macro financió un total de 136 proyectos de apoyo a la reactivación cultural y laboral por más de 90 millones de pesos. Las disciplinas con mayores aportes fueron las de música popular, artes visuales y teatro.

Además, en 2022 participó activamente de NODO, circuitos de Galerías y Open House, recibiendo a más de 2.000 personas en Torre Macro.

Inclusión Financiera

Programa de Educación Financiera: Cuentas Sanas

ODS:
1. 4. 10.

En 2022 Banco Macro llevó adelante por séptimo año consecutivo el programa de inclusión y educación financiera "Cuentas Sanas" (cuentassanas.com.ar). En los 325 talleres dictados durante el año participaron 9.640 personas. La difusión de esta actividad alcanzó a medios de comunicación de todo el país.

Además, a través de la web www.tallerescuentassanas.com, se continuó brindando capacitaciones online abiertas a la comunidad todas las semanas. Este año se brindaron los talleres exclusivos para el público clientes Plan Sueldo y Nucleadores, de los 30 talleres realizados de esta manera obtuvieron más de 20.000 visualizaciones.

El programa también sumó alianzas institucionales con la Feria de Expo Joven del GCBA, con Silicon Misiones para el dictado de talleres durante todo el año, con el Ministerio de Educación de Salta dictados en Colegios, talleres presenciales en Ushuaia y Río Grande con el servicio penitenciario y con Fundaciones como Pequeños Pasos, Banco de Alimentos, Puertas Abiertas, Media Pila y Espartanos. También participamos en los medios de comunicación de Misiones (Radio News) y Tucumán (Radio Dinámica y TV Canal 10 programa Mañana y Media).

$ 18,2 millones
Invertidos en el programa Cuentas Sanas

56.400 Usuarios totales del portal

325 Talleres dictados durante el año

163	83	79
En modalidad presencial	Online	Intervenciones en Medios de comunicación

9.640 Participantes

23 Provincias

247 Ciudades

Política de derechos humanos

Banco Macro cuenta con una Política de Derechos Humanos con principios y valores fundamentales de la igualdad de oportunidades, la inclusión, la lucha contra la discriminación y el rechazo de las prácticas abusivas que guían la gestión de la entidad con colaboradores, clientes, proveedores y la sociedad en general, y ponen en valor el respeto por las personas.

La Política contempla un proceso de evaluación para garantizar su correcta implementación y cumplimiento, y el Banco cuenta con un canal de reclamos con procedimientos correctivos ante cualquier incumplimiento a los derechos humanos.

Gestión con proveedores

Fomento del desarrollo local: compras locales e inclusivas

ODS:
8. 10.

Banco Macro tiene un alcance federal, y también prioriza las compras locales de los productos y servicios que necesita en su red de sucursales, acompañando así el desarrollo de las economías regionales.

4.910 Proveedores

$ 54.042,2 millones Pago a proveedores

25 millones

Artículos ecológicos comprados: bolsas biodegradables, de plástico reciclado, ecológicas, entre otros



98 %

De los proveedores de Banco Macro es de origen local

Cadena de Valor

Digitalización de procesos

Banco Macro avanzó en la transformación digital, logrando que toda la gestión de compras sea totalmente digital.

Código de conducta

Banco Macro cuenta con un Código de Conducta para proveedores que guía la gestión en torno a un trabajo colaborativo, responsable y beneficioso para todas las partes. El documento es firmado por los proveedores y alcanza los siguientes temas: Conducta ética, Derechos humanos, Prácticas laborales, Ambiente, Regla de conducta.

Comunicación efectiva

La cercanía y el diálogo está en el ADN del Banco, que se extiende también a la cadena de suministro con canales abiertos, ágiles y claros de comunicación tanto digitales como presenciales.

Selección

La ética y la transparencia son pilares en los procesos de compras, en los cuales la entidad implementa un modelo de selección de proveedores que incluye una evaluación de las empresas candidatas en aspectos principalmente impositivos, económicos y laborales.

Portal de proveedores

Permite que los proveedores se gestionen con autonomía, garantizando la trazabilidad completa del proceso de facturación y pagos.

Compras inclusivas

Banco Macro valora las compras inclusivas de recursos provistos por empresas ambiental y socialmente responsables.

Beneficios

Banco Macro otorga el beneficio de una cuenta corriente sin cargo, y realiza análisis crediticios para evitar requerir pólizas de caución.

Capital Natural

En Banco Macro el cuidado del impacto ambiental es clave, tanto el generado por sus propias operaciones en edificios y recursos, como así también el ocasionado por sus impactos indirectos a través del tipo de proyectos que financia y de los instrumentos de finanzas sostenibles que impulsa para acompañar iniciativas que cuidan el planeta y sus recursos.

21 % del consumo de fuentes renovables.

US$ 50,8 millones

en bonos verdes organizados por el Banco para proyectos de energía renovable.

ODS:
7. 8. 12. 13. 17.

Impacto ambiental directo

Política Ambiental y Sistema de Gestión Ambiental (SGA)

Banco Macro cuenta con un Sistema de Gestión Ambiental (SGA) que se ajusta a los lineamientos establecidos en la Norma ISO 14.001:2015. De esta forma, son los propios Gerentes de primera línea los que refuerzan su compromiso con la sustentabilidad y transmiten esa responsabilidad al resto de las personas que forman parte de Banco Macro. Entonces, se trabaja en equipo de forma sistemática y transparente para minimizar el impacto en el entorno sobre el que operan y también contribuir al posible impacto ocasionado por sus clientes, cadena de valor y comunidad en general.

Un ejemplo tangible del compromiso ambiental asumido por la compañía es la Torre Macro. El edificio corporativo ubicado en Av. Madero 1180 de la Ciudad de Buenos Aires, cuenta con su propia política ambiental y posee un sistema de energía inteligente. Tiene un diseño arquitectónico de vanguardia que prioriza la eficiencia energética de acuerdo a los estándares del sistema de certificación de edificios sostenibles LEED (Leadership in Energy & Environmental Design). Además de la eficiencia energética, la torre posee un mecanismo constructivo que logra reducir el consumo de agua mediante la reutilización y el uso controlado de insumos, considerándose así un edificio con criterios sostenibles y de optimización del uso de los recursos.

En 2022 Banco Macro recibió la certificación Leed para la "Sede Corporativa Banco Macro", alcanzando el certificado Leed GOLD con 64 puntos.

A su vez, la capacitación y sensibilización de las personas que trabajan en la compañía, junto con el desarrollo, monitoreo y revisión de los objetivos propuestos de manera continua, también forman parte del compromiso que asume Banco Macro como actor relevante en pos del desarrollo ambiental responsable y de su aporte a la sociedad en la que desarrolla sus actividades.

PRINCIPALES CONTENIDOS DE LA POLÍTICA AMBIENTAL

En Banco Macro se busca concientizar interna y externamente sobre sostenibilidad ambiental para lograr un uso eficiente de los recursos mediante ciertos compromisos:

- Aplicar la **normativa ambiental** y asegurar el cumplimiento de otros requisitos asumidos voluntariamente.
- Utilizar de forma eficiente los **recursos naturales** y proteger el medioambiente a través de la gestión responsable de los **residuos** para prevenir la contaminación.
- Desarrollar, monitorear y redefinir **objetivos ambientales**, orientados a la mejora continua.
- Trabajar articuladamente en la **concientización ambiental** para el éxito de la Política Ambiental de Torre Macro.

EDIFICIO CORPORATIVO SUSTENTABLE

ODS:
7. 8. 1.3

En 2022 Banco Macro obtuvo el SELLO VERDE otorgado por el Gobierno de la Ciudad de Buenos Aires por su Torre Macro. La entidad no sólo logró la distinción sino que certificó con la máxima calificación de 3 estrellas con una puntuación de 92,20 puntos sobre 100. Esta iniciativa del Ministerio de Espacio Público e Higiene Urbana del GCBA acompaña y reconoce a las empresas que logran prácticas destacadas en la gestión de sus residuos secos.

Para obtener esta certificación se evaluó el desempeño de la compañía en:

- Prácticas relativas a la gestión de residuos.
- Condiciones de infraestructura y equipamiento para favorecer la reducción en generación de residuos.
- Y prácticas y protocolos que favorecen la disminución de consumo de papel e insumos asociados.

El desafío es expandir y concretar la certificación en los distintos establecimientos de la Ciudad de Buenos Aires. En 2022 comenzó la etapa de auditoría y diagnóstico de las necesidades para la adecuación de los espacios a la normativa y para alcanzar un estándar superador.

Gestión de la energía

ODS:
7. 8. 13.

En el marco de nuestra gestión ambiental, trabajamos en mejorar la eficiencia energética y el consumo de energía renovable para mejorar nuestro impacto en el planeta.

Consumo de energía

	2021	2022
Consumo de energía eléctrica (en MWh) [13]	14.079	15.381
Porcentaje del consumo de energía eléctrica proveniente de fuentes renovables	22 %	20 %
Consumo de energía renovable utilizada (MWh)	3.134	3.091
Consumo de gasoil en grupos electrógenos de sucursales [14]	75.246	124.792

[13] El cálculo de consumo de energía considera el interno de la organización e incluye el consumo eléctrico en Áreas centrales y Torre Macro (sin sucursales)
[14] El consumo de gasoil en todo el país.

Huella de carbono

388

Emisiones de CO_2 en tCO2eq
(alcance 1)
203,16 en **2021**

8.228,83

Emisiones de CO_2 en tCO2eq
(alcance 2)
6.025,81 en **2021**

243,85

Emisiones de CO_2 en tCO2eq
(alcance 3) [15]
20,77 en **2021**

8.860,69

Emisiones de CO_2 en tCO2eq Totales
6.249,74 en **2021**

[15] El Alcance 3 incluye los vuelos corporativos, calculados según la herramienta World Resources Institute (2015). GHG Protocol tool for mobile combustion. Versión 2.6.

Banco Macro compensó por primera vez el total de la huella de carbono generada en los eventos corporativos *"Family Day"*.

Huella de carbono en eventos corporativos

Durante 2022 el Banco realizó la compensación de la huella de carbono generada por la emisión de los gases de efecto invernadero Totales (GEI) en los eventos de "Family Day" de Posadas y en San Salvador de Jujuy. El cálculo fue realizado en base a la metodología internacional GHC Protocol del World Resources Institute (WRI) y del World Business Council for Sustainable Development (WBCSD), y se tomó a modo de referencia la Norma ISO 14.064-1.

Estas emisiones fueron neutralizadas con la emisión de 26 bonos de Carbono BIOCARBON+ que se corresponden con 26 Tons. certificadas y compensadas bajo *Verified Carbon Standard* (VCS)-*Project* ID-185. Además, adquiriendo estos bonos, la entidad colaboró con la Asociación Amigos de la Patagonia en la futura plantación de 52 árboles nativos en el Parque Nacional Lanin.

Gestión de los materiales

ODS:
8. 12.

En línea con su compromiso en la optimización del uso de recursos, en Banco Macro se trabaja bajo un sistema de carpetas digitales de Higiene y Seguridad, que permite almacenar toda la información en el Gestor Documental de la entidad. En esta plataforma digital también se alojan legajos de proveedores, clientes e información específica del negocio. De esta manera, se tiende a la reducción del uso de papel, tintas, energía e impresiones.

5 %
de ahorro en cantidad de impresiones.

Gestión del papel

Consumo de resmas

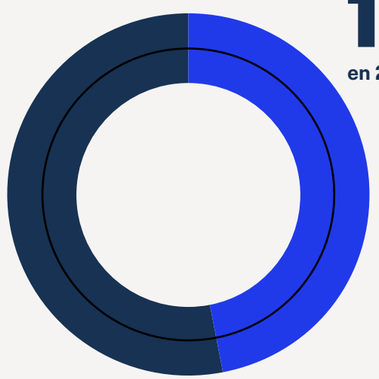

129.373
en 2022

107.719
en 2021

Cantidad de impresiones

2022	2021
83.000.000	87.428.160

Adhesiones a e-resumen

Adhesiones

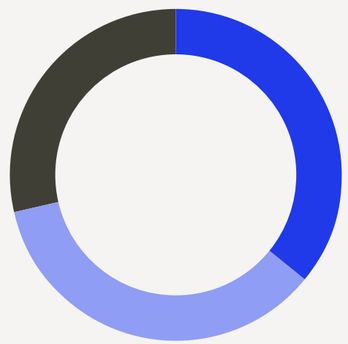

Clientes adheridos al servicio [16]
2.549.008
2.286.997 en 2021

Clientes adheridos a cuentas
2.509.979
2.159.052 en 2021

Clientes adheridos a tarjetas
2.000.325
1.763.729 en 2021

Cuentas

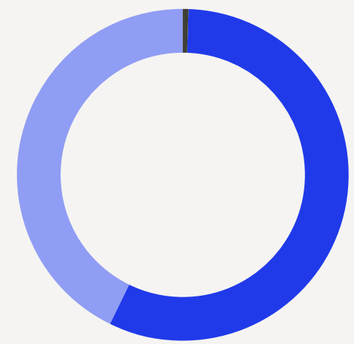

Cuenta corriente
16.497
15.645 en 2021

Caja de ahorro
1.423.577
1.208.395 en 2021

Paquetes
1.069.905
935.012 en 2021

Tarjetas

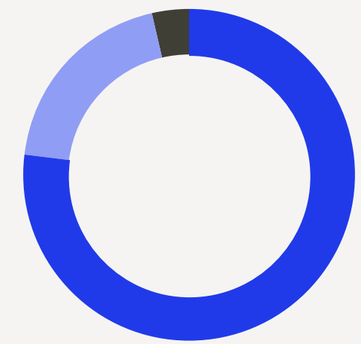

Visa
1.543.686
1.333.028 en 2021

MasterCard
389.556
385.499 en 2021

American Express
67.083
45.202 en 2021

[16] Una adhesión puede corresponder a más de un producto.

Gestión de residuos

ODS:
8. 12.

En la Torre Macro los residuos peligrosos se recolectan de forma diferenciada, luego se contabilizan, y por último se eliminan en forma directa por un tratador habilitado. Este tipo de residuos se dispone como tales únicamente en la Torre corporativa. Este edificio se encuentra registrado en la Ciudad de Buenos Aires como generador de residuos y tributa una tasa anual por ese motivo.

Gestión de residuos electrónicos

	2021	2022
Equipamiento scrap (monitores, computadoras, impresoras, periféricos, etc.) (cantidad)	2.055	241 [17]
Equipamiento scrap (monitores, computadoras, impresoras, periféricos, etc.) (toneladas)	15	2
Equipamiento proveniente de cajeros automáticos enviados a disposición final (toneladas)	20	7,7
Equipamiento informático donado (cantidad)	77	178
Instituciones beneficiadas totales	24	32
Computadoras recicladas - Equidad (cantidad)	161	124
Instituciones beneficiadas - Equidad (cantidad)	99	50

[17] En 2021 se genero el recambio de una gran cantidad de impresoras en Córdoba, entre Ríos y Santa Fe. De esta manera se generaron los RAEEs.

Gestión de otros residuos

9.743 Papel Reciclado(kg) [18]
10.984 en 2021

54 Plástico reciclado (kg) [19]
134 en 2021

317
Cantidad de mobiliario donado
374 en 2021

50
Instituciones beneficiadas
38 en 2021

[18] Desglose 2021: AMBA 2.724 kg; Salta 1.110 kg; Santa Fe 3.750 kg; Córdoba 3.400 kg.
[19] Desglose 2021: AMBA 61 kg; Salta45 kg; Santa Fe 28 kg

Gestión de impacto indirecto

ODS:
7. 13.

Banco Macro asume su rol como entidad financiera en pos de la contribución al desarrollo sostenible a través de la gestión del impacto ambiental indirecto, financiando proyectos, colocando deuda y acompañando a sus clientes en la implementación de proyectos amigables con el planeta, entre ellos, en el sector de energías renovables.

US$ 50,8 millones
en financiamiento en energías renovables a través de 2 bonos verdes.

Política de distribución de dividendos y constitución de reservas

Las normas sobre Distribución de Resultados del BCRA establecen que las entidades financieras podrán distribuir resultados sin superar diversos límites extracontables, a fin de evitar comprometer su solvencia y liquidez. Dichos límites tienen por objeto mantener el cumplimiento de las regulaciones normativas básicas y que las entidades financieras cuenten con márgenes adicionales de cobertura. A tal fin se les requiere considerar, adicionalmente al exceso de capitales mínimos, un margen de conservación del capital establecido en el 2,5 % de los activos ponderados por riesgo, estableciendo un 1 % adicional para aquellas entidades calificadas como de importancia sistémica, entre las que se encuentra Banco Macro. A su vez, el BCRA establece un límite adicional, que es el denominado margen contracíclico, que debe mantenerse como cobertura, aunque dicho Organismo ha fijado que este margen sea del 0 % desde 2016 a la actualidad. A su vez, el Directorio del Banco debe velar por su liquidez y solvencia y, asimismo, aprobar la estrategia global del negocio y monitorear el perfil de riesgo de la entidad.

Conforme a lo establecido por las normas del BCRA, la distribución de utilidades que apruebe la Asamblea de Accionistas de la Entidad sólo podrá efectivizarse una vez que se cuente con la previa autorización de la Superintendencia de Entidades Financieras y Cambiarias del BCRA. Por Comunicación “A” 7659 de fecha 15 de Diciembre de 2022, el BCRA resolvió disponer la suspensión de la distribución de resultados de las entidades financieras con vigencia a partir de 1.1.23 y hasta el 31.12.23.

Agradecimientos

Agradecemos a nuestros clientes, corresponsales, proveedores y entidades colegas, a los accionistas y a las autoridades y los funcionarios de los organismos de control por el apoyo recibido.

Muy especialmente queremos reconocer al personal del Banco, por el alto grado de lealtad, cooperación y profesionalismo con que han desempeñado sus tareas.

Ciudad Autónoma de Buenos Aires, 8 de marzo de 2023.

Anexo I

Reporte de Gobierno Societario 2022

Introducción

La CNV mediante la RG 797/2019 estableció los lineamientos generales para el gobierno societario de las sociedades cotizantes. El gobierno societario es el conjunto de prácticas, procesos y estructuras por el cual se dirigen y controlan las compañías. En términos generales, las buenas prácticas de gobierno societario facilitan la creación de un ambiente de confianza y transparencia que busca favorecer las inversiones a largo plazo, la estabilidad financiera y la integridad en los negocios. Además, la adopción de estas prácticas permite a las compañías mejorar su competitividad, reputación y el diálogo con inversores y partes interesadas.

El Código está estructurado en tres niveles: Principios, Prácticas recomendadas y Orientaciones. Los Principios son conceptos generales que subyacen a todo buen gobierno societario y guían e inspiran a las Prácticas recomendadas en el código y otras prácticas ad-hoc que la Compañía ha determinado como mejor para ella. El segundo nivel son Prácticas recomendadas concretas que se consideran como "mejores prácticas" y cada una permite ser considerada como "aplicada" cuando la compañía las lleva a cabo de la misma manera como detalla el código. Por último, las Orientaciones son la justificación y explicación de los principios y de las prácticas que los reflejan. El valor de las Orientaciones consiste en guiar, inspirar y clarificar los temas que se tratan en cada capítulo.

Es obligatorio para la compañía preparar un reporte, que debe ser presentado al Regulador anualmente junto con la Memoria, en el cual el Directorio debe detallar y relatar cómo aplican los principios bajo el sistema denominado "aplica o no, explique". Este sistema reconoce que la práctica del gobierno societario no debe traducirse en un modelo rígido de reglas que se aplican de igual manera para todas las compañías. Por el contrario, los principios son lo suficientemente amplios y flexibles para brindar un grado de libertad a las compañías para explicar la eventual no adopción de una determinada práctica. Es por ello que el Directorio puede proveer una explicación justificada que denote una forma alternativa de cumplir con el principio.

El Banco cuenta con la Política de Gobierno Societario, que da cuenta de los lineamientos generales de las prácticas y procesos adoptados por el Banco, en consideración de las buenas prácticas emanadas de las recomendaciones de la Comisión Nacional de Valores y el Banco Central de la República Argentina.

Reporte de Gobierno Societario

A) La Función del Directorio

Principios

I. La compañía debe ser liderada por un Directorio profesional y capacitado que será el encargado de sentar las bases necesarias para asegurar el éxito sostenible de la compañía. El Directorio es el guardián de la compañía y de los derechos de todos sus Accionistas.

II. El Directorio deberá ser el encargado de determinar y promover la cultura y valores corporativos. En su actuación, el Directorio deberá garantizar la observancia de los más altos estándares de ética e integridad en función del mejor interés de la compañía.

III. El Directorio deberá ser el encargado de asegurar una estrategia inspirada en la visión y misión de la compañía, que se encuentre alineada a los valores y la cultura de la misma. El Directorio deberá involucrarse constructivamente con la gerencia para asegurar el correcto desarrollo, ejecución, monitoreo y modificación de la estrategia de la compañía.

IV. El Directorio ejercerá control y supervisión permanente de la gestión de la compañía, asegurando que la gerencia tome acciones dirigidas a la implementación de la estrategia y al plan de negocios aprobado por el directorio.

V. El Directorio deberá contar con mecanismos y políticas necesarias para ejercer su función y la de cada uno de sus miembros de forma eficiente y efectiva.

1. El Directorio genera una cultura ética de trabajo y establece la visión, misión y valores de la compañía.

Se aplica la práctica recomendada. El Directorio lleva a cabo la administración del Banco, mediante la determinación y el establecimiento de Misión, Visión y Valores. Asimismo, la definición de la estrategia global del negocio en un marco de adecuada gestión de riesgos, que vela por la liquidez y la solvencia de la entidad y la sustentabilidad del negocio en el largo plazo. Promueve prácticas de gobierno societario y supervisa la implementación del Código de Gobierno Societario, difundiendo los principios y valores societarios, reafirmando el compromiso de la Dirección.

El Comité de Nombramientos y Gobierno Societario es responsable de la implementación y seguimiento de las buenas prácticas en la materia. El Comité reporta al Directorio con posterioridad a cada una de las reuniones celebradas, dejando constancia de los temas considerados en actas.

2. El Directorio fija la estrategia general de la compañía y aprueba el plan estratégico que desarrolla la gerencia. Al hacerlo, el Directorio tiene en consideración factores ambientales, sociales y de gobierno societario. El Directorio supervisa su implementación mediante la utilización de indicadores clave de desempeño y teniendo en consideración el mejor interés de la compañía y todos sus accionistas.

Se aplica la práctica recomendada. El Directorio fija la estrategia general de la compañía, cuya implementación será responsabilidad del Gerente General y la Alta Gerencia, plasmando las acciones para alcanzar dichos objetivos en un Plan de Negocios o Estratégico, respecto del cual se realizará un seguimiento y evaluación continua, bajo responsabilidad del Comité de Activos y Pasivos. El Plan de Negocios se complementa con un Presupuesto Anual de Inversiones y Gastos.

Con el objetivo de ser una entidad de referencia, el Directorio y los Gerentes de primera línea de Banco Macro adhieren a la estrategia de sustentabilidad y los compromisos en materia de desarrollo sostenible.

Banco Macro cree que su aporte a la sociedad como entidad financiera es clave para el desarrollo de un país. En tal sentido, asume el compromiso de crear valor económico, social y ambiental en el corto, mediano y largo plazo. Los cinco pilares de la Estrategia de Sustentabilidad son:

I. Inclusión y educación financiera:
El Banco promueve una cultura financiera saludable. Para ello, genera productos, servicios, herramientas y contenidos de educación financiera, para formar ciudadanos bancarizados, críticos, reflexivos, económicamente responsables y que contribuyan al crecimiento económico del país.

II. Impacto ambiental directo e indirecto:
Banco Macro impulsa el cuidado del entorno social y del medio ambiente, tanto internamente como en la cadena de valor.

III. Responsabilidad por el bienestar y la inclusión de las personas:
Banco Macro es generador de empleo a nivel federal, acompaña el desarrollo profesional de sus colaboradores, favorece la diversidad y la inclusión en el ambiente de trabajo.

IV. Desarrollo de PyMEs y emprendimientos:
El Banco acompaña a las PyMEs y a los nuevos emprendimientos en el desarrollo de sus negocios con productos y servicios a medida, brindando formación y herramientas para su crecimiento.

V. Transparencia en todas las acciones:
El Banco opera con un objetivo de máxima transparencia, a fin de crear un marco de confianza y credibilidad para todos sus Grupos de Interés. Practica la escucha activa y la rendición de cuentas continua.

Asimismo, se comprometen con la divulgación de la Política de Sustentabilidad Corporativa hacia el resto de la organización y la sociedad. En tal sentido se puede acceder al Informe de Sustentabilidad mediante la web corporativa.

3. El Directorio supervisa a la gerencia y asegura que ésta desarrolle, implemente y mantenga un sistema adecuado de control interno con líneas de reporte claras.

Se aplica la práctica recomendada. A través de su participación en los diversos comités del banco, el Directorio evalúa el desempeño de la Alta Gerencia supervisando el ejercicio de sus funciones y controla la ejecución de las acciones requeridas a los efectos de identificar, evaluar, monitorear, controlar y mitigar los riesgos asumidos.
Asimismo, esta revisión se efectúa a través del seguimiento de los Planes de Negocio y Presupuesto, y su ajuste a la estrategia definida por el Directorio. Existe un canal de información para la revisión oportuna de las políticas y el monitoreo de los objetivos societarios.

4. El Directorio diseña las estructuras y prácticas de gobierno societario, designa al responsable de su implementación, monitorea la efectividad de las mismas y sugiere cambios en caso de ser necesarios.

Se aplica la práctica recomendada. Se realiza, a través del Comité de Nombramientos y Gobierno Societario, mediante un relevamiento anual del Código de Gobierno Societario, a los efectos de que el mismo resulte adecuado al perfil del Banco, en función de su tamaño, complejidad e importancia relativa dentro del sistema financiero.

5. Los miembros del Directorio tienen suficiente tiempo para ejercer sus funciones de forma profesional y eficiente. El Directorio y sus comités tienen reglas claras y formalizadas para su funcionamiento y organización, las cuales son divulgadas a través de la página web de la compañía.

Se aplica la práctica recomendada. El Directorio y los Comités, cuentan con reglas claras y formalizadas para su funcionamiento, que describen el alcance de sus funciones y responsabilidades. El Directorio cuenta con un reglamento que se encuentra publicado nuestra web corporativa https://www.macro.com.ar/relaciones-inversores/gobierno-corporativo/byma. La composición del Directorio y la estructura de Comités, así como los integrantes de cada uno de ellos, son divulgadas a terceros a través del sitio web del Banco.

No se requiere a los Directores limitar la cantidad de sociedades en las cuales desempeñen funciones similares, no obstante, se requiere compromiso y disposición para el ejercicio de la tarea. Salvo eventualidades, los Directores deben tener asistencia perfecta a las reuniones que se celebren.

Asimismo, la designación y las funciones del Directorio son reguladas por el Banco Central de La República Argentina (BCRA). En tal sentido, las autoridades deben reunir ciertos requisitos exigidos según el marco regulatorio de ese organismo. Asimismo, cuando existan nuevas designaciones de autoridades propuesta por la Entidad, el BCRA evaluará los antecedentes sobre la responsabilidad, la idoneidad y experiencia en la actividad financiera y declaración jurada en la que persona manifieste que no le alcanza ninguna de las inhabilidades mencionada por ese organismo o que no figura en las resoluciones sobre financiamiento del terrorismo comunicadas por la UIF y/o haya sido designado por el Comité de Seguridad de la Organización de las Naciones Unidas, o que no ha sido condenada por delitos de lavado de activos y/o financiamiento del terrorismo y acerca de si ha sido sancionada con multa por la UIF o con inhabilitación, suspensión, prohibición o revocación por el BCRA, la CNV y la SS. También se tendrá en consideración el Curriculum Vitae con detalle de los estudios realizados y trayectoria laboral de la misma. Nuestra entidad verifica dichos requisitos exigidos por el BCRA previo a la presentación en dicho organismo.

Asimismo, no podrán ejercer cargos directivos, ni poseer participación directa o indirecta, a través de personas vinculadas, en empresas que realicen actividades de juegos de azar y apuestas.

Cuando no se disponga una nueva evaluación de autoridad por el BCRA, solo se deberá certificar anualmente que la persona humana mantiene las condiciones de habilidad legal, idoneidad, competencia, experiencia en la actividad financiera y posibilidad de dedicación funcional. Estas condiciones, deberán ser mantenidas durante todo el período de desempeño de su cargo.

B) La Presidencia en el Directorio y la Secretaría Corporativa

Principios

VI. El Presidente del Directorio es el encargado de velar por el cumplimiento efectivo de las funciones del Directorio y de liderar a sus miembros. Deberá generar una dinámica positiva de trabajo y promover la participación constructiva de sus miembros, así como garantizar que los miembros cuenten con los elementos e información necesaria para la toma de decisiones. Ello también aplica a los Presidentes de cada comité del Directorio en cuanto a la labor que les corresponde.

VII. El Presidente del Directorio deberá liderar procesos y establecer estructuras buscando el compromiso, objetividad y competencia de los miembros del Directorio, así como el mejor funcionamiento del órgano en su conjunto y su evolución conforme a las necesidades de la compañía.

VIII. El Presidente del Directorio deberá velar por que el Directorio en su totalidad esté involucrado y sea responsable por la sucesión del Gerente General.

6. El Presidente del Directorio es responsable de la buena organización de las reuniones del Directorio, prepara el orden del día asegurando la colaboración de los demás miembros y asegura que estos reciban los materiales necesarios con tiempo suficiente para participar de manera eficiente e informada en las reuniones. Los Presidentes de los comités tienen las mismas responsabilidades para sus reuniones.

Se aplica la práctica recomendada. El Presidente del Directorio junto con la Secretaria del Directorio velan por el buen funcionamiento de las reuniones del Directorio y de la Asamblea de Accionistas.

7. El Presidente del Directorio vela por el correcto funcionamiento interno del Directorio mediante la implementación de procesos formales de evaluación anual.

Se aplica la práctica recomendada. El Directorio ha establecido la Política de Autoevaluación del Directorio, siendo el Comité de Gobierno Societario el responsable de implementar y revisar la misma, que se realiza en forma individual, mediante una Encuesta de Autoevaluación.

La evaluación tiene carácter cualitativo y se orienta al funcionamiento del directorio como órgano colegiado, la frecuencia de sus reuniones, el tiempo dedicado a las mismas, la disponibilidad de

información suficiente y en tiempo, la evaluación de la Alta Gerencia, y finalmente cuestiones de índole individual.

El proceso de autoevaluación de la gestión del Directorio se efectúa durante el primer trimestre de cada año y el Comité de Gobierno Societario evalúa los resultados obtenidos.

Los Directores integrantes del Comité son los encargados de transmitir los resultados al cuerpo colegiado. Los resultados de la gestión se exponen en el Informe Anual Integrado de Sustentabilidad, integrado en la Memoria y Balance del Ejercicio.

En nuestra web corporativa se encuentra publicado el Reglamento del Directorio https://www.macro.com.ar/relaciones-inversores/gobierno-corporativo/byma

8. El Presidente genera un espacio de trabajo positivo y constructivo para todos los miembros del Directorio y asegura que reciban capacitación continua para mantenerse actualizados y poder cumplir correctamente sus funciones.

Se aplica la práctica recomendada. El Directorio, a propuesta del Presidente, con el objetivo de garantizar la existencia de un programa de capacitación de sus miembros, estableció un plan anual en función de las necesidades que se identifiquen para el cumplimiento de sus funciones. La capacitación abarca temas vinculados a las necesidades del Banco, y a las responsabilidades del Directorio y sus integrantes.

El plan de capacitación tiene en cuenta tanto temas legales como regulatorios, como también, aspectos vinculados a prácticas de sustentabilidad corporativa, desarrollo de productos y servicios, innovación, educación financiera y otras cuestiones del negocio. Asimismo, se tomarán en consideración las propuestas de capacitación que formulen los miembros del órgano de administración a través de la Secretaría del Directorio.

Por otra parte, los directores tienen la posibilidad de gestionar su capacitación en temáticas diversas relacionadas con el negocio, facilitando el banco los recursos necesarios para su concreción.

9. La Secretaría Corporativa apoya al Presidente del Directorio en la administración efectiva del Directorio y colabora en la comunicación entre accionistas, Directorio y gerencia.

Se aplica la práctica recomendada. La Secretaria del Directorio auxilia al Presidente del Directorio en el desarrollo de sus funciones y vela por el buen funcionamiento de las reuniones del Directorio y de la Asamblea de Accionistas. Entre sus principales funciones se encuentra la distribución tanto a los Directores como a los Accionistas, del orden del día de las reuniones previstas y toda la información relevante concerniente y correspondiente a la Asamblea que se celebrará, con suficiente antelación para su análisis.
Asimismo, es la encargada de reflejar debidamente en los libros de actas el desarrollo de las reuniones del órgano de administración y el registro adecuado de la documentación social.

10. El Presidente del Directorio asegura la participación de todos sus miembros en el desarrollo y aprobación de un de un plan de sucesión para el gerente general de la compañía.

Se aplica la práctica recomendada. El Comité de Nombramientos y Gobierno Societario evalúa anualmente las implicancias de una indisponibilidad imprevista del Gerente General, como, asimismo, la existencia de planes de retiro o sucesión. Es responsable de evaluar conjuntamente

con la Gerencia de Recursos Humanos, a los miembros de la Alta Gerencia como potenciales candidatos, a ocupar el lugar del Gerente General en casos de indisponibilidad prolongada o repentina, y sugerir al Directorio los candidatos a considerar en caso de ocurrir tal evento. Esa evaluación se efectuará considerando las cualidades y habilidades requeridas en los candidatos identificados como sucesores potenciales, considerando la evolución del mercado o cambios en la estrategia corporativa del plan de negocios de la organización y determinar si son candidatos adecuados al rol.

Un plan de sustitución no imprevisto para el Gerente General, requerirá de otro tipo de análisis, como ser la evaluación de su gestión y definiciones que, en función a la oportunidad y conveniencia, pueda involucrar el análisis de opciones que se encuentren fuera de la entidad, y se considere deban ser exploradas.

C) Composición, nominación y sucesión del directorio

Principios
IX. El Directorio deberá contar con niveles adecuados de independencia y diversidad que le permitan tomar decisiones en pos del mejor interés de la compañía, evitando el pensamiento de grupo y la toma de decisiones por individuos o grupos dominantes dentro del Directorio.

X. El Directorio deberá asegurar que la compañía cuenta con procedimientos formales para la propuesta y nominación de candidatos para ocupar cargos en el Directorio en el marco de un plan de sucesión.

11. El Directorio tiene al menos dos miembros que poseen el carácter de independientes de acuerdo con los criterios vigentes establecidos por la Comisión Nacional de Valores.

Se aplica la práctica recomendada. Banco Macro cuenta con directores independientes, de acuerdo con las normas que le resultan aplicables por su carácter de entidad financiera y emisora de acciones bajo el régimen de oferta pública con cotización en los mercados locales y su listado en la New York Stock Exchange. La independencia de los Directores permite ejercer un juicio independiente y afianzar la objetividad en la toma de decisiones.

Actualmente, el Banco no cuenta con una política dirigida a mantener una proporción específica de Directores independientes sobre el número total de Directores, como tampoco posee políticas específicas para que los Directores independientes efectúen reuniones exclusivas.

12. La compañía cuenta con un Comité de Nominaciones que está compuesto por al menos tres (3) miembros y es presidido por un director independiente. De presidir el Comité de Nominaciones, el Presidente del Directorio se abstendrá de participar frente al tratamiento de la designación de su propio sucesor.

Se aplica la práctica recomendada. El Banco cuenta con un Comité de Nombramientos y Gobierno Societario compuesto por al menos tres miembros con mayoría de Directores independientes y presidido por un Director independiente.

En relación a la designación de los miembros del Directorio, los principales accionistas presentan sus candidatos y el Banco pone en conocimientos de los inversores y el público en general, a través de la AIF, la lista de los candidatos propuestos y sus antecedentes profesionales con el objetivo de dar un acabado conocimiento de los perfiles de los mismos. Dichos candidatos son considerados por su idoneidad, competencia, experiencia en la actividad financiera, sus antecedentes y las condiciones de habilidades legales.

13. El Directorio, a través del Comité de Nominaciones, desarrolla un plan de sucesión para sus miembros que guía el proceso de preselección de candidatos para ocupar vacantes y tiene en consideración las recomendaciones no vinculantes realizadas por sus miembros, el Gerente General y los Accionistas.

El Comité de Nombramientos y Gobierno Societario no tiene entre sus funciones y responsabilidades, desarrollar un plan de sucesión para sus miembros o los miembros que componen el Directorio. Los candidatos a ocupar puestos en el Directorio de Banco Macro S.A., son propuestos por los accionistas y elegidos por la Asamblea Anual Ordinaria.

Es política del Banco que se solicite a los accionistas reunidos en asamblea donde se trate la designación de los integrantes del Directorio, que informen respecto de la independencia de las personas propuestas, en concepto de declaración jurada.

El Directorio es responsable de aprobar políticas que promuevan la inclusión y diversidad, asegurando la existencia de políticas de educación y entrenamiento en materia de género y prevención o tratamiento de la violencia de género.

En lo que respecta al proceso de selección de personal, las publicaciones externas del Banco están dirigidas al público en general, sin distinción de género. Además, el equipo de reclutamiento realiza las búsquedas con foco en el análisis exhaustivo de las capacidades, experiencia y formación de la persona postulada, sin considerar datos personales como género, edad, estado civil, maternidad o paternidad. Por otra parte, sus procesos de promoción interna posibilitan una participación equilibrada entre hombres y mujeres, y permiten un desarrollo de todos los departamentos, puestos de trabajo y categorías profesionales. Realiza la selección de las personas basándose en aquellas que han sido evaluadas en su desempeño y potencial, y conforma, así, un pool de talentos que no discrimina género. El foco del Banco está puesto en la identificación de los requisitos y competencias que requiere el puesto por cubrir.

14. El Directorio implementa un programa de orientación para sus nuevos miembros electos.

Se aplica la práctica recomendada. El Banco cuenta con un programa de capacitación y entrenamiento para miembros del Directorio y de la Alta Gerencia. El Programa de Capacitación tiene en cuenta tanto temas legales como regulatorios, aspectos vinculados a prácticas de sustentabilidad corporativa, desarrollo de productos y servicios, innovación, educación financiera y otras cuestiones del negocio. La Secretaría de Directorio toma a su cargo la responsabilidad de la coordinación para la elaboración y aprobación del Plan de Capacitación del Directorio.

D) Remuneración

Principios

XI. El Directorio deberá generar incentivos a través de la remuneración para alinear a la gerencia –liderada por el Gerente General-y al mismo Directorio con los intereses de largo plazo de la compañía de manera tal que todos los directores cumplan con sus obligaciones respecto a todos sus accionistas de forma equitativa.

15. La compañía cuenta con un Comité de Remuneraciones que está compuesto por al menos tres (3) miembros. Los miembros son en su totalidad independientes o no ejecutivos.

Se aplica la práctica recomendada. El Directorio designa para integrar el Comité a aquellos miembros independientes, que posean experiencia en la gestión de riesgos y conocimientos en los sistemas de retribuciones. El Banco cuenta con un Comité de Incentivos, que es responsable del establecimiento de la Política de Compensaciones Fijas y Variables, aplicables a todos los colaboradores de Banco Macro, incluyendo la Alta Gerencia.

16. El Directorio, a través del Comité de Remuneraciones, establece una política de remuneración para el gerente general y miembros del Directorio.

Se aplica la práctica recomendada. La Política de Compensación Variable es consistente con la misión y valores de la organización, sus objetivos, la sustentabilidad del negocio a largo plazo, la estrategia, el entorno de control y la asunción prudente de riesgos. Están destinados a reconocer el desempeño extraordinario de los colaboradores de acuerdo a: i) Su contribución a los resultados alcanzados, y ii) La forma de gestionar alineada a la misión y valores de la Organización.

Los objetivos que persigue Banco Macro son remunerar a su personal asegurando el reconocimiento al desempeño, la equidad interna, la competitividad, la productividad, la eficiencia y el valor agregado.

El Comité de Incentivos no tiene responsabilidad respecto el establecimiento de la remuneración del Directorio. La Asamblea Ordinaria de Accionistas establece el monto de la retribución basada en criterios de razonabilidad en función de los resultados obtenidos durante su gestión, teniendo en cuenta las disposiciones de la Ley de Sociedades Comerciales Nº 19.550, modificatorias y complementarias, la

Asamblea puede delegar en el Directorio la asignación individual de los honorarios aprobados. Anualmente, el Directorio pone a consideración de la Asamblea una propuesta para su retribución como cuerpo colegiado.

Conforme con lo dispuesto por el artículo 261 de la Ley General de Sociedades ("LGS") y las normas de la Comisión Nacional de Valores ("CNV"), el monto máximo de las retribuciones que por todo concepto pueden percibir los miembros del Directorio no puede exceder del veinticinco por ciento (25 %) de las ganancias. Dicho monto máximo se limita al cinco por ciento (5 %) cuando no se distribuyan dividendos a los accionistas, y se incrementa proporcionalmente a la distribución, hasta alcanzar el límite del veinticinco por ciento (25 %) cuando se reparta el total de las ganancias.

Cuando el ejercicio de comisiones especiales o de funciones técnico administrativas por parte de uno o más directores imponga la necesidad de exceder los límites prefijados, sólo pueden hacerse efectivas tales remuneraciones en exceso si fuesen expresamente acordadas por la asamblea de accionistas.

Como buena práctica, el Directorio designa para integrar el Comité a miembros independientes, que posean experiencia en la gestión de riesgos y conocimientos en los sistemas de retribuciones.

E) Ambiente de control

Principios

XII. El Directorio debe asegurar la existencia de un ambiente de control, compuesto por controles internos desarrollados por la gerencia, la auditoría interna, la gestión de riesgos, el cumplimiento regulatorio y la auditoría externa, que establezca las líneas de defensa necesarias para asegurar la integridad en las operaciones de la compañía y de sus reportes financieros.

XIII. El Directorio deberá asegurar la existencia de un sistema de gestión integral de riesgos que permita a la gerencia y al Directorio dirigir eficientemente a la compañía hacia sus objetivos estratégicos.

XIV. El Directorio deberá asegurar la existencia de una persona o departamento (según el tamaño y complejidad del negocio, la naturaleza de sus operaciones y los riesgos a los cuales se enfrenta) encargado de la auditoría interna de la compañía. Esta auditoría, para evaluar y auditar los controles internos, los procesos de gobierno societario y la gestión de riesgo de la compañía, debe ser independiente y objetiva y tener sus líneas de reporte claramente establecidas.

XV. El Comité de Auditoría del Directorio estará compuesto por miembros calificados y experimentados, y deberá cumplir con sus funciones de forma transparente e independiente.

XVI. El Directorio deberá establecer procedimientos adecuados para velar por la actuación independiente y efectiva de los Auditores Externos.

17. El Directorio determina el apetito de riesgo de la compañía y además supervisa y garantiza la existencia de un sistema integral de gestión de riesgos que identifique, evalúe, decida el curso de acción y monitoree los riesgos a los que se enfrenta la compañía, incluyendo -entre otros- los riesgos medioambientales, sociales y aquellos inherentes al negocio en el corto y largo plazo.

Se aplica la práctica recomendada. El Banco cuenta con una Gerencia de Gestión de Riesgos, responsable de establecer los principales lineamientos para una adecuada gestión de aquellos riesgos a los que puede encontrarse expuesto el mismo.

Para llevar dicha gestión adelante se implementaron, entre otras, las siguientes acciones: la implementación de un Comité de Gestión de Riesgos, la designación de un Gerente de Gestión de

Riesgos, la definición de un Marco de Apetito al Riesgo y el establecimiento de un cuerpo normativo de soporte especifico. Estas acciones abarcan la gestión del riesgo operacional (incluyendo Riesgo Tecnológico), crediticio, de mercado (incluyendo en esta descripción Liquidez y Tasa), de contraparte, de titulización, estratégico y de reputación, así como los riesgos medioambientales que son contemplados inmersos en las distintas acciones del Banco.

El marco de apetito al riesgo establece umbrales de apetito y tolerancia para los principales indicadores clave de riesgo, agregados de forma tal de permitir un monitoreo frecuente de los mismos por parte del mencionado Comité de Gestión de Riesgos, así como de la Gerencia General.

Estos indicadores se agrupan en ejes conceptuales, a saber, Resultados, Solvencia, Liquidez y Concentración y, otorgan una visión integral agregada de dichos ejes. De acuerdo a la temática de cada indicador se cuenta con métricas que permiten evaluar situación y tendencia a los fines de proporcionar una visión de riesgos y acciones de tratamiento, en caso que así se considere.

Por el otro lado, el cuerpo normativo contempla el proceso de Gestión de Riesgos en su totalidad y, entre otros aspectos abarca el establecimiento de las diversas responsabilidades de los involucrados, las tareas llevadas adelante en dicho proceso, y los circuitos de información requeridos. De esta forma, en sus contenidos alcanza a la totalidad de los colaboradores desde el órgano de dirección, el Gerente General, la Alta Gerencia, los funcionarios hasta las áreas operativas.

Dicha gestión es aplicable a la definición de estrategias y es diseñada para identificar eventos potenciales que puedan afectar a la organización, gestionar sus implicancias dentro del rango de riesgo aceptado y proporcionar una seguridad razonable sobre el logro de los objetivos.

18. El Directorio monitorea y revisa la efectividad de la auditoría interna independiente y garantiza los recursos para la implementación de un plan anual de auditoría en base a riesgos y una línea de reporte directa al Comité de Auditoría.

Se aplica la práctica recomendada. El Banco cuenta con una Gerencia de Auditoría Interna, que es encargada de evaluar el adecuado funcionamiento del sistema de control interno, el cumplimiento de las políticas y procedimientos emanados desde la dirección y las disposiciones que regulan la industria, en un marco de profesionalidad, objetividad e independencia propias de la función.

19. El auditor interno o los miembros del departamento de auditoría interna son independientes y altamente capacitados

Se aplica la práctica recomendada. La auditoría interna es independiente, tiene reporte directo al Comité de Auditoria Interna, y cuenta con recursos suficientes y presupuesto acorde a la complejidad de los negocios. Anualmente elabora y presenta para su aprobación al Comité, el Plan Anual de Auditoría.

20. El Directorio tiene un Comité de Auditoría que actúa en base a un reglamento. El comité está compuesto en su mayoría y presidido por directores independientes y no incluye al gerente general. La mayoría de sus miembros tiene experiencia profesional en áreas financieras y contables.

Se aplica la práctica recomendada. El Comité de Auditoría está integrado por tres directores titulares y uno suplente. Efectúa una revisión anual sobre el desempeño del área de Auditoría Interna y asimismo sobre el grado de independencia de la función. Asimismo, evalúa anualmente la idoneidad, experiencia y desempeño de los Auditores Externos.

21. El Directorio, con opinión del Comité de Auditoría, aprueba una política de selección y monitoreo de auditores externos en la que se determinan los indicadores que se deben considerar al realizar la recomendación a la asamblea de Accionistas sobre la conservación o sustitución del auditor externo.

Se aplica la práctica recomendada. En lo que respecta al auditor externo, el BCRA establece en las disposiciones de la CONAU–Contabilidad y Auditoría, capítulo F–Normas Mínimas sobre Auditorías Externas del BCRA, la rotación del socio firmante cada cinco ejercicios. Al discontinuar su tarea por cumplirse ese plazo máximo o un término inferior a él, deberá transcurrir un período por lo menos igual al de su actuación, para poder ser designado nuevamente en ella. Por otra parte, las normas de CNV–Sección VI–Auditores Externos, se ajustan a lo dispuesto en el Anexo “Normas sobre Independencia”, de la Resolución Técnica N° 34 de la FACPCE (Federación Argentina de Consejos Profesionales de Ciencias Económicas), para entidades de interés público.

Por otro lado, el Comité SEC analiza y opina previamente a la contratación de los diferentes servicios prestados en la entidad por parte de los Auditores Externos y su relación con la independencia de estos. Evalúa la razonabilidad de los honorarios facturados por los auditores externos, considerando que la naturaleza, alcance y oportunidad de las tareas planificadas se adecuen a los riesgos de la entidad, exponiendo separadamente los correspondientes a la auditoría externa y otros servicios relacionados, destinados a otorgar confiabilidad a terceros y los correspondientes a servicios especiales distintos a los mencionados anteriormente. Un miembro del Comité SEC informa al Comité de Auditoria Interna. Adicionalmente, verifica periódicamente el desempeño de la Auditoría Externa, alineado a los requerimientos normativos y del Directorio.

Cada año, en oportunidad de designar nuevamente a los Auditores, el Directorio analiza la propuesta teniendo en cuenta la opinión del Comité SEC, la cual se sucede previamente a la designación por Asamblea.

F) Ética, integridad y cumplimiento

Principios
XVII. El Directorio debe diseñar y establecer estructuras y prácticas apropiadas para promover una cultura de ética, integridad y cumplimiento de normas que prevenga, detecte y aborde faltas corporativas o personales serias.

XVIII. El Directorio asegurará el establecimiento de mecanismos formales para prevenir y en su defecto lidiar con los conflictos de interés que puedan surgir en la administración y dirección de la compañía. Deberá contar con procedimientos formales que busquen asegurar que las transacciones entre partes relacionadas se realicen en miras del mejor interés de la compañía y el tratamiento equitativo de todos sus accionistas.

22. El Directorio aprueba un Código de Ética y Conducta que refleja los valores y principios éticos y de integridad, así como también la cultura de la compañía. El Código de Ética y Conducta es comunicado y aplicable a todos los directores, gerentes y empleados de la compañía.

Se aplica la práctica recomendada. El Banco cuenta con un Código de Ética aplicable a los directores y miembros de la Alta Gerencia. La entidad espera que sus representantes actúen de acuerdo con los más altos niveles de integridad personal y profesional en todos los aspectos de sus actividades; que cumplan con la ley aplicable, que desalienten la comisión de actos reprochables.

El Código de Ética se complementa con el Código de Conducta del Banco, que es aplicable a la totalidad de los colaboradores.

El Código de Conducta tiene como intención establecer los principios y valores que todos los miembros del Banco deben respetar. Todos los colaboradores del Banco toman conocimiento de los estándares éticos y de conducta definidos por la Dirección, y asumen el compromiso de observarlos en todo momento. El esquema esta complementado por capacitaciones o acciones comunicacionales específicas, respecto el esquema en general o situaciones en particular, que merecen ser resaltadas. La Dirección y la Alta Gerencia, asumen la conducción y liderazgo en este ámbito, asegurando una guía de comportamiento desde arriba, hacia la organización.

El Código de Conducta se encuentra publicado en la web corporativa

23. El Directorio establece y revisa periódicamente, en base a los riesgos, dimensión y capacidad económica un Programa de Ética e Integridad. El plan es apoyado visible e inequívocamente por la gerencia quien designa un responsable interno para que desarrolle, coordine, supervise y evalúe periódicamente el programa en cuanto a su eficacia. El programa dispone: (i) capacitaciones periódicas a directores, administradores y empleados sobre temas de ética, integridad y cumplimiento; (ii) canales internos de denuncia de irregularidades, abiertos a terceros y adecuadamente difundidos; (iii) una política de protección de denunciantes contra represalias; y un sistema de investigación interna que respete los derechos de los investigados e imponga sanciones efectivas a las violaciones del Código de Ética y Conducta; (iv) políticas de integridad en procedimientos licitatorios; (v) mecanismos para análisis periódico de riesgos, monitoreo y evaluación del Programa; y (vi) procedimientos que comprueben la integridad y trayectoria de terceros o socios de negocios (incluyendo la debida diligencia para la verificación de irregularidades, de hechos ilícitos o de la existencia de vulnerabilidades durante los procesos de transformación societaria y adquisiciones), incluyendo proveedores, distribuidores, prestadores de servicios, agentes e intermediarios

Se aplica la práctica recomendada. Banco Macro S.A. ha implementado un Programa de Integridad, en los términos de la Ley de Responsabilidad Penal de las Personas Jurídicas N° 27.401, leyes y regulaciones aplicables, y buenas prácticas difundidas por diversos organismos en la materia.

Dicho Programa se encuentra basado en la Política Anticorrupción, aprobada por el Directorio y contempla entre otros, los siguientes elementos:

- I.La realización de capacitaciones o acciones informativas periódicas, dirigidas a directores, alta gerencia, colaboradores y terceros, sobre temática de integridad, cumplimiento y ética.
- II. La existencia de una línea de denuncias y un protocolo de tratamiento de las mismas.
- III. La protección a los denunciantes, contra represalias.
- IV. La existencia de políticas de integridad con proveedores o terceros socios de negocios.
- V. El análisis periódico del programa, que incluye la matriz de riesgos y el esquema de monitoreo y reporte.
- VI. Lineamientos para la interacción con funcionarios públicos, y asimismo para la identificación de vulnerabilidades en procesos de transformación societaria o adquisiciones.
- VII. Un Código de Conducta para Proveedores, y lineamientos para la relación con socios de negocios, bajo el establecimiento de cláusulas contractuales.

El Directorio ha establecido que el Comité de Ética y Cumplimiento será responsable de la aplicación de la Política, de su seguimiento y reporte periódico al Directorio.

Asimismo, ha designado un miembro de la Alta Gerencia, como responsable de la implementación del Programa de Integridad y establecido que la Gerencia de Cumplimiento realizará el Monitoreo del Cumplimiento del Programa.

En línea con estos estándares de conducta ética, se ha implementado una Línea Ética o canal de denuncias, gestionado por un tercero independiente, asegurando los principios de anonimato y confidencialidad. Las denuncias son recibidas y gestionadas por el Comité de Ética y Cumplimiento del Banco, siguiendo protocolos establecidos.

Canales Disponible.
Teléfono: 0800-122-5768
Mail: eticagrupomacro@kpmg.com.ar
Página web: www.eticagrupomacro.kpmg.com.ar
Correo postal: Bouchard 710, 6to piso, Código Postal 1001, Buenos Aires, Argentina, dirigido a "KPMG – Línea Ética Grupo Macro"
Fax: +54 (11) 4316-5800 dirigido a "Línea Ética Grupo Macro"

24. El Directorio asegura la existencia de mecanismos formales para prevenir y tratar conflictos de interés. En el caso de transacciones entre partes relacionadas, el Directorio aprueba una política que establece el rol de cada órgano societario y define cómo se identifican, administran y divulgan aquellas transacciones perjudiciales a la compañía o sólo a ciertos inversores.

Se aplica la práctica recomendada. En el Código de Ética se establecen lineamientos y mecanismos formales para tratar situaciones donde existan conflictos de interés; en el mismo se establece que se deberá actuar de modo honesto y ético, incluyendo el manejo ético de conflictos de interés, sean aparentes o reales, entre sus relaciones personales y profesionales, promoviendo también un comportamiento ético entre colegas y subordinados. Se informará al Comité de Auditoría toda transacción significativa o relación personal que razonablemente pudiera generar tal conflicto.

Se entiende que existe conflicto de intereses, real o potencial, cuando las relaciones de un Director o Gerente con terceros pudieran afectar los intereses del Grupo o cuando los intereses privados de alguno de esos funcionarios se contraponen o interfieren de algún modo con los de la Entidad.

En sus relaciones con clientes, proveedores, contratistas y competidores, el Director o Gerente deberá privilegiar los intereses del Banco por sobre cualquier situación que pudiera representar un beneficio real o potencial para sí mismo o para personas allegadas a ellos.

El Código de Ética se encuentra publicado en la web corporativa

Respecto de las operaciones con parte relacionadas, Banco Macro tiene procedimiento interno para las operaciones que se celebren. Como mínimo una vez al mes, el Gerente General deberá presentar a los directores y síndicos del Banco un informe donde se indique:

- Importes de las asistencias crediticias por todo concepto otorgadas en el período a cada una de las personas humanas o jurídicas vinculadas al Banco.
- Condiciones de contratación, en cuanto a tasas, plazos y garantías recibidas, con indicación de si son o no las comunes para el resto de los clientes del Banco en circunstancias similares.
- Importes a que alcanza la asistencia financiera total a cada una de las personas humanas o jurídicas vinculadas al Banco, así como el porcentaje que representa respecto del capital de nivel uno de la entidad.

El informe del gerente general deberá contar con un dictamen de los síndicos acerca de la razonabilidad de las asistencias incluidas y ambos informes deberán ser llevados a conocimiento del Directorio o Consejo de Administración y transcriptos en el libro de actas del cuerpo, en la primera reunión posterior a la fecha de emisión.

Por otra parte, el Banco ha adoptado procedimientos para cumplimentar las disposiciones del Art. 72 la Ley del Mercado de Capitales y las Normas de la Comisión Nacional de Valores (N.T. 2013 y mod.) en lo que respecta al tratamiento por parte del Comité de Auditoría de las operaciones con partes relacionadas por un monto relevante.
Este procedimiento contempla requerir al Comité de Auditoría que se expida respecto las operaciones que cumplan las condiciones establecidas en la norma para los actos o contratos de monto relevante.
Asimismo, el Banco como entidad financiera autorizada, cumple con las disposiciones y deberes de información establecidos en la Ley de Entidades Financieras y realiza sus operaciones con partes relacionadas en las mismas condiciones que con el resto de la clientela, observando el cumplimiento de las Políticas de Crédito establecidas y los límites a las exposiciones que el BCRA reglamenta.

De acuerdo con lo establecido por las leyes (Ley de Sociedades Comerciales N° 19.550 y sus modificatorias), regulaciones específicas aplicables (Normas de CNV), las normas contables profesionales (Resolución Técnica N° 21 de la Federación de Consejos Profesionales de Ciencias Económicas ("FACPCE")) y lo sugerido por las mejores prácticas, el Banco informa sobre las operaciones con compañías afiliadas y vinculadas (subsidiarias), en notas a los estados contables.

G) Participación de los accionistas y partes Interesadas

Principios

XIX. La compañía deberá tratar a todos los Accionistas de forma equitativa. Deberá garantizar el acceso igualitario a la información no confidencial y relevante para la toma de decisiones asamblearias de la compañía.

XX. La compañía deberá promover la participación activa y con información adecuada de todos los Accionistas en especial en la conformación del Directorio.

XXI. La compañía deberá contar con una Política de Distribución de Dividendos transparente que se encuentre alineada a la estrategia.

XXII. La compañía deberá tener en cuenta los intereses de sus partes interesadas.

25. El sitio web de la compañía divulga información financiera y no financiera, proporcionando acceso oportuno e igual a todos los Inversores. El sitio web cuenta con un área especializada para la atención de consultas por los Inversores.

Se aplica la práctica recomendad. Banco Macro promueve la transparencia de su información, brindando amplia e inmediata difusión de la información societaria y financiera a los inversores, accionistas, clientes y público en general, nuestras partes interesadas, de acuerdo con normas aplicables y las mejores prácticas en la materia. Se puede acceder al sitio de Relación con Inversores mediante la web en la siguiente dirección https://www.macro.com.ar/relaciones-inversores/home.

26. El Directorio debe asegurar que exista un procedimiento de identificación y clasificación de sus partes interesadas y un canal de comunicación para las mismas.

Se aplica la práctica recomendada. El Banco ha designado un Responsable de Relación con Inversores cuyo objetivo es crear y mantener vínculos con inversores institucionales, analistas y otros agentes del sistema financiero local e internacional. El principio de transparencia en la exposición de la información, se complementa con la disposición a atender las inquietudes y consultas de aquellas personas interesadas.

27. El Directorio remite a los Accionistas, previo a la celebración de la Asamblea, un "paquete de información provisorio" que permite a los Accionistas a través de un canal de comunicación formal realizar comentarios no vinculantes y compartir opiniones discrepantes con las recomendaciones realizadas por el Directorio, teniendo este último que, al enviar el paquete definitivo de información, expedirse expresamente sobre los comentarios recibidos que crea necesario.

Se aplica la práctica recomendada. La Secretaría de Directorio remite a los accionistas previo a cada Asamblea y con suficiente antelación el orden del día de las mismas.

En el sitio corporativo de Relaciones con Inversores https://www.macro.com.ar/relaciones-inversores/home se publican hechos relevantes, comunicado de prensa, Estados Contables y Memoria Anual (Informe Anual Integrado de Sustentabilidad) y toda la información relacionada a gobierno societario de la compañía, de modo tal que los accionistas pueden tener acceso a dicha información. Los accionistas se pueden contactar en: https://www.macro.com.ar/relaciones-inversores/contactanos.

28. El estatuto de la compañía considera que los Accionistas puedan recibir los paquetes de información para la Asamblea de Accionistas a través de medios virtuales y participar en las Asambleas a través del uso de medios electrónicos de comunicación que permitan la transmisión simultánea de sonido, imágenes y palabras, asegurando el principio de igualdad de trato de los participantes.

El estatuto del Banco no prevé la posibilidad de participar en las Asambleas a distancia, solo contempla la posibilidad de participar a distancia en las reuniones de Directorio.

Sin perjuicio de no considerar en el estatuto el envío a los accionistas de paquetes de información para la Asamblea, la entidad da cumplimiento a lo requerido por la Ley de Mercado de Capitales y las Normas de la CNV (N.T. 2013), en forma previa a su celebración, poniendo a disposición de los accionistas la información relevante concerniente a la celebración de la asamblea y la documentación a ser considerada en la misma.

En lo que respecta a la documentación relacionada con los Estados Financieros y demás documentos cuya aprobación es requerida por la normativa vigente, y que serán tratados por la Asamblea, los mismos

son puestos a disposición de los accionistas a través de nuestra página web y por los medios de comunicación previstos por los organismos regulatorios y mercados en donde el Banco lista sus acciones. Asimismo, los accionistas cuentan con medios para mantener un diálogo permanente y fluido con la Entidad durante todo el año, a través del área de Relación con Inversores que recibe las consultas de los inversores y dan respuesta a las mismas.

29. La Política de Distribución de Dividendos está alineada a la estrategia y establece claramente los criterios, frecuencia y condiciones bajo las cuales se realizará la distribución de dividendos.

Se aplica la práctica recomendada. La política de distribución de dividendos del Banco tiene fundamento en mantener un adecuado equilibrio entre los montos distribuidos y las políticas de inversión y expansión; no pudiendo comprometer la liquidez y solvencia de la entidad. La distribución de dividendos a los accionistas se encuentra regulada por el Banco Central de la República Argentina (T.O. CONAU – B. Manual de Cuentas – 9. Distribución de Resultados).

Cabe señalar que la distribución de dividendos está condicionada a la autorización previa del Banco Central de República Argentina.

Los dividendos deberán ser pagados en proporción a las respectivas tenencias accionarias que surgen del registro de accionistas del Banco. Conforme la normativa de la Comisión Nacional de

Valores ("CNV"), los dividendos deben ser pagados dentro de los treinta (30) días corridos de su aprobación por la Asamblea. De acuerdo al reglamento de Bolsas y Mercados Argentinos ("BYMA"), en el caso de dividendos en efectivo, se debe iniciar el pago dentro de los diez (10) días de resuelto por el órgano competente.

Anexo II

Determinación de contenidos del informe

Análisis de materialidad

Esta Memoria en referencia con los Estándares GRI de la Global REporting Initiative. El documento fue realizado teniendo en cuenta los principales programas, acciones y procesos de Banco Macro que generan un impacto positivo en las personas, el ambiente y la economía del país.

Para la definición de los temas que son de mayor relevancia para la entidad y para sus grupos de interés desde la mirada de la contribución en el desarrollo sostenible, el Banco tomó el Análisis de materialidad realizado anteriormente siguiendo el Estándar “GRI 101: Foundation 2016”; y además el estándar AA1000SES de Accountability y el Marco de Reporte Integrado elaborado por el Consejo Internacional de Reporte Integrado (IIRC).

La Matriz de materialidad presentada incluye los 15 temas más relevantes, que fueron identificados, divididos según los capitales del Marco de Reporte Integrado, según su importancia para la gestión del Banco y el impacto para los actores sociales.

Matriz de materialidad

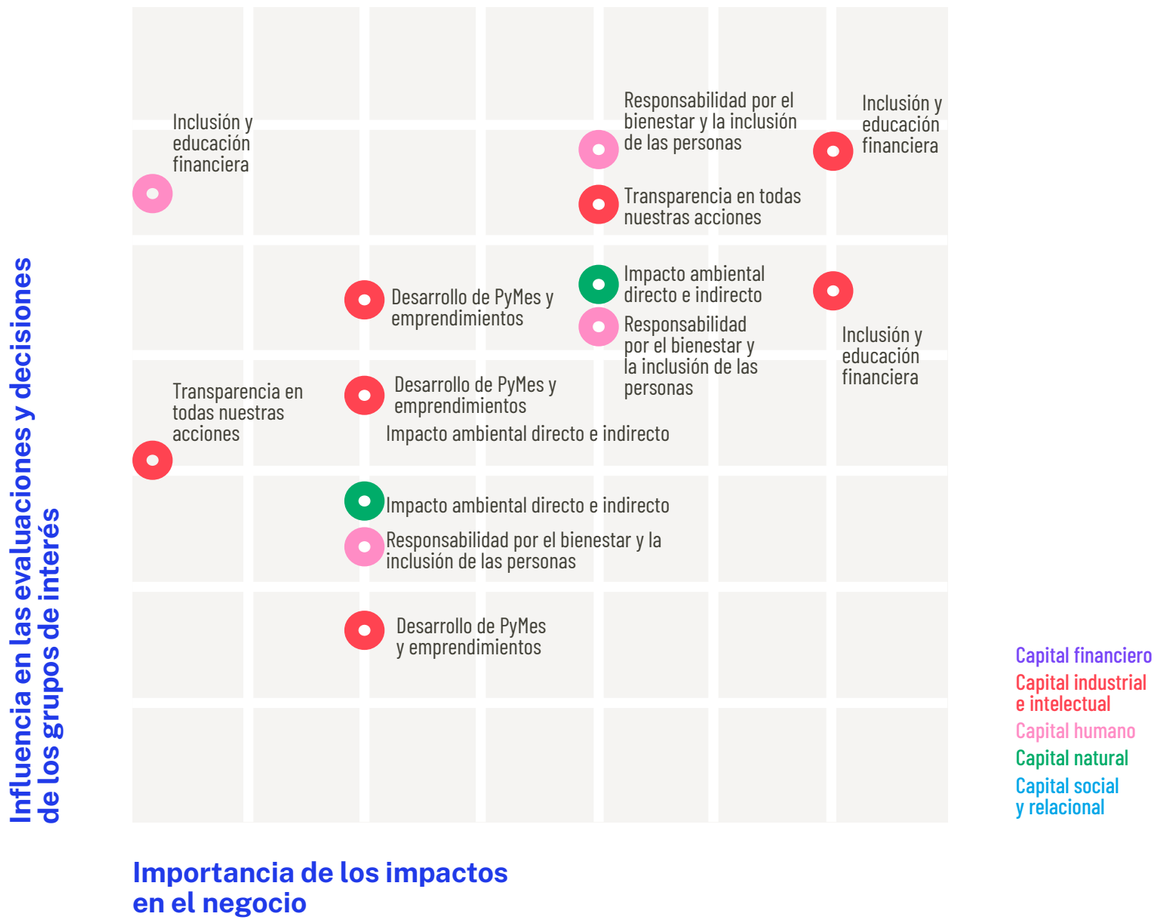

Además de los 15 temas estratégicos presentados en la matriz, Banco Marco identificó también los siguientes temas, listados por orden de importancia:

16. Uso responsable de la energía.
17. Productos y Servicios para adultos mayores.
18. Seguridad y privacidad de los clientes en el manejo de datos.
19. Medición del nivel de satisfacción de clientes.
20. Prevención de delitos financieros y lucha contra la corrupción y el terrorismo.
21. Prácticas de diversidad e inclusión laboral.
22. Compras responsables con foco en proveedores locales y PyMEs.
23. Consumo responsable del agua.
24. Programa de Voluntariado corporativo para colaboradores y familia.
25. Línea de transparencia y mecanismos de reclamos ante temas éticos y de conflicto de intereses.
26. Medición de la Huella de carbono y reducción de emisiones de gases de efecto invernadero.
27. Acciones a favor de la igualdad de género.
28. Gestión de riesgos, y cumplimiento de leyes, regulaciones y políticas internas aplicables al Banco.

Relacionamiento entre los temas materiales y los Estándares GRI

El análisis de materialidad permitió identificar los Estándares GRI y contenidos GRI a ser comunicados en esta Memoria. En este marco, realizamos una vinculación entre los temas materiales seleccionados en el Análisis de materialidad y los Estándares GRI, que presentamos a continuación y determinan los indicadores GRI presentados el Índice de Contenidos GRI dentro del Reporte integrado complementario 2022.

Temas materiales	Estándares GRI relacionados [20]	Alcance
Accesibilidad al sistema bancario con foco en la banca digital.		Interno y Externo
Productos y Servicios para personas no bancarizadas y sub-bancarizadas.		Interno y Externo
Productos y servicios para adultos mayores.		Interno y Externo
Programa de educación financiera para la comunidad.		Interno y Externo
Uso racional del papel y proceso de reciclado.	GRI 301: Materiales 2016	Interno y Externo
Medición de la huella de carbono y reducción de emisiones de gases de efecto invernadero.	GRI 305: Emisiones 2016	Interno y Externo
Uso responsable de la energía.	GRI 302: Energía 2016	Interno y Externo
Consumo responsable del agua.	GRI 303: Agua y Efluentes 2018	Interno y Externo
Gestión de residuos tecnológicos, plásticos y papeles.	GRI 306: Residuos 2020	Interno y Externo
Concientización ambiental a colaboradores y clientes.		Interno y Externo
Generación de empleo local.	GRI 401: Empleo 2016	Interno
Programa de Voluntariado corporativo para colaboradores y familias.		Interno y Externo
Formación y desarrollo profesional de colaboradores.	GRI 404: Formación y enseñanza 2016	Interno
Prácticas de diversidad e inclusión laboral.	GRI 405: Diversidad e igualdad de oportunidades 2016. GRI 406: No discriminación 2016	Interno

Temas materiales	Estándares GRI relacionados [20]	Alcance
Acciones a favor de la igualdad de género.	GRI 401: Empleo 2016 GRI 405: Diversidad e igualdad de oportunidades 2016	Interno
Gestión de clima laboral.		Interno
Productos y servicios a la medida de las PyMEs.		Interno y Externo
Planes de formación y asesoramiento para PyMEs y emprendimientos.		Interno y Externo
Microcréditos con fines productivos para emprendimientos no bancarizados.		Interno y Externo
Financiamiento de emprendimientos con fines ambientales y sociales.		Interno y Externo
Compras responsables con foco en proveedores locales y PyMEs.	GRI 203: Impactos económicos indirectos 2016 GRI 204: Prácticas de adquisición 2016	Interno y Externo
Seguridad y privacidad de los clientes en el manejo de datos.	GRI 418: Privacidad del cliente 2016 GRI 416: Salud y seguridad de los clientes 2016	Interno y Externo
Contratos claros y simplificados.	GRI 417: Marketing y etiquetado 2016	Interno y Externo
Medición del nivel de satisfacción de clientes.		Interno y Externo
Gestión de riesgos y cumplimiento de leyes, regulaciones y políticas internas aplicables al Banco.	GRI 205: Anticorrupción 2016	Interno
Prevención de delitos financieros y lucha contra la corrupción y el terrorismo.	GRI 205: Anticorrupción 2016	Interno y Externo
Línea de transparencia y mecanismos de reclamos ante temas éticos y de conflicto de intereses.	GRI 205: Anticorrupción 2016	Interno
Canales de atención y reclamos eficientes.		Interno y Externo

[20] Tener en cuenta que las celdas vacías es porque no hay un Estándar GRI relacionado a ese tema material.



Estados financieros

al 31 de diciembre de 2022

Macro

Índice

78 Estados Financieros consolidados

89 Notas a los Estados Financieros consolidados

219 Anexos consolidados

257 Estados Financieros separados

339 Proyecto de distribución de utilidades

340 Informes

Banco Macro

Estados financieros al 31 de diciembre de 2022 junto con los Informes de los Auditores Independientes y de la Comisión Fiscalizadora

Banco Macro SA

Denominación social:
Banco Macro SA

Domicilio legal:
Avenida Eduardo Madero 1182 - Ciudad Autónoma de Buenos Aires

Objeto y ramo principal:
Banco Comercial

Banco Central de la República Argentina:
Autorizado como "Banco Privado Nacional" bajo el N° 285

Inscripción en el Registro Público de Comercio:
Bajo el N° 1.154 - Libro N° 2 de Estatutos F° 75 el 8 de Marzo de 1967

Fecha en la que se cumple el contrato social:
8 de Marzo de 2066

Inscripción en la inspección general de justicia:
Bajo el N° 9.777 - Libro N° 119 Tomo A de Sociedades Anónimas el 8 de Octubre de 1996

Clave única de identificación tributaria:
30-50001008-4

Fecha de inscripciones de las modificaciones de estatutos:
18 de Agosto de 1972, 10 de Agosto de 1973, 15 de Julio de 1975, 30 de Mayo de 1985, 3 de Septiembre de 1992, 10 de Mayo de 1993, 8 de Noviembre de 1995, 8 de Octubre de 1996, 23 de Marzo de 1999, 6 de Septiembre de 1999, 10 de Junio de 2003, 17 de Diciembre de 2003, 14 de Septiembre de 2005, 8 de Febrero de 2006, 11 de Julio de 2006, 14 de Julio de 2009, 14 de Noviembre de 2012, 2 de Agosto de 2014, 15 de Julio de 2019.

Estados de situación financiera consolidados Al 31 de diciembre de 2022 y 2021

(Cifras expresadas en miles de pesos en moneda homogénea)

Nombre del Auditor firmante	Leonardo D. Troyelli
Asociación Profesional	Pistrelli, Henry Martin y Asociados S.R.L.
Informe correspondiente al ejercicio cerrado el 31 de diciembre de 2022	001

Firmado a efectos de su identificación con nuestro informe de fecha: 23/02/2023
PISTRELLI, HENRY MARTIN Y ASOCIADOS SRL CPCECABA Tº 1 Fº 13

Firmado a efectos de su identificación con nuestro informe de fecha: 23/02/2023
POR COMISIÓN FISCALIZADORA

Leonardo D. Troyelli
Socio
Contador Público-UBA
CPCECABA T° 287 F° 155

Alejandro Almarza
Síndico Titular
Contador Público-UBA
CPCECABA T° 120 F° 210

Daniel H. Violatti
Gerente de Contabilidad

Gustavo A. Manriquez
Gerente General

Delfín Jorge Ezequiel Carballo
Presidente

Conceptos	Notas	Anexos	31/12/2022	31/12/2021
ACTIVO				
Efectivo y Depósitos en Bancos	12	P	250.089.093	335.692.114
Efectivo			27.612.616	51.862.712
BCRA			143.526.540	207.729.609
Otras del país y del exterior			78.937.819	76.087.274
Otros			12.118	12.519
Títulos de deuda a valor razonable con cambios en resultados	12	A y P	211.054.112	63.125.824
Instrumentos derivados	5 y 12	P	42.899	2.524
Operaciones de pase	6 y 12	P	61.929.317	61.176.357
Otros activos financieros	7, 9 y 12	P y R	57.944.523	68.497.221
Préstamos y otras financiaciones	8, 9 y 12	B, C, D, P y R	598.601.030	686.328.426
Sector Público no Financiero			2.206.935	4.628.306
Otras Entidades financieras			927.272	2.941.876
Sector Privado no Financiero y Residentes en el exterior			595.466.823	678.758.244
Otros Títulos de Deuda	9 y 12	A, P y R	737.506.031	557.069.190
Activos financieros entregados en garantía	10, 12 y 36	P	30.620.278	34.993.147
Activos por impuestos a las ganancias corriente	25		-	1.058.582
Inversiones en instrumentos de patrimonio	11 y 12	A y P	839.458	4.245.510
Inversiones en asociadas y negocios conjuntos	14	E	1.141.599	953.520
Propiedad, planta y equipo		F	101.863.737	102.991.484
Activos intangibles		G	17.439.760	16.370.965
Activos por impuesto a las ganancias diferido	25		73.569	93.092
Otros activos no financieros	15		12.452.870	4.541.843
Activos no corrientes mantenidos para la venta			8.856.247	6.314.263
TOTAL ACTIVO			**2.090.454.523**	**1.943.454.062**

Estados de situación financiera consolidados Al 31 de diciembre de 2022 y 2021

(Cifras expresadas en miles de pesos en moneda homogénea)

Conceptos	Notas	Anexos	31/12/2022	31/12/2021
PASIVO				
Depósitos	12 y 17	H, I y P	1.295.395.069	1.147.041.028
Sector público no financiero			109.952.253	109.868.280
Sector financiero			1.653.447	1.872.336
Sector privado no financiero y residentes en el exterior			1.183.789.369	1.035.300.412
Pasivos a valor razonable con cambios en resultados	12	I y P	526.027	3.170.711
Instrumentos derivados	5 y 12	I y P	2.371	4.933
Otros pasivos financieros	12 y 18	I y P	135.091.316	131.278.389
Financiaciones recibidas del BCRA y otras instituciones financieras	12	I y P	2.449.342	852.660
Obligaciones negociables emitidas	12 y 41	I y P	2.715.556	5.825.893
Pasivo por impuesto a las ganancias corriente	25		10.849.439	684.304
Obligaciones negociables subordinadas	12 y 41	I y P	72.129.837	81.762.819
Provisiones	20	J y R	2.713.078	3.197.675
Pasivo por impuesto a las ganancias diferido	25		13.278.200	11.087.721
Otros pasivos no financieros	21		42.809.291	93.758.925
TOTAL PASIVO			**1.577.959.526**	**1.478.665.058**
PATRIMONIO NETO				
Capital social	33		639.413	639.413
Aportes no capitalizados			12.429.781	12.429.781
Ajustes al capital			173.290.106	173.290.106
Ganancias reservadas			282.844.496	237.309.036
Resultados no asignados			136.606	(17.376.187)
Otros Resultados Integrales acumulados			31.388	5.590.301
Resultado del ejercicio			43.038.519	52.832.766
Patrimonio neto atribuible a los propietarios de la controladora			**512.410.309**	**464.715.216**
Patrimonio neto atribuible a participaciones no controladoras			**84.688**	**73.788**
TOTAL PATRIMONIO NETO			**512.494.997**	**464.789.004**
TOTAL PASIVO MÁS PATRIMONIO NETO			**2.090.454.523**	**1.943.454.062**

Las Notas 1 a 47 a los Estados Financieros consolidados y los Anexos A a J, L, N, P a R son parte integrante de los Estados Financieros consolidados.

Firmado a efectos de su identificación con nuestro informe de fecha: 23/02/2023
PISTRELLI, HENRY MARTIN Y ASOCIADOS SRL CPCECABA Tº 1 Fº 13

Firmado a efectos de su identificación con nuestro informe de fecha: 23/02/2023
POR COMISIÓN FISCALIZADORA

Leonardo D. Troyelli
Socio
Contador Público-UBA
CPCECABA T° 287 F° 155

Alejandro Almarza
Síndico Titular
Contador Público-UBA
CPCECABA T° 120 F° 210

Daniel H. Violatti
Gerente de Contabilidad

Gustavo A. Manriquez
Gerente General

Delfín Jorge Ezequiel Carballo
Presidente

Estados de resultados consolidados Correspondientes a los ejercicios económicos finalizados el 31 de diciembre de 2022 y 2021

(Cifras expresadas en miles de pesos en moneda homogénea)

Conceptos	Notas	Anexos	31/12/2022	31/12/2021
Ingresos por intereses		Q	612.465.374	439.126.515
Egresos por intereses		Q	(307.140.282)	(183.872.424)
Resultado neto por intereses			**305.325.092**	**255.254.091**
Ingresos por comisiones	26	Q	75.402.581	72.042.451
Egresos por comisiones		Q	(7.413.595)	(6.878.052)
Resultado neto por comisiones			**67.988.986**	**65.164.399**
Subtotal (Resultado neto por intereses más Resultado neto por comisiones)			**373.314.078**	**320.418.490**
Resultado neto por medición de instrumentos financieros a valor razonable con cambios en resultados		Q	47.846.601	38.576.987
Resultado por baja de activos medidos a costo amortizado			169.626	475.397
Diferencia de cotización de oro y moneda extranjera	27		62.273.582	9.053.376
Otros ingresos operativos	28		21.176.536	15.259.712
Cargo por incobrabilidad			(6.558.455)	(4.782.700)
Ingreso operativo neto			**498.221.968**	**379.001.262**
Beneficios al personal	29		(77.638.291)	(76.906.728)
Gastos de administración	30		(39.155.671)	(39.137.679)
Depreciaciones y desvalorizaciones de bienes		F y G	(15.248.627)	(13.880.389)
Otros gastos operativos	31		(74.992.991)	(66.692.124)
Resultado operativo			**291.186.388**	**182.384.342**
Resultado por asociadas y negocios conjuntos	14		(113.516)	170.439
Resultado por la posición monetaria neta			(228.573.138)	(126.481.993)
Resultados antes de impuesto de las actividades que continúan			**62.499.734**	**56.072.788**
Impuesto a las ganancias de las actividades que continúan	25.c)		(19.454.138)	(3.238.566)
Resultado neto de las actividades que continúan			**43.045.596**	**52.834.222**
Resultado neto del ejercicio			**43.045.596**	**52.834.222**
Resultado neto del ejercicio atribuible a los propietarios de la controladora			**43.038.519**	**52.832.766**
Resultado neto del ejercicio atribuible a participaciones no controladoras			**7.077**	**1.456**

Firmado a efectos de su identificación con nuestro informe de fecha: 23/02/2023
PISTRELLI, HENRY MARTIN Y ASOCIADOS SRL CPCECABA T° 1 F° 13

Firmado a efectos de su identificación con nuestro informe de fecha: 23/02/2023
POR COMISIÓN FISCALIZADORA

Leonardo D. Troyelli
Socio
Contador Público-UBA
CPCECABA T° 287 F° 155

Alejandro Almarza
Síndico Titular
Contador Público-UBA
CPCECABA T° 120 F° 210

Daniel H. Violatti
Gerente de Contabilidad

Gustavo A. Manriquez
Gerente General

Delfín Jorge Ezequiel Carballo
Presidente

Ganancia por acción consolidado Correspondiente a los ejercicios económicos finalizados el 31 de diciembre de 2022 y 2021

(Cifras expresadas en miles de pesos en moneda homogénea)

Conceptos	31/12/2022	31/12/2021
Ganancia neta atribuible a Accionistas de la Entidad Controladora	**43.038.519**	**52.832.766**
Más: Efectos dilusivos inherentes a las acciones ordinarias potenciales	-	-
Ganancia neta atribuible a Accionistas de la Entidad Controladora ajustada por el efecto de la dilución	**43.038.519**	**52.832.766**
Promedio ponderado de acciones ordinarias en circulación del ejercicio	639.413	639.413
Más: Promedio ponderado del número de acciones ordinarias adicionales con efectos dilusivos	-	-
Promedio ponderado de acciones ordinarias en circulación del ejercicio ajustado por el efecto de la dilución	639.413	639.413
Ganancia por acción Básica (en pesos)	67,3094	82,6270

Firmado a efectos de su identificación con nuestro informe de fecha: 23/02/2023
PISTRELLI, HENRY MARTIN Y ASOCIADOS SRL CPCECABA T° 1 F° 13

Firmado a efectos de su identificación con nuestro informe de fecha: 23/02/2023
POR COMISIÓN FISCALIZADORA

Leonardo D. Troyelli
Socio
Contador Público - UBA
CPCECABA T° 287 F° 155

Alejandro Almarza
Síndico Titular
Contador Público - UBA
CPCECABA T° 120 F° 210

Daniel H. Violatti
Gerente de Contabilidad

Gustavo A. Manriquez
Gerente General

Delfín Jorge Ezequiel Carballo
Presidente

Estados de otros resultados integrales consolidados Correspondientes a los ejercicios económicos finalizados el 31 de diciembre de 2022 y 2021

(Cifras expresadas en miles de pesos en moneda homogénea)

Conceptos	Notas	Anexos	31/12/2022	31/12/2021
Resultado neto del ejercicio			**43.045.596**	**52.834.222**
Componentes de Otro Resultado Integral que se reclasificarán al resultado del ejercicio				
Diferencia de cambio por conversión de Estados Financieros			**(718.989)**	**(1.492.767)**
Diferencia de cambio del ejercicio			(718.989)	(1.492.767)
Ganancias o pérdidas por instrumentos financieros a valor razonable con cambios en el ORI (Punto 4.1.2a de la NIIF 9)			**(4.839.924)**	**3.779.030**
Resultado del ejercicio por instrumentos financieros a valor razonable con cambios en el ORI			(3.077.630)	965.318
Ajuste por reclasificación del ejercicio			(4.208.221)	5.164.359
Impuesto a las ganancias	25.c)		2.445.927	(2.350.647)
Total Otro Resultado Integral que se reclasificará al resultado del ejercicio			**(5.558.913)**	**2.286.263**
Total Otro Resultado Integral			**(5.558.913)**	**2.286.263**
Resultado integral total			**37.486.683**	**55.120.485**
Resultado integral total atribuible a los propietarios de la controladora			**37.479.606**	**55.119.029**
Resultado integral total atribuible a participaciones no controladoras			**7.077**	**1.456**

Las Notas 1 a 47 a los Estados Financieros consolidados y los Anexos A a J, L, N, P a R son parte integrante de los Estados Financieros consolidados.

Firmado a efectos de su identificación con nuestro informe de fecha: 23/02/2023
PISTRELLI, HENRY MARTIN Y ASOCIADOS SRL CPCECABA T° 1 F° 13

Firmado a efectos de su identificación con nuestro informe de fecha: 23/02/2023
POR COMISIÓN FISCALIZADORA

Leonardo D. Troyelli
Socio
Contador Público-UBA
CPCECABA T° 287 F° 155

Alejandro Almarza
Síndico Titular
Contador Público-UBA
CPCECABA T° 120 F° 210

Daniel H. Violatti
Gerente de Contabilidad

Gustavo A. Manriquez
Gerente General

Delfín Jorge Ezequiel Carballo
Presidente

Estado de cambios en el patrimonio consolidado Correspondiente al ejercicio económico finalizado el 31 de diciembre de 2022

Parte 1/2

(Cifras expresadas en miles de pesos en moneda homogénea)

Movimientos	Notas	Capital Social	Aportes no capitalizados	Ajustes al capital	Otros Resultados Integrales	
		Acciones encirculación	Primas de emisión de acciones		Diferencia de cambio acumulada por conversión de estados financieros	Otros
Saldos al comienzo del ejercicio reexpresados	34	639.413	12.429.781	173.290.106	1.169.053	4.421.248
Resultado integral del ejercicio						
Resultado neto del ejercicio						
Otro resultado integral del ejercicio					(718.989)	(4.839.924)
Distribución de resultados no asignados aprobados por la Asamblea de Accionistas de fecha 29 de abril de 2022:						
Reserva legal						
Reserva para dividendos pendientes de autorización del Banco Central de la República Argentina						
Impuesto a los bienes personales sobre acciones y participaciones						
Otros movimientos						
Saldos al cierre del ejercicio		**639.413**	**12.429.781**	**173.290.106**	**450.064**	**(418.676)**

Las Notas 1 a 47 a los Estados Financieros consolidados y los Anexos A a J, L, N, P a R son parte integrante de los Estados Financieros consolidados.

Firmado a efectos de su identificación con nuestro informe de fecha: 23/02/2023
PISTRELLI, HENRY MARTIN Y ASOCIADOS SRL CPCECABA T° 1 F° 13

Firmado a efectos de su identificación con nuestro informe de fecha: 23/02/2023
POR COMISIÓN FISCALIZADORA

Leonardo D. Troyelli
Socio
Contador Público-UBA
CPCECABA T° 287 F° 155

Alejandro Almarza
Síndico Titular
Contador Público-UBA
CPCECABA T° 120 F° 210

Daniel H. Violatti
Gerente de Contabilidad

Gustavo A. Manriquez
Gerente General

Delfín Jorge Ezequiel Carballo
Presidente

Estado de cambios en el patrimonio consolidado Correspondiente al ejercicio económico finalizado el 31 de diciembre de 2022

Parte 2/2

(Cifras expresadas en miles de pesos en moneda homogénea)

Movimientos	Reserva de Utilidades		Resultados no asignados	Total Patrimonio Neto de participaciones controladoras-	Total Patrimonio Neto de participaciones no controladoras	Total Patrimonio Neto
	Legal	Otras				
Saldos al comienzo del ejercicio reexpresados	94.354.253	142.954.783	35.456.579	464.715.216	73.788	464.789.004
Resultado integral del ejercicio						
Resultado neto del ejercicio			43.038.519	43.038.519	7.077	43.045.596
Otro resultado integral del ejercicio				(5.558.913)		(5.558.913)
Distribución de resultados no asignados aprobados por la Asamblea de Accionistas de fecha 29 de abril de 2022:						
Reserva legal	7.091.317		(7.091.317)			
Reserva para dividendos pendientes de autorización del Banco Central de la República Argentina		38.444.143	(27.637.010)	10.807.133		10.807.133
Impuesto a los bienes personales sobre acciones y participaciones			(591.646)	(591.646)		(591.646)
Otros movimientos					3.823	3.823
Saldos al cierre del ejercicio	**101.445.570**	**181.398.926**	**43.175.125**	**512.410.309**	**84.688**	**512.494.997**

Las Notas 1 a 47 a los Estados Financieros consolidados y los Anexos A a J, L, N, P a R son parte integrante de los Estados Financieros consolidados.

Firmado a efectos de su identificación con nuestro informe de fecha: 23/02/2023
PISTRELLI, HENRY MARTIN Y ASOCIADOS SRL CPCECABA T° 1 F° 13

Firmado a efectos de su identificación con nuestro informe de fecha: 23/02/2023
POR COMISIÓN FISCALIZADORA

Leonardo D. Troyelli
Socio
Contador Público - UBA
CPCECABA T° 287 F° 155

Alejandro Almarza
Síndico Titular
Contador Público - UBA
CPCECABA T° 120 F° 210

Daniel H. Violatti
Gerente de Contabilidad

Gustavo A. Manriquez
Gerente General

Delfín Jorge Ezequiel Carballo
Presidente

Estado de cambios en el patrimonio consolidado Correspondiente al ejercicio económico finalizado el 31 de diciembre de 2021

(Cifras expresadas en miles de pesos en moneda homogénea)

Parte 1/2

Movimientos	Notas	Capital Social	Aportes no capitalizados	Ajustes al capital	Otros Resultados Integrales	
		Acciones encirculación	Primas de emisión de acciones		Diferencia de cambio acumulada por conversión de estados financieros	Otros
Saldos al comienzo del ejercicio reexpresados		639.413	12.429.781	173.290.106	2.661.820	642.218
Resultado integral del ejercicio						
Resultado neto del ejercicio						
Otro resultado integral del ejercicio					(1.492.767)	3.779.030
Distribución de resultados no asignados aprobados por la Asamblea de accionistas de fecha 30 de abril de 2021						
Dividendos						
Absorción de pérdidas acumuladas						
Reserva facultativa						
Reserva facultativa para futura distribución de resultados						
Impuesto a las bienes personales sobre acciones y participaciones						
Otros movimientos						
Saldos al cierre del ejercicio		**639.413**	**12.429.781**	**173.290.106**	**1.169.053**	**4.421.248**

Las Notas 1 a 47 a los Estados Financieros consolidados y los Anexos A a J, L, N, P a R son parte integrante de los Estados Financieros consolidados.

Firmado a efectos de su identificación con nuestro informe de fecha: 23/02/2023
PISTRELLI, HENRY MARTIN Y ASOCIADOS SRL CPCECABA T° 1 F° 13

Firmado a efectos de su identificación con nuestro informe de fecha: 23/02/2023
POR COMISIÓN FISCALIZADORA

Leonardo D. Troyelli
Socio
Contador Público-UBA
CPCECABA T° 287 F° 155

Alejandro Almarza
Síndico Titular
Contador Público-UBA
CPCECABA T° 120 F° 210

Daniel H. Violatti
Gerente de Contabilidad

Gustavo A. Manriquez
Gerente General

Delfín Jorge Ezequiel Carballo
Presidente

Estado de cambios en el patrimonio consolidado Correspondiente al ejercicio económico finalizado el 31 de diciembre de 2021

(Cifras expresadas en miles de pesos en moneda homogénea)

Parte 2/2

Movimientos	Reserva de Utilidades		Resultados no asignados	Total Patrimonio Neto de participaciones controladoras-	Total Patrimonio Neto de participaciones no controladoras	Total Patrimonio Neto
	Legal	Otras				
Saldos al comienzo del ejercicio reexpresados	94.354.253	228.532.620	(77.162.594)	435.387.617	5.493	435.393.110
Resultado integral del ejercicio						
Resultado neto del ejercicio			52.832.766	52.832.766	1.456	52.834.222
Otro resultado integral del ejercicio				2.286.263		2.286.263
Distribución de resultados no asignados aprobados por la Asamblea de accionistas de fecha 30 de abril de 2021						
Dividendos		(25.011.252)		(25.011.252)		(25.011.252)
Absorción de pérdidas acumuladas						
Reserva facultativa		(1.300)	1.300			
Reserva facultativa para futura distribución de resultados		(59.785.107)	59.785.107			
Impuesto a las bienes personales sobre acciones y participaciones		(780.178)		(780.178)		(780.178)
Otros movimientos					66.839	66.839
Saldos al cierre del ejercicio	**94.354.253**	**142.954.783**	**35.456.579**	**464.715.216**	**73.788**	**464.789.004**

Las Notas 1 a 47 a los Estados Financieros consolidados y los Anexos A a J, L, N, P a R son parte integrante de los Estados Financieros consolidados.

Firmado a efectos de su identificación con nuestro informe de fecha: 23/02/2023
PISTRELLI, HENRY MARTIN Y ASOCIADOS SRL CPCECABA T° 1 F° 13

Firmado a efectos de su identificación con nuestro informe de fecha: 23/02/2023
POR COMISIÓN FISCALIZADORA

Leonardo D. Troyelli
Socio
Contador Público-UBA
CPCECABA T° 287 F° 155

Alejandro Almarza
Síndico Titular
Contador Público-UBA
CPCECABA T° 120 F° 210

Daniel H. Violatti
Gerente de Contabilidad

Gustavo A. Manriquez
Gerente General

Delfín Jorge Ezequiel Carballo
Presidente

Estados de flujos de efectivo consolidados Correspondientes a los ejercicios económicos finalizados el 31 de diciembre de 2022 y 2021

(Cifras expresadas en miles de pesos en moneda homogénea)

Conceptos	Notas	31/12/2022	31/12/2021
Flujos de efectivo de las actividades operativas			
Resultado del ejercicio antes del Impuesto a las Ganancias		62.499.734	56.072.788
Ajuste por el resultado monetario total del ejercicio		228.573.138	126.481.993
Ajustes para obtener los flujos provenientes de actividades operativas:			
Amortizaciones y desvalorizaciones		15.248.627	13.880.389
Cargo por incobrabilidad		6.558.455	4.782.700
Diferencia de cotización de Moneda Extranjera		(84.617.122)	(33.568.600)
Otros ajustes		146.428.135	97.880.267
Aumentos / disminuciones netas proveniente de activos operativos:			
Títulos de deuda a valor razonable con cambios en resultados		(147.937.755)	98.545.297
Instrumentos derivados		(40.375)	18.739
Operaciones de pase		(752.960)	54.732.918
Préstamos y otras financiaciones			
Sector Público no Financiero		2.421.371	6.000.091
Otras Entidades financieras		2.014.604	2.417.129
Sector Privado no Financiero y Residentes en el exterior		76.537.798	55.283.683
Otros Títulos de Deuda		45.093.362	(66.861.892)
Activos financieros entregados en garantía		4.372.869	7.029.825
Inversiones en instrumentos de patrimonio		3.406.052	644.162
Otros activos		9.927.205	(14.255.818)
Aumentos / disminuciones netas proveniente de pasivos operativos:			
Depósitos			
Sector Público no Financiero		83.973	(106.431.724)
Sector financiero		(218.889)	(175.291)
Sector Privado no Financiero y Residentes en el exterior		148.488.957	(183.368.916)
Pasivos a valor razonable con cambios en resultados		(2.644.684)	3.170.711
Instrumentos derivados		(2.562)	4.256
Operaciones de pase			(1.818.749)
Otros pasivos		4.979.837	(11.639.183)
Pagos por Impuesto a las Ganancias		(2.690.271)	(21.553.893)
Total de las actividades operativas (A)		**517.729.499**	**87.270.882**

Firmado a efectos de su identificación con nuestro informe de fecha: 23/02/2023
PISTRELLI, HENRY MARTIN Y ASOCIADOS SRL CPCECABA T° 1 F° 13

Firmado a efectos de su identificación con nuestro informe de fecha: 23/02/2023
POR COMISIÓN FISCALIZADORA

Leonardo D. Troyelli
Socio
Contador Público - UBA
CPCECABA T° 287 F° 155

Alejandro Almarza
Síndico Titular
Contador Público - UBA
CPCECABA T° 120 F° 210

Daniel H. Violatti
Gerente de Contabilidad

Gustavo A. Manriquez
Gerente General

Delfín Jorge Ezequiel Carballo
Presidente

Estados de flujos de efectivo consolidados Correspondientes a los ejercicios económicos finalizados el 31 de diciembre de 2022 y 2021

(Cifras expresadas en miles de pesos en moneda homogénea)

Conceptos	Notas	31/12/2022	31/12/2021
Flujos de efectivo de las actividades de inversión			
Pagos:			
Pagos netos por compra de PPE, activos intangibles y otros activos		(24.326.413)	(13.426.064)
Otros pagos relacionados con actividades de inversión		(3.823)	
Obtención de control de subsidiarias u otros negocios			(69.450)
Total de las actividades de inversión (B)		**(24.330.236)**	**(13.495.514)**
Flujos de efectivo de las actividades de financiación			
Pagos:			
Dividendos		(19.094.765)	
Obligaciones negociables no subordinadas		(5.096.519)	(7.966.533)
Financiaciones de entidades financieras locales			(1.546.812)
Obligaciones subordinadas		(4.654.071)	(5.870.991)
Otros pagos relacionados con actividades de financiación		(1.037.329)	(1.520.684)
Cobros / Ingresos			
Obligaciones negociables no subordinadas		2.949.563	
Financiaciones de entidades financieras locales		1.954.296	
Total de las actividades de financiación (C)		**(24.978.825)**	**(16.905.020)**
Efectos de las variaciones del tipo de cambio (D)		**126.319.062**	**52.772.391**
Efecto del resultado monetario de efectivo y equivalente (E)		**(448.538.096)**	**(280.977.767)**
Aumento / (Disminución) neto del efectivo y equivalentes (A+B+C+D+E)		**146.201.404**	**(171.335.028)**
Efectivo y equivalentes al inicio del ejercicio reexpresados	32	**603.726.214**	**775.061.242**
Efectivo y equivalentes al cierre del ejercicio	32	**749.927.618**	**603.726.214**

Las Notas 1 a 47 a los Estados Financieros consolidados y los Anexos A a J, L, N, P a R son parte integrante de los Estados Financieros consolidados.

Firmado a efectos de su identificación con nuestro informe de fecha: 23/02/2023
PISTRELLI, HENRY MARTIN Y ASOCIADOS SRL CPCECABA T° 1 F° 13

Firmado a efectos de su identificación con nuestro informe de fecha: 23/02/2023
POR COMISIÓN FISCALIZADORA

Leonardo D. Troyelli
Socio
Contador Público-UBA
CPCECABA T° 287 F° 155

Alejandro Almarza
Síndico Titular
Contador Público-UBA
CPCECABA T° 120 F° 210

Daniel H. Violatti
Gerente de Contabilidad

Gustavo A. Manriquez
Gerente General

Delfín Jorge Ezequiel Carballo
Presidente

Notas a los estados financieros consolidados Al 31 de diciembre de 2022

(Cifras expresadas en miles de pesos en moneda homogénea)

Firmado a efectos de su identificación con nuestro informe de fecha: 23/02/2023
PISTRELLI, HENRY MARTIN Y ASOCIADOS SRL CPCECABA T° 1 F° 13

Firmado a efectos de su identificación con nuestro informe de fecha: 23/02/2023
POR COMISIÓN FISCALIZADORA

Leonardo D. Troyelli
Socio
Contador Público-UBA
CPCECABA T° 287 F° 155

Alejandro Almarza
Síndico Titular
Contador Público-UBA
CPCECABA T° 120 F° 210

Daniel H. Violatti
Gerente de Contabilidad

Gustavo A. Manriquez
Gerente General

Delfín Jorge Ezequiel Carballo
Presidente

1. INFORMACIÓN CORPORATIVA

Banco Macro SA (en adelante, la Entidad), es una sociedad anónima constituida en la República Argentina, que ofrece productos y servicios bancarios tradicionales a compañías, incluyendo aquellas que operan en economías regionales, así como también a individuos, reforzando de esta forma el objetivo de ser un banco multiservicios. Asimismo, a través de las sociedades que conforman el grupo, realiza operaciones de agente fiduciario, dirección y administración de fondos comunes de inversiones, servicios bursátiles, servicios de pago electrónico y otorgamiento de garantías.

En el año 1977, fue creada Macro Compañía Financiera SA, que funcionaba como una institución financiera no bancaria. En el mes de mayo de 1988 le fue concedida la autorización para funcionar como banco comercial y fue incorporada bajo el nombre de Banco Macro SA. Posteriormente, como consecuencia del proceso de fusión con otras entidades, adoptó otras denominaciones (entre ellas, Banco Macro Bansud SA) y a partir de agosto de 2006, Banco Macro SA.

Las acciones de la Entidad tienen oferta pública y cotizan en Bolsas y Mercados Argentinos (BYMA) desde noviembre de 1994 y desde el 24 de marzo de 2006 cotizan en la Bolsa de Comercio de Nueva York (NYSE). Adicionalmente, el 15 de octubre de 2015 fueron autorizadas para cotizar en el Mercado Abierto Electrónico SA (MAE).

A partir del año 1994, Banco Macro SA se focalizó principalmente en áreas regionales fuera de la Ciudad Autónoma de Buenos Aires (CABA). Siguiendo esta estrategia, en el año 1996, Banco Macro SA comenzó un proceso de adquisición de entidades y de activos y pasivos durante la privatización de los bancos provinciales y otras instituciones bancarias.

Durante los años 2020 y 2021, la Entidad fue realizando aportes en la sociedad Play Digital SA por un total de 253.557 (importe sin reexpresar). Con fecha 21 de julio y 17 de enero de 2022, la Entidad realizó aportes irrevocables de capital a cuenta de futura suscripción de acciones en Play Digital SA por 245.539 y 130.758 (importes sin reexpresar), respectivamente. Con fecha 4 de octubre de 2022 la Entidad procedió a la venta de 22.112.340 acciones por un valor de 61.889. Como consecuencia, el nuevo porcentaje de participación en esta sociedad es de 8,9927% (ver adicionalmente Nota 14). El objetivo de esta sociedad es desarrollar y comercializar una solución de pagos vinculada a las cuentas bancarias de los usuarios del sistema financiero a fin de mejorar significativamente su experiencia de pagos.

Adicionalmente, con fecha 1 de octubre de 2021, Banco Macro SA decidió hacer uso de la opción para alcanzar el 24,99% de participación en Fintech SGR. El importe total abonado el 15 de octubre de 2021 ascendió a 33.488 (importe sin reexpresar). Tal como se explica en la Nota 3, acápite “bases de consolidación”, Fintech SGR es una sociedad estructurada en la cual la Entidad tiene control. El objetivo de la misma es facilitar el acceso al crédito de las pequeñas y medianas empresas (PYMES) a través de la presentación de avales.

Asimismo, con fecha 1 de octubre de 2021, Banco Macro SA abonó 50.850 (importe sin reexpresar) para adquirir acciones representativas del 50% del capital social y votos de la sociedad Finova SA. El objetivo de esta sociedad consiste en desarrollar y comercializar la plataforma electrónica www.facturbo.com.ar, que permite la negociación de instrumentos de crédito emitidos o aceptados por las grandes empresas en favor de la micro, pequeña y mediana empresa (MIPyMES). Ver adicionalmente la Nota 14.

Notas a los estados financieros consolidados Al 31 de diciembre de 2022

(Cifras expresadas en miles de pesos en moneda homogénea)

Firmado a efectos de su identificación con nuestro informe de fecha: 23/02/2023
PISTRELLI, HENRY MARTIN Y ASOCIADOS SRL CPCECABA T° 1 F° 13

Firmado a efectos de su identificación con nuestro informe de fecha: 23/02/2023
POR COMISIÓN FISCALIZADORA

Leonardo D. Troyelli
Socio
Contador Público-UBA
CPCECABA T° 287 F° 155

Alejandro Almarza
Síndico Titular
Contador Público-UBA
CPCECABA T° 120 F° 210

Daniel H. Violatti
Gerente de Contabilidad

Gustavo A. Manriquez
Gerente General

Delfín Jorge Ezequiel Carballo
Presidente

Con fecha 23 de febrero de 2023, el Directorio de la Entidad aprobó la emisión de los presentes Estados Financieros consolidados. En opinión de la Gerencia de la Entidad, luego de la emisión de los presentes Estados Financieros consolidados no se producirán modificaciones en los mismos aún cuando la Asamblea de accionistas posee la facultad para realizarlas.

2. OPERACIONES DE LA ENTIDAD

2.1. Contrato de vinculación con el Gobierno de la Provincia de Misiones

La Entidad suscribió, con el Gobierno de la Provincia de Misiones, un contrato de vinculación para actuar por el término de cinco años a partir del 1º de enero de 1996, como agente financiero único del Gobierno Provincial y agente del mismo para la recaudación de sus rentas y la atención de órdenes de pago de sus obligaciones.

Con fechas 25 de noviembre de 1999, 28 de diciembre de 2006 y 1 de octubre de 2018, se convinieron sendas prórrogas de dicho contrato, siendo su vigencia actual hasta el 31 de diciembre de 2029.

Al 31 de diciembre de 2022 y 2021, los depósitos mantenidos por el Gobierno de la Provincia de Misiones en la Entidad ascienden a 21.301.169 y 17.672.411 (incluyen 1.615.790 y 2.017.923, correspondientes a depósitos judiciales), respectivamente.

2.2. Contrato de vinculación con el Gobierno de la Provincia de Salta

La Entidad suscribió, con el Gobierno de la Provincia de Salta, un contrato de vinculación para actuar por el término de diez años a partir del 1º de marzo de 1996, como agente financiero único del Gobierno Provincial y agente del mismo para la recaudación de sus rentas y la atención de órdenes de pago de sus obligaciones.

Con fechas 22 de febrero de 2005 y 22 de agosto de 2014, se convinieron sendas prórrogas de dicho contrato, siendo su vigencia actual hasta el 28 de febrero de 2026.

Al 31 de diciembre de 2022 y 2021, los depósitos mantenidos por el Gobierno de la Provincia de Salta en la Entidad ascienden a 34.510.592 y 12.575.320 (incluyen 3.456.827 y 4.287.043, correspondientes a depósitos judiciales), respectivamente.

2.3. Contrato de vinculación con el Gobierno de la Provincia de Jujuy

La Entidad suscribió, con el Gobierno de la Provincia de Jujuy, un contrato de vinculación para actuar por el término de diez años a partir del 12 de enero de 1998, como agente financiero único del Gobierno Provincial y agente del mismo para la recaudación de sus rentas y la atención de órdenes de pago de sus obligaciones.

Con fechas 29 de abril de 2005 y 8 de julio de 2014, se convinieron sendas prórrogas de dicho contrato, siendo su vigencia actual hasta el 30 de septiembre de 2024.

Al 31 de diciembre de 2022 y 2021, los depósitos mantenidos por el Gobierno de la Provincia de Jujuy en la Entidad ascienden a 7.776.867 y 16.415.761 (incluyen 2.224.501 y 3.718.351, correspondientes a depósitos judiciales), respectivamente.

Notas a los estados financieros consolidados Al 31 de diciembre de 2022

(Cifras expresadas en miles de pesos en moneda homogénea)

Firmado a efectos de su identificación con nuestro informe de fecha: 23/02/2023
PISTRELLI, HENRY MARTIN Y ASOCIADOS SRL CPCECABA T° 1 F° 13

Firmado a efectos de su identificación con nuestro informe de fecha: 23/02/2023
POR COMISIÓN FISCALIZADORA

Leonardo D. Troyelli
Socio
Contador Público-UBA
CPCECABA T° 287 F° 155

Alejandro Almarza
Síndico Titular
Contador Público-UBA
CPCECABA T° 120 F° 210

Daniel H. Violatti
Gerente de Contabilidad

Gustavo A. Manriquez
Gerente General

Delfín Jorge Ezequiel Carballo
Presidente

2.4. Contrato de vinculación c on el Gobierno de la provincia de Tucumán

La Entidad actúa como agente financiero único del Gobierno de la Provincia de Tucumán, de la Municipalidad de San Miguel de Tucumán y de la Municipalidad de Yerba Buena y como agente de los mismos para la recaudación de sus rentas y la atención de las órdenes de pago de sus obligaciones. Los contratos celebrados con estos organismos tienen vigencia hasta el año 2031, 2028 y 2025, respectivamente. El contrato celebrado con la Municipalidad de San Miguel de Tucumán fue automáticamente prorrogado hasta el año 2028, tal lo establecido en el convenio original.

Al 31 de diciembre de 2022 y 2021, los depósitos mantenidos por el Gobierno de la Provincia de Tucumán, la Municipalidad de San Miguel de Tucumán y la Municipalidad de Yerba Buena en la Entidad ascienden a 34.684.101 y 34.098.539 (incluyen 9.263.053 y 9.992.623, correspondientes a depósitos judiciales), respectivamente.

Adicionalmente, los préstamos otorgados por la Entidad al Gobierno de la Provincia de Tucumán, la Municipalidad de San Miguel de Tucumán y la Municipalidad de Yerba Buena en la Entidad al 31 de diciembre de 2022 ascienden a 524.301 y los otorgados a la Provincia de Tucumán y la Municipalidad de Yerba Buena al 31 de diciembre de 2021 asciende a 3.580.730.

3. BASES DE PRESENTACIÓN DE LOS ESTADOS FINANCIEROS Y POLÍTICAS CONTABLES APLICADAS

Bases de presentación

Normas contables aplicadas

Los presentes Estados Financieros consolidados de la Entidad fueron elaborados de acuerdo con el Marco de información contable establecido por el Banco Central de la República Argentina (BCRA), en su Comunicación "A" 6114 y complementarias. Excepto por las disposiciones regulatorias establecidas por el BCRA que se explican en el párrafo siguiente, dicho marco se basa en las Normas Internacionales de Información Financiera (NIIF) tal como esas normas fueron emitidas por el Consejo de Normas Internacionales de Contabilidad (IASB, por su sigla en inglés) y adoptadas por la Federación Argentina de Consejos Profesionales de Ciencias Económicas (FACPCE). Las mencionadas normas internacionales incluyen las NIIF, las Normas Internacionales de Contabilidad (NIC) y las Interpretaciones desarrolladas por el Comité de Interpretaciones de las Normas Internacionales de Información Financiera (CINIIF) o el antiguo Comité de Interpretaciones de Normas (CIN).

De las exclusiones transitorias y disposiciones regulatorias establecidas por el BCRA a la aplicación de las NIIF vigentes, las siguientes afectan a la preparación de los presentes Estados Financieros consolidados:

a) Tal como estableció la Comunicación "A" 6114, modificatorias y complementarias, en el marco del proceso de convergencia hacia NIIF, el BCRA definió que a partir de los ejercicios iniciados el 1° de enero de 2020 inclusive, las entidades financieras definidas como pertenecientes al "Grupo A" según las regulaciones del propio organismo, entre las cuales

Notas a los estados financieros consolidados Al 31 de diciembre de 2022

(Cifras expresadas en miles de pesos en moneda homogénea)

se encuentra la Entidad, comiencen a aplicar la sección 5.5 "Deterioro de valor" de la NIIF 9 "Instrumentos financieros" (puntos B5.5.1 a B5.5.55) excepto para las exposiciones al sector público, considerando la exclusión transitoria establecida por la Comunicación "A" 6847. A la fecha de emisión de los presentes Estados Financieros consolidados, la Entidad se encuentra en proceso de cuantificación de los efectos que generaría la aplicación plena de la mencionada norma.

b) Al 31 de diciembre de 2021, la Entidad valuó su participación en Prisma Medios de Pago SA (Prisma) de acuerdo con lo establecido por los Memorandos de fechas 12 y 22 de marzo de 2021, recibidos de parte del BCRA, los cuales establecían disposiciones específicas relacionadas con la medición de dicha participación. Considerando dichas disposiciones, la Entidad efectuó ajustes al valor razonable determinado oportunamente (ver Nota 11). En el mes de marzo de 2022 se produjo la transferencia de las acciones correspondientes a la mencionada participación, registrándose el resultado por su venta en el trimestre finalizado el 31 de marzo de 2022. De haberse aplicado las NIIF a efectos de la determinación del valor razonable mencionado precedentemente, los resultados de ejercicios anteriores y por el ejercicio finalizado el 31 de diciembre de 2022 deberían haberse modificado. No obstante, esta cuestión no genera diferencias en cuanto al valor del patrimonio neto al 31 de diciembre de 2022.

Excepto por lo mencionado en los párrafos anteriores, las políticas contables aplicadas por la Entidad cumplen con las NIIF que actualmente han sido aprobadas y son aplicables en la preparación de estos Estados Financieros consolidados de acuerdo con las NIIF adoptadas por el BCRA según la Comunicación "A" 7642. Con carácter general, el BCRA no admite la aplicación anticipada de ninguna NIIF, a menos que se especifique lo contrario.

Empresa en marcha

La Gerencia de la Entidad realizó una evaluación sobre su capacidad de continuar como empresa en marcha y concluyó que cuenta con los recursos para continuar en el negocio en un futuro previsible. Asimismo, la Gerencia no tiene conocimientos de alguna incertidumbre material que pueda poner en duda la capacidad de la Entidad para continuar como empresa en marcha. Por lo tanto, los presentes Estados Financieros consolidados fueron preparados sobre la base de empresa en marcha.

Transcripción a libros

A la fecha de emisión de los presentes Estados Financieros consolidados, se encuentran en proceso de transcripción el detalle analítico al libro Inventario, el libro Diario y los Estados Financieros consolidados al libro Balances de Banco Macro SA.

Cifras expresadas en miles de pesos

Los presentes Estados Financieros consolidados exponen cifras expresadas en miles de pesos argentinos en términos de poder adquisitivo al 31 de diciembre de 2022, y se redondean al monto en miles de pesos más cercano, excepto cuando se indica lo contrario (ver acápite "Unidad de medida" de la presente nota).

Presentación del Estado de Situación Financiera

La Entidad presenta su Estado de situación financiera en orden de liquidez, conforme al modelo establecido en la Comunicación "A" 6324 del BCRA. El análisis referido al recupero de los activos y la cancelación de los pasivos dentro de los 12 meses posteriores a la fecha de reporte y más de 12 meses después de la fecha de reporte se presenta en la Nota 23 a los presentes Estados Financieros consolidados.

Los activos financieros y los pasivos financieros generalmente se informan en cifras brutas en el Estado de situación

Firmado a efectos de su identificación con nuestro informe de fecha: 23/02/2023
PISTRELLI, HENRY MARTIN Y ASOCIADOS SRL CPCECABA T° 1 F° 13

Firmado a efectos de su identificación con nuestro informe de fecha: 23/02/2023
POR COMISIÓN FISCALIZADORA

Leonardo D. Troyelli
Socio
Contador Público-UBA
CPCECABA T° 287 F° 155

Alejandro Almarza
Síndico Titular
Contador Público-UBA
CPCECABA T° 120 F° 210

Daniel H. Violatti
Gerente de Contabilidad

Gustavo A. Manriquez
Gerente General

Delfín Jorge Ezequiel Carballo
Presidente

Notas a los estados financieros consolidados Al 31 de diciembre de 2022

(Cifras expresadas en miles de pesos en moneda homogénea)

Firmado a efectos de su identificación con nuestro informe de fecha: 23/02/2023
PISTRELLI, HENRY MARTIN Y ASOCIADOS SRL CPCECABA T° 1 F° 13

Firmado a efectos de su identificación con nuestro informe de fecha: 23/02/2023
POR COMISIÓN FISCALIZADORA

Leonardo D. Troyelli
Socio
Contador Público-UBA
CPCECABA T° 287 F° 155

Alejandro Almarza
Síndico Titular
Contador Público-UBA
CPCECABA T° 120 F° 210

Daniel H. Violatti
Gerente de Contabilidad

Gustavo A. Manriquez
Gerente General

Delfín Jorge Ezequiel Carballo
Presidente

financiera. Sólo se compensan y se reportan netos cuando se tiene el derecho legal e incondicional de compensarlos y la Gerencia tiene la intención de cancelarlos sobre una base neta o de realizar el activo y cancelar el pasivo simultáneamente.

Cabe mencionar también que los presentes Estados Financieros consolidados fueron preparados sobre la base de importes históricos, excepto para ciertas especies que fueron valuadas a Valor razonable con cambios en Otros resultados integrales (ORI) o Valor Razonable con Cambios en Resultados. Para mayor información ver Anexo P "Categorías de Activos y Pasivos financieros" a los presentes Estados Financieros consolidados. Adicionalmente, en el caso de los derivados (Futuros y Forwards) tanto el activo como el pasivo fueron valuados a Valor razonable con cambios en resultados.

Información comparativa

El Estado de situación financiera consolidado al 31 de diciembre de 2022 y los estados de resultados y de otros resultados integrales, de cambios en el patrimonio y de flujos de efectivo por el ejercicio finalizado a esa fecha, se presentan en forma comparativa con los del cierre del ejercicio precedente.

Las cifras correspondientes a la información comparativa han sido reexpresadas para considerar los cambios en el poder adquisitivo general de la moneda y, como resultado, están expresadas en la unidad de medida corriente al final del período sobre el cual se informa (ver acápite "Unidad de medida" a continuación).

Unidad de medida

Los presentes Estados Financieros consolidados han sido ajustados para que queden expresados en moneda de poder adquisitivo al 31 de diciembre de 2022, tal como establece la NIC 29 "Información Financiera en Economías Hiperinflacionarias" y considerando, adicionalmente, las normas particulares del BCRA establecidas por las Comunicaciones "A" 6651, 6849, modificatorias y complementarias, que establecieron la obligatoriedad respecto a la aplicación de dicho método a partir de los Estados Financieros de ejercicios que se inicien el 1° de enero de 2020 inclusive y definieron como fecha de transición el 31 de diciembre de 2018.

Las NIIF requieren reexpresar a moneda homogénea los Estados Financieros de una entidad cuya moneda funcional sea la de una economía hiperinflacionaria. Para lograr uniformidad en la identificación de un entorno económico de esa naturaleza, la NIC 29 establece (i) ciertos indicadores cualitativos, no excluyentes, consistentes en analizar el comportamiento de la población, los precios, la tasas de interés y los salarios ante la evolución de los índices de precios y la pérdida de poder adquisitivo de la moneda, y (ii) como una característica cuantitativa, que es la condición mayormente considerada en la práctica, comprobar si la tasa acumulada de inflación en tres años se aproxima o sobrepasa el 100%. Debido a diversos factores macroeconómicos, la inflación trienal se ubicó por encima de ese guarismo, a la vez que las metas del gobierno nacional, y otras proyecciones disponibles, indican que esta tendencia no se revertirá en el corto plazo.

Dicha reexpresión debe efectuarse como si la economía hubiera sido siempre hiperinflacionaria, utilizando un índice general de precios que refleje los cambios en el poder adquisitivo de la moneda. Para efectuar esa reexpresión se utiliza una serie de índices elaborada y publicada mensualmente por la FACPCE, que combina el índice de precios al consumidor (IPC) nacional publicado por el Instituto Nacional de Estadística y Censos (INDEC) a partir de enero de 2017 (mes base: diciembre de 2016) con el índice de precios internos al por mayor (IPIM) publicado por el INDEC hasta esa fecha, computando para

Notas a los estados financieros consolidados Al 31 de diciembre de 2022

(Cifras expresadas en miles de pesos en moneda homogénea)

los meses de noviembre y diciembre de 2015, para los cuales el INDEC no ha difundido información sobre la variación en el IPIM, la variación en el IPC de la Ciudad Autónoma de Buenos Aires.

Considerando el mencionado índice, la inflación fue del 94,79% y 50,94% en los ejercicios finalizados al 31 de diciembre de 2022 y 2021, respectivamente.

A continuación, se incluye una descripción de los principales impactos de la utilización de la NIC 29 y del proceso de reexpresión de los Estados Financieros establecido por la Comunicación "A" 6849 y complementarias del BCRA:

Descripción de los principales aspectos del proceso de reexpresión del estado de situación financiera

i) Las partidas monetarias (aquellas con un valor nominal fijo en moneda local) no se reexpresan, dado que ya se encuentran expresadas en la unidad de medida corriente al cierre del período sobre el que se informa. En un período inflacionario, mantener activos monetarios genera pérdida de poder adquisitivo y mantener pasivos monetarios genera ganancia de poder adquisitivo, siempre que tales partidas no se encuentren sujetas a un mecanismo de ajuste que compense en alguna medida esos efectos. La ganancia o pérdida monetaria neta se incluye en el resultado del período por el que se informa.

ii) Los activos y pasivos sujetos a ajustes en función a acuerdos específicos se ajustan en función a tales acuerdos.

iii) Las partidas no monetarias medidas a sus valores corrientes al final del período sobre el que se informa, no se reexpresan a efectos de su presentación en el estado de situación financiera, pero el proceso de ajuste debe completarse para determinar en términos de unidad de medida homogénea los resultados producidos por la tenencia de esas partidas no monetarias.

iv) Las partidas no monetarias medidas a costo histórico o a un valor corriente de una fecha anterior a la de cierre del período sobre el cual se informa son reexpresados por coeficientes que reflejen la variación ocurrida en el nivel general de precios desde la fecha de adquisición o revaluación hasta la fecha de cierre, procediendo luego a comparar los importes reexpresados de esos activos con los correspondientes valores recuperables. Los cargos al resultado del ejercicio por depreciación de las propiedades, plantas y equipos y por amortización de activos intangibles, así como cualquier otro consumo de activos no monetarios se determinan sobre la base de los nuevos importes reexpresados.

v) Cuando proceda la activación de costos financieros en los activos no monetarios, no se capitaliza la porción de esos costos que compensan al acreedor de los efectos de la inflación.

vi) La reexpresión de los activos no monetarios en los términos de una unidad de medida corriente al final del período sobre el que se informa sin un ajuste equivalente para propósitos fiscales, da lugar a una diferencia temporaria gravable y al reconocimiento de un pasivo por impuesto diferido cuya contrapartida se reconoce en el resultado del ejercicio. Cuando además de la reexpresión, existe una revaluación de activos no monetarios, el impuesto diferido que se corresponde con la reexpresión se reconoce en el resultado del ejercicio, y el impuesto diferido que se corresponde con la revaluación (exceso del valor revaluado sobre el reexpresado) se reconoce en el otro resultado integral.

Descripción de los principales aspectos del proceso de reexpresión del estado de resultados y de otros resultados integrales

i) Los gastos e ingresos se reexpresan desde la fecha de su registración contable, salvo aquellas partidas del resultado que reflejan o incluyen en su determinación el consumo de activos medidos en moneda de poder adquisitivo de

Firmado a efectos de su identificación con nuestro informe de fecha: 23/02/2023
PISTRELLI, HENRY MARTIN Y ASOCIADOS SRL CPCECABA T° 1 F° 13

Firmado a efectos de su identificación con nuestro informe de fecha: 23/02/2023
POR COMISIÓN FISCALIZADORA

Leonardo D. Troyelli
Socio
Contador Público-UBA
CPCECABA T° 287 F° 155

Alejandro Almarza
Síndico Titular
Contador Público-UBA
CPCECABA T° 120 F° 210

Daniel H. Violatti
Gerente de Contabilidad

Gustavo A. Manriquez
Gerente General

Delfín Jorge Ezequiel Carballo
Presidente

Notas a los estados financieros consolidados Al 31 de diciembre de 2022

(Cifras expresadas en miles de pesos en moneda homogénea)

una fecha anterior a la de registración del consumo, las que se reexpresan tomando como base la fecha de origen del activo con el que está relacionada la partida; y salvo también aquellos resultados que surgen de comparar dos mediciones expresadas en moneda de poder adquisitivo de diferentes fechas, para los cuales se requiere identificar los importes comparados, reexpresarlos por separado, y volver a efectuar la comparación, pero con los importes ya reexpresados.

ii) El resultado de la posición monetaria se clasificará en función de la partida que le dio origen, y se presenta en una línea separada reflejando el efecto de la inflación sobre las partidas monetarias.

Descripción de los principales aspectos del proceso de reexpresión del estado de cambios en el patrimonio

i) A la fecha de transición (31 de diciembre de 2018), la Entidad ha aplicado los siguientes procedimientos:

a) Los componentes del patrimonio, excepto los indicados en los puntos siguientes, se reexpresaron desde la fecha en que fueron suscriptos o integrados, de acuerdo con lo establecido por la Comunicación "A" 6849 para cada partida en particular.

b) Las ganancias reservadas, incluyendo la reserva por aplicación por primera vez de la NIIF, se mantuvieron a la fecha de transición a su valor nominal (importe legal sin reexpresar).

c) Los resultados no asignados reexpresados se determinaron por diferencia entre el activo neto reexpresado a la fecha de transición y el resto de los componentes del patrimonio inicial reexpresados como se indica en los apartados precedentes.

d) Los saldos de otros resultados integrales acumulados fueron recalculados a la fecha de transición.

ii) Luego de la reexpresión a la fecha de transición indicada en (i) precedente, todos los componentes del patrimonio se reexpresan aplicando el índice general de precios desde el principio del ejercicio y cada variación de esos componentes se reexpresa desde la fecha de aportación o desde el momento en que la misma se produjo por cualquier otra vía, redeterminando los saldos de ORI acumulados en función de las partidas que le dan origen.

Descripción de los principales aspectos del proceso de reexpresión del estado de flujos de efectivo

i) Todas las partidas se reexpresan en términos de la unidad de medida corriente a la fecha de cierre del período sobre el que se informa.

ii) El resultado monetario sobre los componentes del efectivo y equivalentes se presenta en el estado de flujos de efectivo, luego de las actividades operativas, de inversión y de financiación, en un renglón separado e independiente de ellas, bajo el título "Efecto del Resultado Monetario de Efectivo y Equivalentes".

Bases de consolidación

Los presentes Estados Financieros consolidados comprenden los Estados Financieros de la Entidad y sus subsidiarias al 31 de diciembre de 2022.

Subsidiarias son todas las entidades sobre las cuales la Entidad tiene el control. La Entidad controla a otra cuando está expuesta, o tiene derecho, a obtener rendimientos variables por su implicación continuada en la participada, y tiene la capacidad de utilizar el poder de dirigir las políticas operativas y financieras de la participada, para influir sobre estos rendimientos.

Esto se observa generalmente por una participación accionaria de más de la mitad de sus acciones con derechos de voto.

Firmado a efectos de su identificación con nuestro informe de fecha: 23/02/2023
PISTRELLI, HENRY MARTIN Y ASOCIADOS SRL CPCECABA T° 1 F° 13

Firmado a efectos de su identificación con nuestro informe de fecha: 23/02/2023
POR COMISIÓN FISCALIZADORA

Leonardo D. Troyelli
Socio
Contador Público-UBA
CPCECABA T° 287 F° 155

Alejandro Almarza
Síndico Titular
Contador Público-UBA
CPCECABA T° 120 F° 210

Daniel H. Violatti
Gerente de Contabilidad

Gustavo A. Manriquez
Gerente General

Delfín Jorge Ezequiel Carballo
Presidente

Notas a los estados financieros consolidados Al 31 de diciembre de 2022

(Cifras expresadas en miles de pesos en moneda homogénea)

Firmado a efectos de su identificación con nuestro informe de fecha: 23/02/2023
PISTRELLI, HENRY MARTIN Y ASOCIADOS SRL CPCECABA Tº 1 Fº 13

Firmado a efectos de su identificación con nuestro informe de fecha: 23/02/2023
POR COMISIÓN FISCALIZADORA

Leonardo D. Troyelli
Socio
Contador Público-UBA
CPCECABA T° 287 F° 155

Alejandro Almarza
Síndico Titular
Contador Público-UBA
CPCECABA T° 120 F° 210

Daniel H. Violatti
Gerente de Contabilidad

Gustavo A. Manriquez
Gerente General

Delfín Jorge Ezequiel Carballo
Presidente

Sin embargo, bajo circunstancias particulares, la Entidad aún puede ejercer el control con menos del 50% de participación o puede no ejercer control incluso con la propiedad de más del 50% de las acciones de una participada.

Al evaluar si tiene poder sobre una entidad participada y por lo tanto controla la variabilidad de sus rendimientos, la Entidad considera todos los hechos y circunstancias relevantes, incluyendo:

- El propósito y el diseño de la entidad participada.
- Las actividades relevantes, cómo se toman las decisiones sobre esas actividades y si la Entidad puede dirigir esas actividades.
- Acuerdos contractuales como derechos de compra, derechos de venta y derechos de liquidación.
- Si la Entidad está expuesta, o tiene derechos, a rendimientos variables de su participación en la entidad participada, y tiene el poder de afectar la variabilidad de tales rendimientos.

Las entidades estructuradas han sido diseñadas para alcanzar un objetivo de negocio específico y para que los derechos de voto o derechos similares no sean el factor determinante para decidir quién controla la entidad, como cuando los derechos de voto se relacionan solo con tareas administrativas y las actividades relevantes se dirigen por medio de acuerdos contractuales.

Tal como se menciona en la Nota 1, con fecha 1 de octubre de 2021 la Entidad adquirió una participación en Fintech SGR. Si bien la Entidad posee el 49,9939% de las acciones clase “B” correspondiente a los socios protectores, y el 24,99% del total del capital social de la sociedad, posee el poder para dirigir las actividades relevantes de esta y por lo tanto la controla y consolida sus estados financieros junto con el fondo de riesgo.

Las subsidiarias son totalmente consolidadas desde la fecha en que se transfirió el control efectivo de las mismas a la Entidad y dejan de ser consolidadas desde la fecha en que cesa dicho control. Los presentes Estados Financieros consolidados incluyen los activos, pasivos, resultados y cada componente de otros resultados integrales de la Entidad y sus subsidiarias. Las transacciones entre las entidades consolidadas son eliminadas íntegramente.

Un cambio en la participación en una subsidiaria, sin pérdida de control, se contabiliza como una transacción de patrimonio. En cambio, si la Entidad pierde el control sobre una subsidiaria, da de baja los activos relacionados (incluida la llave de negocio), los pasivos, la participación no controladora y otros componentes de capital, mientras que cualquier ganancia o pérdida resultante se reconoce en resultados, y cualquier inversión retenida se reconoce a valor razonable en la fecha de pérdida de control.

Los Estados Financieros de las subsidiarias han sido elaborados a las mismas fechas y por los mismos períodos contables que los de la Entidad, utilizando de manera uniforme políticas contables concordantes con las aplicadas por la Entidad. En caso que sea necesario, se realizan los ajustes necesarios a los Estados Financieros de las subsidiarias para que las políticas contables utilizadas por el grupo sean uniformes.

La Entidad considera al peso argentino como su moneda funcional y de presentación. A tal fin, previo a la consolidación, los Estados Financieros de su subsidiaria Macro Bank Limited, originalmente emitidos en dólares estadounidenses, fueron convertidos a pesos (moneda de presentación) utilizando el siguiente método:

a) Los activos y pasivos se convirtieron al tipo de cambio de referencia del BCRA, vigente para dicha moneda extranjera al cierre de las operaciones del último día hábil de cada ejercicio.

Notas a los estados financieros consolidados Al 31 de diciembre de 2022

(Cifras expresadas en miles de pesos en moneda homogénea)

b) Los aportes de los propietarios (capital, primas de emisión y aportes irrevocables), se convirtieron aplicando el tipo de cambio vigente a la fecha de integración de dichos aportes.

c) Los resultados correspondientes a los ejercicios finalizados el 31 de diciembre de 2022 y 2021, se convirtieron a pesos mensualmente, utilizando el promedio mensual del tipo de cambio de referencia del BCRA.

d) Las diferencias de cambio que se produjeron como resultado de los puntos precedentes se registran como un componente separado dentro del Patrimonio Neto exponiéndose en el Estado de Otros Resultados Integrales, el cual se denomina "Diferencia de cambio por conversión de Estados Financieros".

Por otra parte, las participaciones no controladoras representan la porción del resultado y del patrimonio neto que no pertenece, directa o indirectamente, a la Entidad. En los presentes Estados Financieros consolidados se exponen como una línea separada en los Estados de Situación Financiera, de Resultados, de Otros Resultados Integrales y de Cambios en el Patrimonio.

Al 31 de diciembre de 2022 y 2021, la Entidad ha consolidado sus Estados Financieros con los Estados Financieros de las siguientes sociedades:

Subsidiarias	Domicilio principal	País	Actividad principal
Macro Securities SAU [1]	Avda. Eduardo Madero 1182 - Ciudad Autónoma de Buenos Aires	Argentina	Servicios bursátiles
Macro Fiducia SAU	Avda. Eduardo Madero 1182 – 2° piso – Ciudad Autónoma de Buenos Aires	Argentina	Servicios
Macro Fondos SGFCISA	Avda. Eduardo Madero 1182 - 24° piso oficina B - Ciudad Autónoma de Buenos Aires	Argentina	Dirección y administración de Fondos Comunes de Inversión (FCI)
Macro Bank Limited [2]	Caves Village, Edificio 8 Oficina 1 – West Bay St., Nassau	Bahamas	Entidad bancaria
Argenpay SAU	Avda. Eduardo Madero 1182 - Ciudad Autónoma de Buenos Aires	Argentina	Servicios de pagos electrónicos
Fintech SGR (Entidad estructurada)	San Martín 140 – 2° piso – Ciudad Autónoma de Buenos Aires	Argentina	Otorgamiento de garantías

[1] Consolida con Macro Fondos SGFCISA (Porcentaje de capital y de los votos 80,90%).
[2] Consolida con Sud Asesores (ROU) SA (Porcentaje de votos 100% – Valor patrimonial proporcional: 34.063).

Firmado a efectos de su identificación con nuestro informe de fecha: 23/02/2023
PISTRELLI, HENRY MARTIN Y ASOCIADOS SRL CPCECABA T° 1 F° 13

Firmado a efectos de su identificación con nuestro informe de fecha: 23/02/2023
POR COMISIÓN FISCALIZADORA

Leonardo D. Troyelli
Socio
Contador Público - UBA
CPCECABA T° 287 F° 155

Alejandro Almarza
Síndico Titular
Contador Público - UBA
CPCECABA T° 120 F° 210

Daniel H. Violatti
Gerente de Contabilidad

Gustavo A. Manriquez
Gerente General

Delfín Jorge Ezequiel Carballo
Presidente

Notas a los estados financieros consolidados Al 31 de diciembre de 2022

(Cifras expresadas en miles de pesos en moneda homogénea)

Al 31 de diciembre de 2022 y 2021, la participación de la Entidad en las sociedades que consolida es la siguiente:

- Al 31 de diciembre de 2022:

Subsidiarias	Acciones		Porcentual de la Entidad		Porcentual de la participación no controladora	
	Tipo	Cantidad	Capital total	Votos posibles	Capital total	Votos posibles
Macro Securities SAU	Ordinaria	12.885.683	100,00%	100,00%		
Macro Fiducia SAU	Ordinaria	47.387.236	100,00%	100,00%		
Macro Fondos SGFCISA	Ordinaria	327.183	100,00%	100,00%		
Macro Bank Limited	Ordinaria	39.816.899	100,00%	100,00%		
Argenpay SAU [1]	Ordinaria	341.200.000	100,00%	100,00%		
Fintech SGR (Entidad estructurada)	Ordinaria	119.993	24,999%	24,999%	75,001%	75,001%

[1] Con fecha 30 de enero de 2023, la Entidad realizó un nuevo aporte irrevocable en esta sociedad por 330.000 a cuenta de futura suscripción de acciones.

Firmado a efectos de su identificación con nuestro informe de fecha: 23/02/2023
PISTRELLI, HENRY MARTIN Y ASOCIADOS SRL CPCECABA T° 1 F° 13

Firmado a efectos de su identificación con nuestro informe de fecha: 23/02/2023
POR COMISIÓN FISCALIZADORA

Leonardo D. Troyelli
Socio
Contador Público-UBA
CPCECABA T° 287 F° 155

Alejandro Almarza
Síndico Titular
Contador Público-UBA
CPCECABA T° 120 F° 210

Daniel H. Violatti
Gerente de Contabilidad

Gustavo A. Manriquez
Gerente General

Delfín Jorge Ezequiel Carballo
Presidente

Notas a los estados financieros consolidados Al 31 de diciembre de 2022

(Cifras expresadas en miles de pesos en moneda homogénea)

- Al 31 de diciembre de 2021:

Subsidiarias	Acciones		Porcentual de la Entidad		Porcentual de la participación no controladora	
	Tipo	Cantidad	Capital total	Votos posibles	Capital total	Votos posibles
Macro Securities SAU	Ordinaria	12.776.680	99,925%	99,932%	0,075%	0,068%
Macro Fiducia SAU	Ordinaria	46.935.318	99,046%	99,046%	0,954%	0,954%
Macro Fondos SGFCISA	Ordinaria	327.183	99,939%	100,00%	0,061%	
Macro Bank Limited	Ordinaria	39.816.899	99,999%	100,00%	0,001%	
Argenpay SAU	Ordinaria	341.200.000	100,00%	100,00%		
Fintech SGR (Entidad estructurada)	Ordinaria	119.993	24,999%	24,999%	75,001%	75,001%

Firmado a efectos de su identificación con nuestro informe de fecha: 23/02/2023
PISTRELLI, HENRY MARTIN Y ASOCIADOS SRL CPCECABA T° 1 F° 13

Firmado a efectos de su identificación con nuestro informe de fecha: 23/02/2023
POR COMISIÓN FISCALIZADORA

Leonardo D. Troyelli
Socio
Contador Público-UBA
CPCECABA T° 287 F° 155

Alejandro Almarza
Síndico Titular
Contador Público-UBA
CPCECABA T° 120 F° 210

Daniel H. Violatti
Gerente de Contabilidad

Gustavo A. Manriquez
Gerente General

Delfín Jorge Ezequiel Carballo
Presidente

Notas a los estados financieros consolidados Al 31 de diciembre de 2022

(Cifras expresadas en miles de pesos en moneda homogénea)

Los totales de activo, pasivo y patrimonio neto de la Entidad y sus subsidiarias al 31 de diciembre de 2022 y 2021, se exponen a continuación:

Saldos al 31/12/2022	Banco Macro SA	Macro Bank Limited	Macro Securities SAU	Macro Fiducia SAU	Argenpay SAU	Fintech SGR	Elimina-ciones	Consoli-dado
Activo	2.057.885.941	16.056.324	33.920.825	197.691	2.534.924	5.311.270	(25.452.452)	2.090.454.523
Pasivo	1.545.475.632	11.096.822	23.422.991	4.926	1.598.066	5.198.348	(8.837.259)	1.577.959.526
Patrimonio Neto atribuible a los propietarios de la controladora	512.410.309	4.959.502	9.991.335	192.765	936.858	112.922	(16.193.382)	512.410.309
Patrimonio Neto atribuible a participaciones no controladoras			506.499				(421.811)	84.68

Saldos al 31/12/2021	Banco Macro SA	Macro Bank Limited	Macro Securities SAU	Macro Fiducia SAU	Argenpay SAU	Fintech SGR	Elimina-ciones	Consoli-dado
Activo	1.913.375.537	17.819.385	29.383.987	238.359	2.307.368	2.717.603	(22.388.177)	1.943.454.062
Pasivo	1.448.660.321	12.034.621	22.812.220	5.591	1.353.194	2.627.811	(8.828.700)	1.478.665.058
Patrimonio Neto atribuible a los propietarios de la controladora	464.715.216	5.784.764	6.236.163	232.768	954.174	89.792	(13.297.661)	464.715.216
Patrimonio Neto atribuible a participaciones no controladoras			335.604				(261.816)	73.788

Firmado a efectos de su identificación con nuestro informe de fecha: 23/02/2023
PISTRELLI, HENRY MARTIN Y ASOCIADOS SRL CPCECABA T° 1 F° 13

Firmado a efectos de su identificación con nuestro informe de fecha: 23/02/2023
POR COMISIÓN FISCALIZADORA

Leonardo D. Troyelli
Socio
Contador Público-UBA
CPCECABA T° 287 F° 155

Alejandro Almarza
Síndico Titular
Contador Público-UBA
CPCECABA T° 120 F° 210

Daniel H. Violatti
Gerente de Contabilidad

Gustavo A. Manriquez
Gerente General

Delfín Jorge Ezequiel Carballo
Presidente

Notas a los estados financieros consolidados Al 31 de diciembre de 2022

(Cifras expresadas en miles de pesos en moneda homogénea)

La Gerencia de la Entidad considera que no existen otras sociedades ni entidades estructuradas que deban ser incluidas en los Estados Financieros consolidados al 31 de diciembre de 2022.

Resumen de políticas contables significativas

A continuación se describen los principales criterios de valuación y exposición utilizados para la preparación de los presentes Estados Financieros consolidados al 31 de diciembre de 2022:

3.1 Activos y pasivos en moneda extranjera

La Entidad considera al Peso Argentino como su moneda funcional y de presentación. Los activos y pasivos denominados en moneda extranjera, básicamente en dólares estadounidenses, fueron valuados al tipo de cambio de referencia del BCRA, vigente para el dólar estadounidense al cierre de las operaciones del último día hábil de cada ejercicio.

Adicionalmente, los activos y pasivos nominados en otras monedas extranjeras fueron convertidos a los tipos de pase publicados por el BCRA. Las diferencias de cambio fueron imputadas a los resultados de cada ejercicio en el rubro “Diferencia de cotización de oro y moneda extranjera”.

3.2 Instrumentos financieros

Reconocimiento y medición inicial

La Entidad reconoce un instrumento financiero cuando se convierte en parte de las cláusulas contractuales del mismo.

Las compras o ventas de activos financieros que requieren la entrega de activos dentro del plazo generalmente establecido por las regulaciones o condiciones de mercado son registradas en la fecha de negociación de la operación, es decir, en la fecha en que la Entidad se compromete a comprar o vender el activo.

En el reconocimiento inicial, los activos y pasivos financieros fueron registrados por sus valores razonables. Aquellos activos o pasivos financieros que no se contabilizan al valor razonable con cambios en resultados, fueron registrados al valor razonable ajustado por los costos de transacción que fueron directamente atribuibles a la compra o emisión de los mismos.

En el momento del reconocimiento inicial, el valor razonable de un instrumento financiero es normalmente el precio de la transacción. Sin embargo, si parte de la contraprestación entregada o recibida es por algo distinta del instrumento financiero, la Entidad estima el valor razonable del instrumento financiero. Si este valor razonable se basa en una técnica de valuación que utiliza sólo datos de mercado observables, la Entidad reconocerá la diferencia entre el valor razonable en el momento del reconocimiento inicial y el precio de la transacción como ganancia o pérdida. En el caso de que el valor razonable se base en una técnica de valoración que utiliza datos de mercado no observables, la Entidad reconocerá esa diferencia diferida en resultados sólo en la medida en que surja de un cambio en un factor (incluyendo el tiempo) que los participantes de mercado tendrían en cuenta al determinar el precio del activo o pasivo, o cuando el instrumento es dado de baja.

Por último, en el curso normal de sus negocios, la Entidad concerta operaciones de pase. De acuerdo con la NIIF 9, las especies involucradas en pases activos y pases pasivos que fueron recibidas de y entregadas a terceras partes, respectivamente, no cumplen con los requisitos para su reconocimiento ni para su baja en cuentas, respectivamente (ver Nota 6).

Firmado a efectos de su identificación con nuestro informe de fecha: 23/02/2023
PISTRELLI, HENRY MARTIN Y ASOCIADOS SRL CPCECABA T° 1 F° 13

Firmado a efectos de su identificación con nuestro informe de fecha: 23/02/2023
POR COMISIÓN FISCALIZADORA

Leonardo D. Troyelli
Socio
Contador Público-UBA
CPCECABA T° 287 F° 155

Alejandro Almarza
Síndico Titular
Contador Público-UBA
CPCECABA T° 120 F° 210

Daniel H. Violatti
Gerente de Contabilidad

Gustavo A. Manriquez
Gerente General

Delfín Jorge Ezequiel Carballo
Presidente

Notas a los estados financieros consolidados Al 31 de diciembre de 2022

(Cifras expresadas en miles de pesos en moneda homogénea)

Firmado a efectos de su identificación con nuestro informe de fecha: 23/02/2023
PISTRELLI, HENRY MARTIN Y ASOCIADOS SRL CPCECABA T° 1 F° 13

Firmado a efectos de su identificación con nuestro informe de fecha: 23/02/2023
POR COMISIÓN FISCALIZADORA

Leonardo D. Troyelli
Socio
Contador Público-UBA
CPCECABA T° 287 F° 155

Alejandro Almarza
Síndico Titular
Contador Público-UBA
CPCECABA T° 120 F° 210

Daniel H. Violatti
Gerente de Contabilidad

Gustavo A. Manriquez
Gerente General

Delfín Jorge Ezequiel Carballo
Presidente

Medición posterior - Modelo de negocio

La Entidad estableció tres categorías para la clasificación y medición de sus instrumentos de deuda, de acuerdo al modelo de negocio de la Entidad para gestionarlos y las características de los flujos de efectivo contractuales de los mismos:

- Costo amortizado: el objetivo del negocio es obtener los flujos de efectivo contractuales del activo financiero.
- Valor razonable con cambios en otros resultados integrales: el objetivo de negocio es obtener los flujos de efectivos contractuales del activo financiero y/o los resultantes de su venta.
- Valor razonable con cambios en resultados: el objetivo de negocio es la generación de resultados provenientes de la compra-venta de activos financieros.

En consecuencia, la Entidad mide sus activos financieros a valor razonable, a excepción de aquellos que cumplen con las siguientes dos condiciones y por lo tanto son valuados a su costo amortizado:

- Se mantienen dentro de un modelo de negocio cuyo objetivo es mantener los activos para obtener los flujos de efectivo contractuales.
- Las condiciones contractuales de los activos financieros dan lugar, en fechas especificadas, a flujos de efectivo que son únicamente pagos del principal e intereses sobre el importe del principal pendiente.

La Entidad determina su modelo de negocio en el nivel que mejor refleja cómo administra los grupos de activos financieros para lograr un objetivo de negocio concreto.

El modelo de negocio no se evalúa instrumento por instrumento, sino a un nivel más alto de carteras agregadas y se basa en factores observables tales como:

- Cómo se evalúa el rendimiento del modelo de negocio y cómo los activos financieros que se mantienen dentro de ese modelo de negocio se evalúan y reportan al personal clave de la Entidad.
- Los riesgos que afectan el rendimiento del modelo de negocio (y los activos financieros que se mantienen dentro de ese modelo de negocio) y, en particular, la forma en que se gestionan esos riesgos.
- La frecuencia esperada, el valor, el momento y las razones de las ventas también son aspectos importantes.

La evaluación del modelo de negocio se basa en escenarios razonablemente esperados, sin tener en cuenta los escenarios de "peor caso" o "caso de estrés". Si posteriormente a su reconocimiento inicial los flujos de efectivo se realizan de una manera diferente a las expectativas originales de la Entidad, la clasificación de los activos financieros restantes mantenidos en ese modelo de negocio no se cambia, sino que se considera dicha información para evaluar las compras u originaciones recientes.

Test de únicamente pagos del principal e intereses (Test UPPI)

Como parte del proceso de clasificación, la Entidad evaluó los términos contractuales de sus activos financieros para identificar si éstos dan lugar a flujos de efectivo en fechas determinadas que son únicamente pagos del principal e intereses sobre el importe del principal pendiente.

A los fines de esta evaluación se definió como "principal" al valor razonable del activo financiero en el reconocimiento inicial, pudiéndose modificar este a lo largo de la vida del instrumento, por ejemplo si hay reembolsos de principal o amortización de la prima o descuento.

Los componentes de interés más importantes dentro de un acuerdo de préstamo suelen ser la consideración del valor temporal del dinero y el riesgo de crédito.

Notas a los estados financieros consolidados Al 31 de diciembre de 2022

(Cifras expresadas en miles de pesos en moneda homogénea)

Firmado a efectos de su identificación con nuestro informe de fecha: 23/02/2023
PISTRELLI, HENRY MARTIN Y ASOCIADOS SRL CPCECABA Tº 1 Fº 13

Firmado a efectos de su identificación con nuestro informe de fecha: 23/02/2023
POR COMISIÓN FISCALIZADORA

Leonardo D. Troyelli
Socio
Contador Público-UBA
CPCECABA T° 287 F° 155

Alejandro Almarza
Síndico Titular
Contador Público-UBA
CPCECABA T° 120 F° 210

Daniel H. Violatti
Gerente de Contabilidad

Gustavo A. Manriquez
Gerente General

Delfín Jorge Ezequiel Carballo
Presidente

Para efectuar el test UPPI, la Entidad aplica juicio y considera factores relevantes entre los cuales se encuentra la moneda en la que se denomina el activo financiero y el plazo para el cual se establece la tasa de interés.

Por el contrario, los términos contractuales que introducen una exposición más que mínima a riesgo o volatilidad en los flujos de efectivo contractuales que no están relacionados con un acuerdo de préstamo básico, no dan lugar a flujos de efectivo contractuales que son únicamente pagos de capital e intereses sobre el monto pendiente. En tales casos, se requiere que los activos financieros sean medidos a valor razonable con cambios en resultados.

Por consiguiente, los activos financieros se clasificaron en base a lo mencionado en los párrafos precedentes en “Activos financieros valuados a valor razonable con cambios en resultados”, “Activos financieros valuados a valor razonable con cambios en otros resultados integrales” o “Activos financieros medidos a costo amortizado”. Dicha clasificación se expone en el Anexo P.

Activos y pasivos financieros valuados a valor razonable con cambios en resultados

Esta categoría presenta dos subcategorías: activos financieros valuados a valor razonable mantenidos para negociación y activos financieros designados inicialmente a valor razonable por la Dirección o de acuerdo con el párrafo 6.7.1. de la NIIF 9. La Dirección de la Entidad no ha designado, al inicio, instrumentos financieros a valor razonable con cambios en resultados.

La Entidad clasifica los activos financieros como mantenidos para negociar cuando se han comprado o emitido principalmente para la obtención de beneficios a corto plazo a través de actividades de negociación o forman parte de una cartera de instrumentos financieros que se administran conjuntamente, para los cuales hay evidencia de un patrón reciente de toma de ganancias a corto plazo.

Los activos y pasivos financieros valuados a valor razonable con cambios en resultados se registran en el Estado de situación financiera a valor razonable. Los cambios en el valor razonable se reconocen en el estado de resultados en el rubro “Resultado neto por medición de instrumentos financieros a valor razonable con cambios en resultados”, así como los ingresos o egresos por intereses y dividendos de acuerdo con los términos del contrato, o cuando el derecho al pago ha sido establecido.

La estimación de los valores razonables se explica con mayor detalle en el acápite “Juicios, estimaciones y supuestos contables” de la presente Nota, y en la Nota 12, se detalla el proceso de medición de los Instrumentos valuados a valor razonable.

Activos financieros valuados a valor razonable con cambios en otros resultados integrales (ORI)

Un activo financiero es clasificado a valor razonable con cambios en otros resultados integrales cuando (i) el instrumento se mantiene dentro de un modelo de negocio cuyo objetivo se logra mediante la obtención de los flujos de fondos contractuales y la venta del mismo y (ii) los términos contractuales del mismo cumplen con la evaluación de que los flujos de efectivo son únicamente pagos del principal e intereses sobre el importe del principal pendiente.

Los instrumentos de deuda valuados a valor razonable con cambios en otros resultados integrales se registran en el Estado de situación financiera a valor razonable. Las ganancias y pérdidas derivadas de cambios en el valor razonable se reconocen en otros resultados integrales en el rubro “Ganancias o pérdidas por instrumentos financieros a valor razonable con cambios en el ORI”. Los ingresos por intereses (calculados por el

Notas a los estados financieros consolidados Al 31 de diciembre de 2022

(Cifras expresadas en miles de pesos en moneda homogénea)

Firmado a efectos de su identificación con nuestro informe de fecha: 23/02/2023
PISTRELLI, HENRY MARTIN Y ASOCIADOS SRL CPCECABA Tº 1 Fº 13

Firmado a efectos de su identificación con nuestro informe de fecha: 23/02/2023
POR COMISIÓN FISCALIZADORA

Leonardo D. Troyelli
Socio
Contador Público-UBA
CPCECABA T° 287 F° 155

Alejandro Almarza
Síndico Titular
Contador Público-UBA
CPCECABA T° 120 F° 210

Daniel H. Violatti
Gerente de Contabilidad

Gustavo A. Manriquez
Gerente General

Delfín Jorge Ezequiel Carballo
Presidente

"método de interés efectivo" que se explica en el acápite siguiente), las ganancias y pérdidas por diferencias de cambio y el deterioro se reconocen en el estado de resultados de la misma manera que para los activos financieros medidos al costo amortizado y se imputan en los rubros "Ingresos por intereses", "Diferencia de cotización de oro y moneda extranjera" y "Cargo por incobrabilidad", respectivamente.

Cuando la Entidad tiene más de una inversión en un mismo título, se considera que ellos serán dispuestos usando como método de costeo primero entrado primero salido.

En la baja en cuentas, las ganancias o pérdidas acumuladas previamente reconocidas en otros resultados integrales se reclasifican a resultados.

Activos financieros medidos a costo amortizado – Método del interés efectivo

Representan activos financieros que son mantenidos para obtener flujos de efectivo contractuales y cuyas condiciones contractuales dan lugar, en fechas específicas, a flujos de efectivo que son únicamente pagos del principal e intereses sobre el capital pendiente.

Posteriormente al reconocimiento inicial, estos activos financieros se registran en el Estado de situación financiera al costo amortizado usando el método del interés efectivo, menos una corrección de valor por Pérdidas crediticias esperadas (PCE), considerando las excepciones establecidas por el BCRA en la Comunicación "A" 6847, detallada en la sección 3.2.4.

Los ingresos por intereses y el deterioro son registrados en el Estado de resultados en los rubros "Ingresos por intereses" y "Cargo por incobrabilidad", respectivamente. La evolución de la corrección por PCE, se expone en la Nota 9 y en el Anexo R "Corrección de valor por pérdidas – Previsiones por riesgo de incobrabilidad".

El método del interés efectivo utiliza la tasa que permite descontar los flujos de efectivo futuros que se estiman recibir o pagar en la vida del instrumento o un período menor, de ser apropiado, igualando el valor neto en libros de dicho instrumento financiero. Al aplicar este método, la Entidad identifica los puntos básicos de interés, comisiones, primas, descuentos y costos de la transacción, directos e incrementales, como parte integrante de la tasa de interés efectiva. A tales efectos, el interés es la contraprestación por el valor temporal del dinero y por el riesgo de crédito asociado con el importe del principal pendiente durante un período de tiempo concreto.

3.2.1 Efectivo y Depósitos en Bancos

Se valuaron a su valor nominal más los correspondientes intereses devengados, en caso de corresponder. Los intereses devengados fueron imputados en el Estado de resultados en el rubro "Ingresos por intereses".

3.2.2 Operaciones de pase (compras y ventas de instrumentos financieros)

Fueron registradas en el Estado de situación financiera como una financiación otorgada (recibida), en el rubro "Operaciones de pase".

La diferencia entre los precios de compra y venta de dichos instrumentos fueron registradas como un interés el cual fue devengado durante la vigencia de las operaciones usando el método de interés efectivo y fueron imputados en el Estado de resultados en los rubros "Ingresos por intereses" y "Egresos por intereses".

3.2.3 Préstamos y otras financiaciones

Son activos financieros distintos a un derivado que la Entidad mantiene dentro de un modelo de negocio cuyo objetivo es

Notas a los estados financieros consolidados Al 31 de diciembre de 2022

(Cifras expresadas en miles de pesos en moneda homogénea)

obtener los flujos de efectivo contractuales y cuyas condiciones contractuales dan lugar, en fechas específicas, a flujos de efectivo que son únicamente pagos del capital e intereses sobre el capital pendiente.

Posteriormente al reconocimiento inicial, los préstamos y otras financiaciones fueron valuados al costo amortizado usando el método del interés efectivo, menos la corrección de valor por PCE. El costo amortizado fue calculado considerando cualquier descuento o prima incurrida en la originación o adquisición, y las comisiones de originación, que son parte de la tasa de interés efectiva. Los ingresos por intereses fueron imputados en el Estado de resultados en el rubro "Ingresos por intereses".

3.2.4 Deterioro de activos financieros

La política contable adoptada sobre deterioro de activos financieros no medidos a valor razonable con cambios en resultados se detalla a continuación:

3.2.4.1 Descripción general de los principios de las PCE

Excepto para las exposiciones al sector público, las cuales fueron excluidas transitoriamente por la Comunicación "A" 6847 del BCRA, la Entidad reconoce una corrección de valor por PCE sobre todos los préstamos, otras financiaciones y otros instrumentos de deuda no medidos a valor razonable con cambios en resultados junto con los compromisos de préstamo y los contratos de garantía financiera (no medidos a valor razonable con cambios en resultados) y los activos de contratos y las cuentas por cobrar por arrendamientos, en adelante, en esta sección, "instrumentos financieros". Las inversiones en instrumentos del patrimonio no están sujetas al deterioro de valor de acuerdo a la NIIF 9. En función de lo establecido por la mencionada Comunicación "A" 6847, para las exposiciones al sector público continúan aplicándose las normas sobre "Previsiones mínimas por riesgo de incobrabilidad" establecidas por el BCRA, que particularmente para este tipo de sector indican que no están sujetas a previsiones.

La corrección de valor por PCE se basa en las pérdidas crediticias que se espera que surjan durante la vida de un activo financiero (PCE durante el tiempo de vida de un activo), a menos que no haya habido un incremento significativo del riesgo crediticio desde el reconocimiento inicial, en cuyo caso la corrección de valor se basa en las PCE de 12 meses. Las políticas de la Entidad para determinar si el riesgo crediticio se incrementó significativamente se incluyen en la Nota 45.1.1 "Evaluación del deterioro del riesgo crediticio", sección "Definiciones de incremento significativo del riesgo, deterioro e incumplimiento".

Las PCE de 12 meses es la porción de las PCE durante el tiempo de vida del activo que proceden de sucesos de incumplimiento sobre un instrumento financiero que son posibles dentro de los 12 meses posteriores a la fecha de presentación.

Las PCE durante el tiempo de vida del activo y las PCE de 12 meses se calculan sobre una base individual o colectiva según la naturaleza de la cartera de instrumentos financieros. La política de la Entidad para agrupar los activos financieros medidos sobre base colectiva se explica en la Nota 45.1.1 secciones "Clientes analizados sobre Base Colectiva" y "Clientes analizados sobre Base Individual".

La Entidad adoptó una política para evaluar, al final de cada período de reporte, si hubo un incremento significativo del riesgo crediticio de un instrumento financiero desde el reconocimiento inicial considerando el cambio en el riesgo de que el incumplimiento ocurra durante la vida restante del instrumento financiero. Esto se explica con mayor detalle en la Nota

Firmado a efectos de su identificación con nuestro informe de fecha: 23/02/2023
PISTRELLI, HENRY MARTIN Y ASOCIADOS SRL CPCECABA T° 1 F° 13

Firmado a efectos de su identificación con nuestro informe de fecha: 23/02/2023
POR COMISIÓN FISCALIZADORA

Leonardo D. Troyelli
Socio
Contador Público-UBA
CPCECABA T° 287 F° 155

Alejandro Almarza
Síndico Titular
Contador Público-UBA
CPCECABA T° 120 F° 210

Daniel H. Violatti
Gerente de Contabilidad

Gustavo A. Manriquez
Gerente General

Delfín Jorge Ezequiel Carballo
Presidente

Notas a los estados financieros consolidados Al 31 de diciembre de 2022

(Cifras expresadas en miles de pesos en moneda homogénea)

Firmado a efectos de su identificación con nuestro informe de fecha: 23/02/2023
PISTRELLI, HENRY MARTIN Y ASOCIADOS SRL CPCECABA Tº 1 Fº 13

Firmado a efectos de su identificación con nuestro informe de fecha: 23/02/2023
POR COMISIÓN FISCALIZADORA

Leonardo D. Troyelli
Socio
Contador Público-UBA
CPCECABA T° 287 F° 155

Alejandro Almarza
Síndico Titular
Contador Público-UBA
CPCECABA T° 120 F° 210

Daniel H. Violatti
Gerente de Contabilidad

Gustavo A. Manriquez
Gerente General

Delfín Jorge Ezequiel Carballo
Presidente

45.1.1 sección "Definiciones de incremento significativo del riesgo, deterioro e incumplimiento".

De acuerdo con el proceso mencionado anteriormente, la Entidad agrupa sus instrumentos financieros en Etapa 1, Etapa 2 y Etapa 3, abarcando además instrumentos financieros comprados u originados con deterioro de valor crediticio, como se describe a continuación:

- Etapa 1: Cuando los instrumentos financieros se reconocen por primera vez, la Entidad reconoce una corrección de valor según las PCE de 12 meses. Los instrumentos financieros de Etapa 1 también incluyen líneas de crédito en las que el riesgo crediticio mejoró dentro de los parámetros establecidos por la Entidad y el instrumento financiero se reclasificó de otra Etapa.

- Etapa 2: Cuando un instrumento financiero muestra un incremento significativo en el riesgo crediticio desde el reconocimiento inicial, la Entidad registra una corrección de valor por PCE durante el tiempo de vida del activo. Los instrumentos financieros de la Etapa 2 también incluyen líneas de crédito en las que el riesgo crediticio mejoró dentro de los parámetros establecidos por la Entidad y el instrumento financiero se reclasificó de la Etapa 3.

- Etapa 3: Instrumentos financieros cuyo valor crediticio está deteriorado (como se describe en la Nota 45.1.1 sección "Definiciones de incremento significativo del riesgo, deterioro e incumplimiento"). La Entidad registra una corrección de valor por las PCE durante el tiempo de vida del activo.

- Instrumentos financieros comprados u originados con deterioro de valor crediticio: son instrumentos financieros que tienen un deterioro crediticio en el momento del reconocimiento inicial. Los instrumentos financieros comprados u originados con deterioro de valor crediticio se registran al valor razonable al momento del reconocimiento inicial y los ingresos por intereses se reconocen posteriormente según una tasa de interés efectiva ajustada por calidad crediticia. La corrección de valor de las PCE sólo se reconoce o desafecta en la medida en que haya un cambio posterior en las PCE. Es importante mencionar que la Entidad no ha comprado o generado instrumentos financieros con deterioro de valor crediticio.

En el caso de los instrumentos financieros para los que la Entidad no tiene expectativas razonables de recuperar el importe adeudado en parte o en su totalidad, se reduce el importe en libros bruto del instrumento financiero. Esto se considera una baja en cuentas del instrumento financiero.

3.2.4.2 El cálculo de las PCE

Los parámetros clave para el cálculo de las PCE son los siguientes:

- Probabilidad de incumplimiento (PD): es una estimación de la probabilidad de incumplimiento durante un cierto horizonte de tiempo. Un incumplimiento puede ocurrir únicamente en un cierto momento durante el período evaluado si la línea de crédito no se dio de baja antes y todavía forma parte de la cartera. El concepto de PD se explica en la Nota 45.1.1 sección "Probabilidad de Default (PD)".
- Exposición al incumplimiento (EAD): es una estimación de la exposición en una fecha de incumplimiento futura, considerando los cambios esperados en la exposición después de la fecha de presentación, que incluyen la cancelación del capital y los intereses, ya sean programados por el contrato o de alguna otra manera, los desembolsos esperados sobre las líneas de crédito comprometidas y los intereses devengados de los pagos atrasados. La exposición al incumplimiento se explica en la Nota 45.1.1 sección "Exposición al incumplimiento (EAD)".

Notas a los estados financieros consolidados Al 31 de diciembre de 2022

(Cifras expresadas en miles de pesos en moneda homogénea)

- Pérdida dado el incumplimiento (LGD): es una estimación de la pérdida que surge en el caso en el que ocurra un incumplimiento en un cierto tiempo. Se basa en la diferencia entre los flujos de fondos contractuales y los que esperaría recibir el prestamista, que incluyen la realización de una garantía o mejoras crediticias relacionadas con el préstamo. Por lo general, se expresa como un porcentaje de la exposición al incumplimiento. Se incluye más información sobre la LGD en la Nota 45.1.1 sección "Pérdida dado el incumplimiento (LGD)".

Para los adelantos en cuenta corriente, que incluyen tanto un préstamo como un compromiso de préstamo no utilizado, las PCE se calculan y presentan juntas con el préstamo. Para compromisos de préstamo (incluidas las tarjetas de crédito) y los contratos de garantía financiera, la PCE se reconoce en el rubro "Provisiones".

El mecanismo de cálculo de la PCE se resume a continuación:

- Etapa 1: la PCE para 12 meses, se calcula como la porción de la PCE durante el tiempo de vida del activo, que representa la PCE de los instrumentos financieros que surgen de incumplimientos dentro de los 12 meses posteriores a la fecha de cierre del ejercicio. La Entidad calcula la asignación de la PCE de 12 meses en función de la expectativa de que ocurra un incumplimiento en los 12 meses posteriores a la fecha del cierre del ejercicio. Estas probabilidades de incumplimiento de 12 meses esperadas se aplican a una EAD y se multiplican por la LGD esperada y se descuentan a la tasa de interés efectiva original.

- Etapa 2: cuando un instrumento financiero muestra un aumento significativo en el riesgo de crédito desde su originación, la Entidad registra una PCE sobre los instrumentos financieros durante el tiempo de vida del activo. El mecanismo es similar al explicado anteriormente, incluido el uso de distintos escenarios, pero las PD se estiman durante la vida remanente del instrumento. Los déficits de efectivo esperados se descuentan a la tasa de interés efectiva original.

- Etapa 3: para los instrumentos financieros considerados con deterioro crediticio, la Entidad reconoce la PCE para el plazo de vida remanente sobre estos instrumentos financieros. El método es similar al de los instrumentos financieros de la Etapa 2, con una PD establecida en 100%.

- Compromisos de préstamos y cartas de crédito: al estimar la PCE durante el tiempo de vida del activo para compromisos de préstamos, las PCE resultan del valor presente de la diferencia entre los flujos de efectivo contractuales que se deben a la Entidad si se dispone del préstamo y los flujos de efectivo que se esperan recibir durante 12 meses o su vida esperada. Los flujos esperados se descuentan a la tasa efectiva original de cada operación.

- Garantías y otros compromisos: el pasivo de la Entidad bajo cada garantía se mide según el mayor monto inicialmente reconocido menos la amortización acumulada reconocida en el estado de resultados, y la provisión de PCE. Para este propósito, la Entidad estima la PCE con base en el valor presente de los pagos esperados a desembolsar al tenedor de la garantía si el deudor incurre en un incumplimiento de pago. Los flujos se descuentan por la tasa de interés ajustada al riesgo relevante para la exposición. Las PCE relacionadas con los contratos de garantía financiera se reconocen en el rubro "Provisiones".

En todos los casos, las PCE se corrigen con visión prospectiva, ponderando tres escenarios macroeconómicos probables, conforme se explica en el punto 3.2.4.3. "Información prospectiva".

Firmado a efectos de su identificación con nuestro informe de fecha: 23/02/2023
PISTRELLI, HENRY MARTIN Y ASOCIADOS SRL CPCECABA T° 1 F° 13

Firmado a efectos de su identificación con nuestro informe de fecha: 23/02/2023
POR COMISIÓN FISCALIZADORA

Leonardo D. Troyelli
Socio
Contador Público-UBA
CPCECABA T° 287 F° 155

Alejandro Almarza
Síndico Titular
Contador Público-UBA
CPCECABA T° 120 F° 210

Daniel H. Violatti
Gerente de Contabilidad

Gustavo A. Manriquez
Gerente General

Delfín Jorge Ezequiel Carballo
Presidente

Notas a los estados financieros consolidados Al 31 de diciembre de 2022

(Cifras expresadas en miles de pesos en moneda homogénea)

Firmado a efectos de su identificación con nuestro informe de fecha: 23/02/2023
PISTRELLI, HENRY MARTIN Y ASOCIADOS SRL CPCECABA T° 1 F° 13

Firmado a efectos de su identificación con nuestro informe de fecha: 23/02/2023
POR COMISIÓN FISCALIZADORA

Leonardo D. Troyelli
Socio
Contador Público-UBA
CPCECABA T° 287 F° 155

Alejandro Almarza
Síndico Titular
Contador Público-UBA
CPCECABA T° 120 F° 210

Daniel H. Violatti
Gerente de Contabilidad

Gustavo A. Manriquez
Gerente General

Delfín Jorge Ezequiel Carballo
Presidente

3.2.4.3 Información prospectiva

A efectos de determinar una corrección en el cálculo de las PCE, se debe analizar el impacto de las principales variables macroeconómicas, a fin de ajustar la información histórica a las condiciones actuales y a las perspectivas sobre el futuro inmediato. Para ello se ponderan diferentes escenarios macroeconómicos probables (escenarios base, favorable y adverso), utilizando variables que resultan relevantes en la determinación del riesgo crediticio (como por ejemplo crecimiento del PBI, tasas de interés, índices de precios).

Los datos de entrada y modelos que se usan para calcular las PCE no siempre capturan todas las características del mercado a la fecha de los presentes Estados Financieros consolidados. En consecuencia, la Entidad puede considerar ciertos factores cualitativos de manera temporal a fin de que el modelo las contemple cuando esas diferencias son significativamente materiales. Se incluye información sobre estos inputs en la Nota 45.1.2 “Información Prospectiva considerada en los Modelos de PCE”.

3.2.4.4 Instrumentos de deuda medidos a valor razonable con cambios en otro resultado integral

La PCE de los instrumentos de deuda medidos a valor razonable con cambios en otro resultado integral no reduce el importe en libros de estos instrumentos financieros en el estado de situación financiera, que permanece a valor razonable. En cambio, se reconoce en otro resultado integral un importe igual a la corrección de valor que surgiría si los activos se midieran a costo amortizado como un deterioro de valor acumulado y el correspondiente cargo a resultados. La pérdida acumulada reconocida en otro resultado integral se reclasifica al estado de resultados cuando se dan de baja los activos.

3.2.4.5 Tarjetas de crédito y otras líneas de crédito con revolving

En el caso de tarjetas de crédito y otras líneas de crédito con revolving, la Entidad no limita su exposición a las pérdidas crediticias al período de notificación contractual, sino que calcula las PCE durante un período que refleje las expectativas de la conducta de los clientes, sus saldos de crédito no utilizados, la probabilidad de incumplimiento y sus expectativas de mitigación futura del riesgo, las cuales pueden incluir, reducir o cancelar las líneas de crédito.

La tasa de interés utilizada para descontar las PCE en las tarjetas de crédito se basa en el promedio de la tasa de interés efectiva que se espera cobrar en el período en que se espera se estará expuesto a estas líneas de crédito. Esta estimación tiene en cuenta que algunas de estas líneas de crédito pueden ser canceladas cada mes en su totalidad y consecuentemente no se cobrarían intereses.

3.2.4.6 Aplicaciones

Los instrumentos financieros se cancelan parcialmente o por completo después del primer mes en que la Entidad no tiene expectativas razonables de recuperar un instrumento financiero o una parte del instrumento financiero. Si el importe por cancelar es mayor que la corrección de valor por pérdidas acumuladas, la diferencia primero se trata como una adición a la corrección de valor que luego se aplica contra el importe en libros bruto. Cualquier recupero posterior se impacta en el estado de resultado del año del recupero dentro de “Otros ingresos operativos”.

3.2.4.7 Préstamos renegociados y modificados

La Entidad considera a un préstamo renegociado cuando esa modificación se da como resultado de las dificultades financieras presentes o que se esperan del cliente. La renegociación puede incluir la extensión de los acuerdos de pago y el

Notas a los estados financieros consolidados Al 31 de diciembre de 2022

(Cifras expresadas en miles de pesos en moneda homogénea)

Firmado a efectos de su identificación con nuestro informe de fecha: 23/02/2023
PISTRELLI, HENRY MARTIN Y ASOCIADOS SRL CPCECABA Tº 1 Fº 13

Firmado a efectos de su identificación con nuestro informe de fecha: 23/02/2023
POR COMISIÓN FISCALIZADORA

Leonardo D. Troyelli
Socio
Contador Público-UBA
CPCECABA T° 287 F° 155

Alejandro Almarza
Síndico Titular
Contador Público-UBA
CPCECABA T° 120 F° 210

Daniel H. Violatti
Gerente de Contabilidad

Gustavo A. Manriquez
Gerente General

Delfín Jorge Ezequiel Carballo
Presidente

acuerdo de las nuevas condiciones del préstamo. Una vez que las condiciones se renegociaron, el deterioro del valor se mide usando la tasa de interés efectiva original como se calculaba antes de que se modificaran las condiciones. Es política de la Entidad monitorear los préstamos renegociados para asegurar que los pagos futuros continuaran ocurriendo. Las decisiones sobre la baja en cuenta y la clasificación entre las Etapas 2 y 3 son determinadas caso por caso para la cartera comercial y en forma colectiva para la cartera consumo. Si estos procedimientos identifican una pérdida en relación a un préstamo, esto es administrado como un préstamo renegociado deteriorado de la Etapa 3 hasta que se cobre o se de baja.

Cuando el préstamo se renegoció o modificó, pero no se dio de baja en cuentas, la Entidad también contempla si los activos deben clasificarse en Etapa 3. Una vez que se clasifica un activo como renegociado, este seguirá en la Etapa 2 hasta que se cobre en su totalidad o se considere deteriorado (Etapa 3).

Si las modificaciones son sustanciales, el préstamo es dado de baja y un nuevo préstamo con condiciones diferentes es reconocido.

3.2.4.8 Valuación de las garantías colaterales

Para mitigar los riesgos de sus instrumentos financieros, la Entidad busca, cuando es posible, la utilización de garantías colaterales. Existen diferentes tipos de garantías como, por ejemplo, efectivo, títulos, letras de créditos, inmuebles, créditos, otros activos no financieros y mejoras crediticias como acuerdos de compensación. Las garantías colaterales, excepto los bienes embargados, no se registran en el estado de situación financiera de la Entidad. Sin embargo, el valor razonable de las garantías colaterales afecta el cálculo de las PCE en determinados productos y clientes analizados individualmente. La evaluación se realiza generalmente, como mínimo, a la fecha de inicio y es reevaluada en forma periódica.

Siempre que es posible, la Entidad utiliza datos de mercados activos para evaluar los instrumentos financieros mantenidos como garantías colaterales. Otros instrumentos financieros para los cuales no hay valores de mercado fácilmente determinable, son valuados utilizando métodos internos. Las garantías colaterales no financieras, tales como los inmuebles, la valuación se basa en datos provistos por terceras partes como tasadores.

3.2.5 Bienes embargados

Es política de la Entidad determinar si la mejor utilización de activo embargado es su uso interno o la venta. Cuando se determina que el mejor uso es interno, estos bienes son transferidos a la categoría relevante del activo al valor del activo embargado o al valor de libros del activo original asegurado, el menor.

Activos para los cuales la venta se determina como la mejor opción, son transferidos a activos mantenidos para la venta a su valor razonable (si son activos financieros) y a su valor razonable menos los costos de venta para los activos no financieros a la fecha del embargo, en línea con las políticas de la Entidad.

En el curso normal del negocio, la Entidad no incluye en su cartera las propiedades u otros activos embargados, sino que utiliza agentes externos para recuperar los fondos, generalmente mediante subastas, para cancelar la deuda pendiente. Cualquier fondo excedente es devuelto al cliente / deudor. Como resultado de esta práctica, las propiedades residenciales bajo proceso legal de embargo no se registran en el estado de situación financiera.

3.2.6 Pasivos financieros

Después del reconocimiento inicial, ciertos pasivos financieros fueron valuados al costo amortizado utilizando el método

Notas a los estados financieros consolidados Al 31 de diciembre de 2022

(Cifras expresadas en miles de pesos en moneda homogénea)

Firmado a efectos de su identificación con nuestro informe de fecha: 23/02/2023
PISTRELLI, HENRY MARTIN Y ASOCIADOS SRL CPCECABA T° 1 F° 13

Firmado a efectos de su identificación con nuestro informe de fecha: 23/02/2023
POR COMISIÓN FISCALIZADORA

Leonardo D. Troyelli
Socio
Contador Público-UBA
CPCECABA T° 287 F° 155

Alejandro Almarza
Síndico Titular
Contador Público-UBA
CPCECABA T° 120 F° 210

Daniel H. Violatti
Gerente de Contabilidad

Gustavo A. Manriquez
Gerente General

Delfín Jorge Ezequiel Carballo
Presidente

del interés efectivo, excepto por los derivados que fueron valuados a valor razonable con cambios en resultados. Los intereses fueron imputados en el Estado de resultados en el rubro "Egresos por intereses".

Dentro de los otros pasivos financieros, se encuentran las garantías otorgadas y responsabilidades eventuales, que se deben revelar en notas a los Estados Financieros, cuando se emiten los documentos que soportan dichas facilidades de crédito y son inicialmente reconocidas al valor razonable de la comisión recibida, en el Estado de situación financiera. Posteriormente al reconocimiento inicial, el pasivo por cada garantía fue registrado por el mayor valor entre el importe de la corrección por la PCE y el importe reconocido inicialmente menos, en su caso, el importe acumulado de ingresos reconocidos de acuerdo con los principios de la NIIF 15 "Ingresos de actividades ordinarias procedente de contratos con clientes". La comisión recibida se fue reconociendo en el rubro "Ingresos por comisiones" del Estado de resultados, sobre la base de su amortización en línea recta durante la vigencia de la garantía financiera otorgada.

3.2.7 Instrumentos financieros derivados

Operaciones concertadas a término sin entrega del subyacente

Incluye las operaciones concertadas de compras - y ventas a término de moneda extranjera sin entrega del activo subyacente negociado. Dichas operaciones fueron valuadas al valor razonable de los contratos y fueron efectuadas por la Entidad con el objetivo de intermediación por cuenta propia. Los resultados generados fueron imputados en el Estado de resultados en el rubro "Resultado neto por medición de instrumentos financieros a valor razonable con cambios en resultados".

Baja de activos y pasivos financieros

Un activo financiero (o, cuando sea aplicable, una parte de un activo financiero o una parte de un grupo de activos financieros similares) es dado de baja cuando: (i) los derechos a recibir los flujos de efectivo del activo han expirado, o (ii) la Entidad ha transferido sus derechos contractuales a recibir los flujos de efectivo del activo o ha asumido una obligación de pagar la totalidad de los flujos de efectivo recibidos inmediatamente a una tercera parte mediante un acuerdo de transferencia.

Una transferencia sólo califica para la baja en cuentas si (i) la Entidad ha transferido sustancialmente todos los riesgos y recompensas del activo, o (ii) no ha transferido ni retenido sustancialmente todos los riesgos y beneficios del activo, pero ha transferido el control del activo considerando que el control se transfiere si, y sólo si, el cesionario tiene la capacidad práctica de vender el activo en su totalidad a un tercero no relacionado y es capaz de ejercer esa capacidad unilateralmente sin imponer restricciones adicionales a la transferencia.

Si la Entidad no ha transferido ni retenido sustancialmente todos los riesgos y recompensas inherentes a la propiedad de un activo transferido, y ha retenido control sobre éste, continuará reconociendo el activo transferido en la medida en que se encuentre expuesta a cambios en el valor del activo transferido.

La Entidad da de baja un préstamo cuando los términos y condiciones han sido renegociados en la medida en que, sustancialmente, se convierte en un nuevo préstamo, reconociendo la diferencia como un resultado por baja en cuentas. En el caso de que la modificación no genere flujos de efectivo que son sustancialmente diferentes, la modificación no da lugar a la baja en cuentas. La Entidad recalcula el importe en libros bruto del activo como el valor presente de los flujos de efectivo contractuales modificados, utilizando para el descuento la tasa de

Notas a los estados financieros consolidados Al 31 de diciembre de 2022

(Cifras expresadas en miles de pesos en moneda homogénea)

interés efectiva del préstamo original y reconoce un resultado por modificación, de acuerdo a la explicación detallada en la sección 3.2.4.7 "Préstamos renegociados y modificados".

Por otra parte, un pasivo financiero es dado de baja cuando la obligación de pago especificada en el correspondiente contrato se termina, se cancela o expira. Cuando un pasivo financiero existente es reemplazado por otro del mismo prestatario en condiciones significativamente diferentes, o las condiciones son modificadas en forma sustancial, dicho reemplazo o modificación se trata como una baja del pasivo original y el reconocimiento de un nuevo pasivo, reconociéndose la diferencia entre ambos en el Estado de resultados en el rubro "Otros ingresos operativos".

3.3 Arrendamientos

A la fecha de inicio, la Entidad evalúa si el contrato es o contiene un arrendamiento. Ésto es, si el contrato transmite el derecho a controlar el uso de un activo identificado por un período de tiempo a cambio de una contraprestación.

3.3.1 La Entidad como arrendataria

La Entidad aplica un enfoque único de reconocimiento y medición para todos los arrendamientos, excepto para los arrendamientos de corto plazo y los de bajo valor del activo subyacente, cuyos pagos son reconocidos como gastos en forma lineal. La Entidad reconoce un pasivo por arrendamiento que refleja la obligación de efectuar pagos futuros por el arrendamiento y un activo por derecho de uso que representa el derecho de uso del activo subyacente.

- Reconocimiento de un activo por derecho de uso
  La Entidad reconoce un activo por derecho de uso a la fecha de comienzo del arrendamiento. El derecho de uso es medido al costo, menos la depreciación acumulada y pérdidas acumuladas por deterioro de valor, y ajustado por cualquier revaluación del pasivo por arrendamiento. El costo del activo por derecho de uso comprende el importe reconocido del pasivo por arrendamiento, los costos directos iniciales incurridos y los pagos realizados en la fecha del comienzo del arrendamiento o antes, menos cualquier incentivo recibido. Los activos por derecho de uso son amortizados en forma lineal sobre el tiempo estimado de vida del activo o el plazo del arrendamiento, el menor.

  El derecho de uso del activo también está sujeto a desvalorización, de acuerdo a la sección 3.10 de esta Nota.

- Pasivo por arrendamiento
  En la fecha de comienzo del arrendamiento, la Entidad reconoce un pasivo por arrendamiento al valor presente de los pagos a realizar durante el plazo del arrendamiento. Los pagos por arrendamiento incluyen los pagos fijos menos cualquier incentivo de arrendamiento por cobrar, pagos por arrendamiento variables que dependen de un índice o una tasa, y cualquier importe que espera pagar como garantías de valor residual. Los pagos por arrendamiento también incluyen el precio de ejercicio de una opción de compra si la Entidad está razonablemente segura de ejercer esa opción y los pagos por penalizaciones derivadas de la terminación del arrendamiento, si el plazo del arrendamiento refleja que la Entidad ejercerá una opción para terminar el arrendamiento. El pago variable que no dependa de un índice o de una tasa será reconocido como gasto en el período en que ocurre el suceso o la condición que da lugar a esos pagos.

  Al calcular el valor presente de los pagos por arrendamientos, la Entidad utiliza la tasa incremental de financiamiento a la fecha de comienzo del arrendamiento, si la tasa de

Firmado a efectos de su identificación con nuestro informe de fecha: 23/02/2023
PISTRELLI, HENRY MARTIN Y ASOCIADOS SRL CPCECABA T° 1 F° 13

Firmado a efectos de su identificación con nuestro informe de fecha: 23/02/2023
POR COMISIÓN FISCALIZADORA

Leonardo D. Troyelli
Socio
Contador Público-UBA
CPCECABA T° 287 F° 155

Alejandro Almarza
Síndico Titular
Contador Público-UBA
CPCECABA T° 120 F° 210

Daniel H. Violatti
Gerente de Contabilidad

Gustavo A. Manriquez
Gerente General

Delfín Jorge Ezequiel Carballo
Presidente

Notas a los estados financieros consolidados Al 31 de diciembre de 2022

(Cifras expresadas en miles de pesos en moneda homogénea)

interés implícita del arrendamiento no pudiera determinarse con facilidad. Posteriormente a la fecha de comienzo, el importe del pasivo por arrendamiento se irá incrementando para reflejar el interés y reduciendo por los pagos realizados. A su vez, su valor en libros será medido nuevamente en caso de producirse una modificación, un cambio en el plazo del arrendamiento, en los pagos fijos a realizar o en la evaluación de una opción para comprar el activo subyacente.

3.3.2 La Entidad como arrendadora

La Entidad otorga préstamos a través de arrendamientos financieros, reconociendo el valor actual de los pagos de arrendamiento como un activo, los cuales se registran en el Estado de situación financiera en el rubro “Préstamos y otras financiaciones”. La diferencia entre el valor total por cobrar y el valor presente de la financiación es reconocida como intereses a devengar. Este ingreso es reconocido durante el plazo del arrendamiento utilizando el método del interés efectivo, el cual refleja una tasa de retorno constante y se imputa en el Estado de resultados en el rubro “Ingresos por intereses”. Las pérdidas originadas por el deterioro se incluyen en el Estado de Resultados en el rubro “Cargos por incobrabilidad” y su evolución se expone en el Anexo R “Corrección de valor por pérdidas – Previsiones por riesgo de incobrabilidad”.

3.4 Combinaciones de negocios

Las combinaciones de negocios fueron contabilizadas utilizando el método de la participación. El costo de una adquisición es medido como la suma de la contraprestación transferida, que es valuada a valor razonable en la fecha de adquisición y el importe de cualquier participación no controladora de la adquirida, valuado de acuerdo a las NIIF.

La Entidad determina si adquirió un negocio cuando el grupo de actividades y activos adquiridos incluyen un insumo y un proceso sustancial, que juntos contribuyen en la capacidad de crear productos. El proceso adquirido es considerado sustancial si es crítico en la capacidad de continuar elaborando productos y los insumos adquiridos incluyen una fuerza laboral organizada con las habilidades, conocimientos o experiencia necesarias para realizar el proceso o que contribuyan significativamente con la capacidad de seguir elaborando productos y son considerados únicos o escasos y no pueden ser reemplazados sin un significativo costo, esfuerzo o retraso en la capacidad de continuar elaborando productos.

Cuando la Entidad adquiere un negocio, evalúa los activos financieros y los pasivos asumidos para clasificarlos y asignarlos apropiadamente de acuerdo con los términos contractuales, circunstancias económicas y las condiciones pertinentes a la fecha de adquisición.

Cualquier contraprestación contingente a ser transferida por el adquirente deberá reconocerse a valor razonable a la fecha de adquisición. Las contraprestaciones contingentes clasificadas como patrimonio no se medirán nuevamente y su liquidación posterior se contabilizará dentro del patrimonio. La contraprestación contingente clasificada como un activo o un pasivo y que sea un instrumento financiero que se encuentre dentro del alcance de la NIIF 9 se medirá a su valor razonable y cualquier cambio en ese valor razonable se reconocerá en resultados. Otra contraprestación contingente que no esté dentro del alcance de la NIIF 9, se medirá a su valor razonable a cada fecha de cierre y los cambios en el valor razonable se reconocerán en resultados.

La llave de negocio es medida inicialmente al costo (siendo esta el exceso de la suma de la contraprestación transferida y el importe reconocido por la participación no controladora y

Firmado a efectos de su identificación con nuestro informe de fecha: 23/02/2023
PISTRELLI, HENRY MARTIN Y ASOCIADOS SRL CPCECABA T° 1 F° 13

Firmado a efectos de su identificación con nuestro informe de fecha: 23/02/2023
POR COMISIÓN FISCALIZADORA

Leonardo D. Troyelli
Socio
Contador Público-UBA
CPCECABA T° 287 F° 155

Alejandro Almarza
Síndico Titular
Contador Público-UBA
CPCECABA T° 120 F° 210

Daniel H. Violatti
Gerente de Contabilidad

Gustavo A. Manriquez
Gerente General

Delfín Jorge Ezequiel Carballo
Presidente

Notas a los estados financieros consolidados Al 31 de diciembre de 2022

(Cifras expresadas en miles de pesos en moneda homogénea)

cualquier participación anteriormente mantenida sobre el neto identificable de los activos adquiridos y de los pasivos asumidos). Si el valor razonable de los activos adquiridos y de los pasivos asumidos exceden la suma de la contraprestación entregada, la Entidad reevaluará si ha identificado correctamente todos los activos adquiridos y todos los pasivos asumidos y revisará los procedimientos utilizados para medir los importes a reconocer en la fecha de adquisición. Si de la reevaluación todavía resulta en un exceso del valor razonable de los activos netos adquiridos sobre la suma de la contraprestación transferida, entonces la ganancia se reconoce en resultados.

Después del reconocimiento inicial, la llave de negocio es medida a costo menos cualquier pérdida por deterioro acumulada de acuerdo a la sección 3.10.

3.5 Inversiones en asociadas y acuerdos conjuntos

Las asociadas son aquellas sociedades sobre las cuales la Entidad tiene influencia significativa, es decir el poder de intervenir en las decisiones de política financiera y de operación de la participada, sin llegar a tener el control.

Los acuerdos conjuntos son acuerdos contractuales mediante los cuales la Entidad y otra parte o partes poseen el control conjunto de dicho acuerdo. De conformidad con la NIIF 11 “Acuerdos conjuntos”, las inversiones en estos acuerdos se clasifican como negocios conjuntos u operaciones conjuntas dependiendo de los derechos y obligaciones contractuales que tenga cada inversor, sin importar la estructura legal del acuerdo. Un negocio conjunto es un acuerdo por el cual las partes que tienen el control conjunto del acuerdo, tienen derechos a los activos netos del acuerdo. Una operación conjunta es un acuerdo por el cual las partes que tienen el control conjunto del acuerdo tienen derechos a los activos y obligaciones con respecto a los pasivos, relativos al acuerdo. La Entidad ha evaluado la naturaleza de sus acuerdos conjuntos y determinó que los mismos son negocios conjuntos.

Estas inversiones se registraron utilizando el método de participación patrimonial desde la fecha en que pasan a ser una asociada o un negocio conjunto. En el momento de la adquisición, cualquier diferencia entre el costo de la inversión y la parte de la Entidad en el valor razonable neto de los activos y pasivos identificables se contabilizará (i) como una plusvalía, que se incluirá en el importe en libros de la inversión, sujeta a desvalorización según se indica en la sección 3.10; o (ii) cualquier exceso en el valor razonable neto de los activos y pasivos identificables de la participada sobre el costo de la inversión se incluirá como un ingreso. La participación de la Entidad en las pérdidas o ganancias posteriores a la adquisición de estas inversiones fueron reconocidas en el Estado de resultados, y su participación en los otros resultados integrales posteriores a la adquisición fue reconocido en el Estado de otros resultados integrales. Ver adicionalmente Nota 14.

3.6 Propiedad, planta y equipo

La Entidad eligió el modelo de costo para todas las clases de activos del rubro. Estos bienes fueron registrados a su costo de adquisición, menos las correspondientes depreciaciones acumuladas y el deterioro en caso de ser aplicable. El costo de adquisición histórico incluye los gastos que son directamente atribuibles a la adquisición de los activos. Los costos de mantenimiento y reparación fueron registrados en el Estado de resultados. Toda renovación y mejora significativa es activada únicamente cuando es probable que se produzcan beneficios económicos futuros que excedan el rendimiento originalmente evaluado para el activo.

Firmado a efectos de su identificación con nuestro informe de fecha: 23/02/2023
PISTRELLI, HENRY MARTIN Y ASOCIADOS SRL CPCECABA T° 1 F° 13

Firmado a efectos de su identificación con nuestro informe de fecha: 23/02/2023
POR COMISIÓN FISCALIZADORA

Leonardo D. Troyelli
Socio
Contador Público-UBA
CPCECABA T° 287 F° 155

Alejandro Almarza
Síndico Titular
Contador Público-UBA
CPCECABA T° 120 F° 210

Daniel H. Violatti
Gerente de Contabilidad

Gustavo A. Manriquez
Gerente General

Delfín Jorge Ezequiel Carballo
Presidente

Notas a los estados financieros consolidados Al 31 de diciembre de 2022

(Cifras expresadas en miles de pesos en moneda homogénea)

Firmado a efectos de su identificación con nuestro informe de fecha: 23/02/2023
PISTRELLI, HENRY MARTIN Y ASOCIADOS SRL CPCECABA Tº 1 Fº 13

Firmado a efectos de su identificación con nuestro informe de fecha: 23/02/2023
POR COMISIÓN FISCALIZADORA

Leonardo D. Troyelli
Socio
Contador Público-UBA
CPCECABA T° 287 F° 155

Alejandro Almarza
Síndico Titular
Contador Público-UBA
CPCECABA T° 120 F° 210

Daniel H. Violatti
Gerente de Contabilidad

Gustavo A. Manriquez
Gerente General

Delfín Jorge Ezequiel Carballo
Presidente

La depreciación de los bienes fue calculada proporcionalmente a los meses estimados de vida útil, depreciándose en forma completa el mes de alta de los bienes y no depreciándose el mes de baja. Asimismo, al menos en cada fecha de cierre de ejercicio, se procede a revisar las vidas útiles estimadas de los bienes, con el fin de detectar cambios significativos en las mismas que, de producirse, se ajustarán mediante la correspondiente corrección del cargo por depreciaciones. El cargo por depreciación se reconoce en el Estado de Resultados en el rubro "Depreciaciones y desvalorizaciones de bienes".

El valor residual de los bienes, considerados en su conjunto, no supera su valor recuperable.

3.7 Activos intangibles

Los activos intangibles adquiridos en forma separada fueron medidos inicialmente al costo. Después del reconocimiento inicial, fueron contabilizados al costo menos las amortizaciones acumuladas (en los casos en los que se les asignan vidas útiles finitas) y cualquier pérdida acumulada por deterioro del valor, en caso de existir.

Para los activos intangibles generados internamente, solo se capitalizan los desembolsos relacionados con el desarrollo, mientras que el resto de los desembolsos no se capitalizan y se reflejan en el Estado de resultados del período en que dicho desembolso se incurre.

Las vidas útiles de los activos intangibles pueden ser finitas o indefinidas.

Los activos intangibles con vidas útiles finitas se amortizan a lo largo de sus vidas útiles económicas, y se revisan para determinar si tuvieron algún deterioro del valor en la medida en que exista algún indicio de que el activo intangible pudiera haber sufrido dicho deterioro. El período y el método de amortización para un activo intangible con una vida útil finita se revisan al menos al cierre de cada ejercicio. El gasto por amortización de los activos intangibles con vidas útiles finitas se reconoce en el Estado de resultados, en el rubro "Depreciaciones y desvalorizaciones de bienes".

Los activos intangibles con vidas útiles indefinidas no se amortizan, y se someten a pruebas anuales para determinar si sufrieron algún deterioro del valor, ya sea en forma individual o a nivel de la unidad generadora de efectivo a la que fueron asignados. La Entidad no posee Activos Intangibles con vida útil indefinida.

Las ganancias o pérdidas que surjan de dar de baja un activo intangible se miden como la diferencia entre el ingreso neto procedente de la venta y el importe en libros del activo, y se reconocen en el Estado de resultados cuando se da de baja el activo respectivo.

Los gastos de desarrollo incurridos en un proyecto específico se reconocen como activo intangible cuando la Entidad puede demostrar:

- la factibilidad técnica de completar el activo intangible para que el mismo esté disponible para su uso esperado o venta;
- su intención de completar el activo y su capacidad para utilizarlo o venderlo;
- cómo el activo generará beneficios económicos futuros;
- la disponibilidad de recursos para completar el activo; y
- la capacidad de medir de manera fiable los desembolsos durante su desarrollo.

Después del reconocimiento inicial del gasto de desarrollo como activo, se aplica el modelo de costo, que requiere que el activo se contabilice al costo menos las amortizaciones

Notas a los estados financieros consolidados Al 31 de diciembre de 2022

(Cifras expresadas en miles de pesos en moneda homogénea)

Firmado a efectos de su identificación con nuestro informe de fecha: 23/02/2023
PISTRELLI, HENRY MARTIN Y ASOCIADOS SRL CPCECABA Tº 1 Fº 13

Firmado a efectos de su identificación con nuestro informe de fecha: 23/02/2023
POR COMISIÓN FISCALIZADORA

Leonardo D. Troyelli
Socio
Contador Público-UBA
CPCECABA T° 287 F° 155

Alejandro Almarza
Síndico Titular
Contador Público-UBA
CPCECABA T° 120 F° 210

Daniel H. Violatti
Gerente de Contabilidad

Gustavo A. Manriquez
Gerente General

Delfín Jorge Ezequiel Carballo
Presidente

acumuladas y las pérdidas acumuladas por deterioro del valor que correspondan. La amortización del activo comienza cuando el desarrollo haya sido completado y el activo se encuentre disponible para ser utilizado. El activo se amortiza a lo largo del período en el que se espera generará beneficios futuros. La amortización se registra en el Estado de resultados en el rubro "Depreciaciones y desvalorizaciones de bienes". Durante el período de desarrollo, el activo se somete anualmente a pruebas para determinar si existe deterioro de su valor.

3.8 Propiedades de inversión

Se incluyen ciertos inmuebles que la Entidad posee para un uso futuro no determinado, que fueron valuados de acuerdo a la NIC 40 "Propiedades de Inversión".

Para esta clase de inmuebles, la Entidad eligió el modelo de costo, descripto en la sección 3.6 Propiedad, planta y equipo.

Las propiedades de inversión se dan de baja ya sea en el momento de su venta o cuando la propiedad de inversión se retira del uso en forma permanente y no se espera recuperar beneficio económico alguno de su venta. La diferencia entre el ingreso neto procedente de la venta y el importe en libros del activo se reconoce en el Estado de resultados en el período en el que el activo es dado de baja, en el rubro "Otros ingresos operativos".

Las transferencias a o desde las propiedades de inversión solamente se realizan cuando exista un cambio en el uso del activo. Para una transferencia desde una propiedad de inversión hacia un componente de propiedad, planta y equipo, el costo atribuido tomado en cuenta para su posterior contabilización es el valor razonable del activo a la fecha del cambio de uso. Si un componente de propiedad, planta y equipo se transfiere a una propiedad de inversión, la Entidad contabiliza el activo hasta la fecha del cambio de uso de acuerdo con la política establecida para propiedades, planta y equipo.

3.9 Activos no corrientes disponibles para la venta

La Entidad reclasifica en esta categoría a activos no corrientes cuyo importe en libros se recuperará fundamentalmente a través de una transacción de venta, en lugar que por su uso continuado. El activo (o el grupo de activos para su disposición) debe estar disponible, en sus condiciones actuales, para su venta inmediata, sujeto exclusivamente a los términos usuales y habituales para la venta de estos activos (o grupos de activos para su disposición), y su venta debe ser altamente probable.

Estos activos no corrientes clasificados como mantenidos para la venta se miden, al momento de reclasificarse a esta categoría, al menor de su importe en libros o su valor razonable menos los costos de venta y se presentan en una línea separada en el Estado de situación financiera. Una vez que son clasificados como mantenidos para la venta, estos activos no se someten a depreciación ni amortización.

El resultado por venta de activos no corrientes mantenidos para la venta se registra en el Estado de resultados en el rubro "Otros ingresos operativos".

3.10 Deterioro de activos no financieros

La Entidad evalúa, al menos en cada fecha de cierre de ejercicio, si existen eventos o cambios en las circunstancias que indiquen que el valor de los activos no financieros puede verse deteriorado o si existen indicios que un activo no financiero pueda estar deteriorado.

Notas a los estados financieros consolidados Al 31 de diciembre de 2022

(Cifras expresadas en miles de pesos en moneda homogénea)

Firmado a efectos de su identificación con nuestro informe de fecha: 23/02/2023
PISTRELLI, HENRY MARTIN Y ASOCIADOS SRL CPCECABA T° 1 F° 13

Firmado a efectos de su identificación con nuestro informe de fecha: 23/02/2023
POR COMISIÓN FISCALIZADORA

Leonardo D. Troyelli
Socio
Contador Público-UBA
CPCECABA T° 287 F° 155

Alejandro Almarza
Síndico Titular
Contador Público-UBA
CPCECABA T° 120 F° 210

Daniel H. Violatti
Gerente de Contabilidad

Gustavo A. Manriquez
Gerente General

Delfín Jorge Ezequiel Carballo
Presidente

Si existe algún indicio o cuando una prueba anual de deterioro es requerida para un activo, la Entidad efectúa una estimación del valor recuperable del mismo. En caso que el valor contable de un activo sea mayor a su valor recuperable, el activo se considera deteriorado y se reduce el saldo a su valor recuperable. A la fecha de emisión de los presentes Estados Financieros consolidados, no existe indicio alguno de deterioro de valor en los activos no financieros.

3.11 Provisiones

La Entidad reconoce una provisión cuando y sólo cuando se dan las siguientes circunstancias: a) la Entidad tiene una obligación presente, como resultado de un suceso pasado; b) es probable (es decir, existe mayor posibilidad que se presente que de lo contrario) que la Entidad tenga que desprenderse de recursos que incorporen beneficios económicos para cancelar la obligación; y c) puede estimarse de manera fiable el importe de la deuda correspondiente.

Para determinar el saldo de las provisiones, se consideraron los riesgos y las incertidumbres existentes teniendo en cuenta la opinión de los asesores legales externos e internos de la Entidad. Si el efecto del valor temporal del dinero es significativo, las provisiones se descuentan utilizando una tasa actual de mercado antes de impuestos que refleja, cuando corresponda, los riesgos específicos del pasivo. Cuando se reconoce el descuento, el efecto de la provisión producto del transcurso del tiempo se reconoce en el rubro “Egresos por intereses” en el Estado de resultados. En base al análisis efectuado, se registró como provisión el importe correspondiente a la mejor estimación del probable desembolso necesario para cancelar la obligación presente a la fecha de cierre de cada ejercicio.

Las provisiones registradas por la Entidad son objeto de revisión en la fecha de cierre de cada período o ejercicio, según corresponda y ajustadas para reflejar en cada momento la mejor estimación disponible.

Adicionalmente, las provisiones son registradas con asignación específica con el objeto de que sean utilizadas para cubrir únicamente los desembolsos para los que fueron originalmente reconocidas.

En caso de que: a) la obligación sea posible; o b) no sea probable que para satisfacerla la Entidad deba efectuar una salida de recursos; o c) el importe de la obligación no pueda ser medido de manera fiable, el pasivo contingente no se reconoce y se revela en notas. Sin embargo, cuando la posibilidad de que deba efectuarse el desembolso sea remota, no se efectúa revelación alguna.

3.12 Reconocimiento de ingresos y egresos

3.12.1. Ingresos y egresos por intereses

Los ingresos y egresos por intereses fueron reconocidos contablemente en función de su período de devengamiento, aplicando el método del interés efectivo, el cual se explica en el acápite “Activos financieros medidos a costo amortizado – Método del interés efectivo”.

Los ingresos por intereses incluyen los rendimientos sobre las inversiones de renta fija y los valores negociables, así como el descuento y la prima sobre los instrumentos financieros.

Los cupones de títulos fueron reconocidos en el momento que son declarados.

3.12.2. Comisiones por préstamos

Las comisiones cobradas y los costos directos incrementales relacionados con el otorgamiento de las financiaciones fueron diferidos y reconocidos ajustando la tasa de interés efectiva de las mismas.

Notas a los estados financieros consolidados Al 31 de diciembre de 2022

(Cifras expresadas en miles de pesos en moneda homogénea)

Firmado a efectos de su identificación con nuestro informe de fecha: 23/02/2023
PISTRELLI, HENRY MARTIN Y ASOCIADOS SRL CPCECABA T° 1 F° 13

Firmado a efectos de su identificación con nuestro informe de fecha: 23/02/2023
POR COMISIÓN FISCALIZADORA

Leonardo D. Troyelli
Socio
Contador Público-UBA
CPCECABA T° 287 F° 155

Alejandro Almarza
Síndico Titular
Contador Público-UBA
CPCECABA T° 120 F° 210

Daniel H. Violatti
Gerente de Contabilidad

Gustavo A. Manriquez
Gerente General

Delfín Jorge Ezequiel Carballo
Presidente

3.12.3. Comisiones por servicios

Estos resultados se reconocen cuando (o a medida que) la Entidad satisface cada obligación de desempeño mediante la transferencia de los servicios comprometidos, por un importe que refleje la contraprestación a que la Entidad espera tener derecho a cambio de dichos servicios.

Al comienzo de cada contrato, la Entidad evalúa los servicios comprometidos en el mismo e identifica como una obligación de desempeño cada compromiso de transferir un servicio distinto o una serie de servicios distintos que son sustancialmente iguales y que tienen el mismo patrón de transferencia.

3.12.4. Ingresos y egresos no financieros

Se reconocen contablemente en base a las condiciones para el reconocimiento fijadas en el Marco Conceptual, como ser el requerimiento de que los resultados deban estar devengados.

3.13 Programa de fidelización de clientes

El programa de fidelización que ofrece la Entidad consiste en la acumulación de puntos generados por los consumos efectuados con tarjetas de crédito, los cuales pueden ser canjeados por cualquier oferta (consistente, entre otros, en productos, beneficios y premios) disponible en la plataforma.

La Entidad concluyó que los premios a otorgar dan lugar a una obligación de desempeño separada. En función de ello, al cierre de cada ejercicio, la Entidad registró contablemente por los premios a otorgar, una provisión, en el rubro “Otros pasivos financieros”.

En función de las variables que la Entidad tiene en cuenta a los fines de estimar el valor (razonable) de los puntos otorgados a los clientes (y su relación con el canje de la Oferta), cabe mencionar que esas estimaciones están sujetas a un grado significativo de incertidumbre (y variación) que debería ser tenido en cuenta. Estas consideraciones se explican con mayor detalle en el acápite “Juicios, estimaciones y supuestos contables” de la presente Nota.

3.14 Impuesto a las ganancias (ver Nota 25)

El cargo por impuesto a las ganancias comprende al impuesto corriente y al diferido. El impuesto se reconoce en el Estado de resultados, excepto cuando se trata de partidas que deban ser reconocidas directamente en el Estado de otros resultados integrales. En este caso, cada partida se presenta antes de calcular su impacto en el impuesto a las Ganancias, el que se detalla en la partida correspondiente.

- Impuesto a las ganancias corriente: el cargo por impuesto a las ganancias corriente consolidado corresponde a la sumatoria de los cargos de las distintas sociedades que conforman el Grupo (ver Nota 1), los cuales fueron determinados, en cada caso, mediante la aplicación de la tasa del impuesto sobre el resultado impositivo, conforme a la Ley de Impuesto a las Ganancias, o normativa equivalente, de los países en los que alguna subsidiaria opera.
- Impuesto diferido: se calcula en base a los Estados Financieros separados de la Entidad y de cada una de sus subsidiarias y refleja los efectos de las diferencias temporarias entre los saldos de activos y pasivos para fines contables y los determinados para fines tributarios. Los activos y pasivos se miden utilizando la tasa de impuesto que se espera aplicar a la ganancia imponible en los años en que estas diferencias se recuperen o eliminen. La medición de los activos y pasivos diferidos refleja las consecuencias tributarias derivadas de la forma en que la Entidad y sus subsidiarias esperan recuperar o liquidar el valor de sus activos y pasivos. Los activos y pasivos diferidos se miden por sus importes nominales sin descontar, a las tasas impositivas que se esperan

Notas a los estados financieros consolidados Al 31 de diciembre de 2022

(Cifras expresadas en miles de pesos en moneda homogénea)

sean de aplicación en el ejercicio en que el activo se realice o el pasivo se cancele. Los activos diferidos son reconocidos cuando es probable que existan beneficios tributarios futuros suficientes para que el activo diferido se pueda aplicar.

3.15 Ganancia por acción

La ganancia básica por acción se calcula dividiendo la ganancia neta atribuible a los accionistas de la Entidad por el promedio ponderado de las acciones ordinarias en circulación durante cada ejercicio. Ver adicionalmente Nota 34.

3.16 Actividades fiduciarias y de gestión de inversiones

La Entidad proporciona servicios de custodia, administración, manejo de inversiones y asesoría a terceros que dan lugar a la tenencia o colocación de activos a nombre de ellos. Estos activos y los resultados sobre los mismos no están incluidos en los Estados Financieros, pues no son activos de la Entidad. Las comisiones generadas por estas actividades se incluyen en la cuenta “Ingresos por comisiones” del Estado de resultados. Ver adicionalmente Notas 37, 38.3 y 42.

Juicios, estimaciones y supuestos contables

La preparación de los Estados Financieros consolidados requiere la elaboración y consideración, por parte de la Gerencia de la Entidad, de juicios, estimaciones y supuestos contables significativos que impactan en los saldos informados de activos y pasivos, ingresos y gastos, así como en la determinación y revelación de los activos y pasivos contingentes a la fecha de cierre del ejercicio sobre el que se informa. Las registraciones efectuadas se basan en la mejor estimación de la probabilidad de ocurrencia de diferentes eventos futuros. En este sentido, las incertidumbres asociadas con las estimaciones y supuestos adoptados podrían dar lugar en el futuro a resultados finales que podrían diferir de dichas estimaciones y requerir de ajustes significativos a los saldos informados de los activos y pasivos afectados.

En ciertos casos, los Estados Financieros preparados de acuerdo con el Marco de información contable establecido por el BCRA, requieren que los activos o pasivos sean registrados y/o presentados a su valor razonable. El valor razonable es el monto al cual un activo puede ser intercambiado, o un pasivo liquidado, en condiciones de independencia mutua entre participantes del mercado principal (o más ventajoso) correctamente informados y dispuestos a ellos en una transacción ordenada y corriente. Cuando los precios de mercado en mercados activos están disponibles, han sido utilizados como base de valoración. Cuando los precios de mercado en mercados activos no están disponibles, la Entidad ha estimado aquellos valores como valores basados en la mejor información disponible, incluyendo el uso de modelos y otras técnicas de evaluación. Ver adicionalmente Nota 12.

Al estimar los impuestos a pagar, la Entidad evalúa los riesgos relativos para lograr un adecuado tratamiento fiscal considerando las disposiciones judiciales y regulatorias del contexto en el que la Entidad opera. Debido a la complejidad de las leyes y regulaciones impositivas, las interpretaciones pueden ser complejas y estar sujetas a juicio profesional. Es posible que otros, con la misma información, puedan llegar a diferentes conclusiones respecto de los impuestos a pagar (para mayor información adicional ver Nota 25).

En el curso normal de sus negocios, la Entidad es parte de diferentes juicios. En la Nota 43, se revelan las contingencias

Firmado a efectos de su identificación con nuestro informe de fecha: 23/02/2023
PISTRELLI, HENRY MARTIN Y ASOCIADOS SRL CPCECABA T° 1 F° 13

Firmado a efectos de su identificación con nuestro informe de fecha: 23/02/2023
POR COMISIÓN FISCALIZADORA

Leonardo D. Troyelli
Socio
Contador Público-UBA
CPCECABA T° 287 F° 155

Alejandro Almarza
Síndico Titular
Contador Público-UBA
CPCECABA T° 120 F° 210

Daniel H. Violatti
Gerente de Contabilidad

Gustavo A. Manriquez
Gerente General

Delfín Jorge Ezequiel Carballo
Presidente

Notas a los estados financieros consolidados Al 31 de diciembre de 2022

(Cifras expresadas en miles de pesos en moneda homogénea)

Firmado a efectos de su identificación con nuestro informe de fecha: 23/02/2023
PISTRELLI, HENRY MARTIN Y ASOCIADOS SRL CPCECABA T° 1 F° 13

Firmado a efectos de su identificación con nuestro informe de fecha: 23/02/2023
POR COMISIÓN FISCALIZADORA

Leonardo D. Troyelli
Socio
Contador Público-UBA
CPCECABA T° 287 F° 155

Alejandro Almarza
Síndico Titular
Contador Público-UBA
CPCECABA T° 120 F° 210

Daniel H. Violatti
Gerente de Contabilidad

Gustavo A. Manriquez
Gerente General

Delfín Jorge Ezequiel Carballo
Presidente

relacionadas con los litigios, juicios y otros procedimientos legales existentes o potenciales. Adicionalmente, se registra una provisión por litigio cuando es probable que en el futuro se incurra en costos y que estos sean razonablemente estimados.

La medición de las pérdidas por deterioro bajo la NIIF 9 para todas las categorías de instrumentos financieros, teniendo en cuenta las excepciones transitorias establecidas por la Comunicación "A" 6847 del BCRA, requieren del juicio profesional cuando se determinan las pérdidas por deterioro y la evaluación del incremento significativo del riesgo de crédito, principalmente, al estimar los importes y el calendario futuro de los flujos de fondos y la medición de las garantías colaterales. Estas estimaciones dependen de un número de factores, cambios que pueden resultar en diferentes niveles de previsión (para mayor información relacionada con las pérdidas por deterioro bajo la NIIF 9 ver la sección 3.2.4 de esta nota y 45.1).

Cambios normativos introducidos en este ejercicio

En el ejercicio que comenzó el 1 de enero de 2022, entraron en vigencia las siguientes modificaciones de las NIIF, que no han tenido impacto significativo en los presentes Estados Financieros consolidados en su conjunto:

Modificaciones a la NIIF 3 – Referencia al Marco Conceptual

Las modificaciones están dirigidas a reemplazar las referencias a la versión anterior del Marco Conceptual del IASB por las referencias a la actual versión del mismo emitido en el mes de marzo de 2018, sin que esto implique cambios significativos de sus requerimientos. Las modificaciones agregan una excepción al principio de reconocimiento de la NIIF 3 para evitar el problema de las potenciales ganancias o pérdidas del "día 2" que surgen por pasivos o pasivos contingentes que podrían estar dentro del alcance de la NIC 37 "Provisiones, Pasivos Contingentes y Activos Contingentes" o de la CINIIF 21 "Gravámenes" si se incurren separadamente. La excepción requiere que las entidades apliquen el criterio de la NIC 37 o CINIIF 21, en vez del Marco Conceptual para determinar si existe una obligación presente a la fecha de adquisición. Adicionalmente, se adiciona un nuevo párrafo a la NIIF 3, que clarifica que un activo contingente no califica para el reconocimiento a la fecha de adquisición.

Esta modificación a la NIIF no tuvo impacto significativo en los presentes Estados Financieros consolidados ya que desde la fecha de esta modificación y hasta la fecha de emisión de los presentes Estados Financieros consolidados, no se han realizado combinaciones de negocios con activos o pasivos contingentes.

Modificaciones a la NIC 16 – "Propiedad, planta y equipo" (PPE): ingresos antes del uso previsto

La modificación prohíbe que una entidad deduzca del costo de un ítem de PPE, cualquier ingreso recibido de la venta de esos ítems realizados mientras se produce la ubicación del activo en el lugar y en las condiciones necesarias para que pueda operar de la forma prevista por la gerencia. La Entidad reconoce los ingresos por venta de esos ítems y los costos de producirlos en resultados.

Esta modificación no tuvo impacto significativo en los presentes Estados Financieros consolidados ya que la Entidad no cuenta con este tipo de PPE.

Notas a los estados financieros consolidados Al 31 de diciembre de 2022

(Cifras expresadas en miles de pesos en moneda homogénea)

Firmado a efectos de su identificación con nuestro informe de fecha: 23/02/2023
PISTRELLI, HENRY MARTIN Y ASOCIADOS SRL CPCECABA T° 1 F° 13

Firmado a efectos de su identificación con nuestro informe de fecha: 23/02/2023
POR COMISIÓN FISCALIZADORA

Leonardo D. Troyelli
Socio
Contador Público-UBA
CPCECABA T° 287 F° 155

Alejandro Almarza
Síndico Titular
Contador Público-UBA
CPCECABA T° 120 F° 210

Daniel H. Violatti
Gerente de Contabilidad

Gustavo A. Manriquez
Gerente General

Delfín Jorge Ezequiel Carballo
Presidente

Modificaciones a la NIC 37 – Contratos de carácter onerosos – Costos de cumplimiento de un contrato

El IASB emitió modificaciones a la NIC 37 que especifica qué costos una entidad debe incluir cuando evalúa si un contrato es oneroso o genera pérdidas. Esta enmienda aplica un "enfoque directo de costos". Los costos directos relacionados con un contrato de provisión de bienes o servicios, incluyen tanto costos incrementales como una alocación de costos directos relacionados con las actividades de los contratos. El impacto de estas modificaciones en las entidades que previamente aplicaron el enfoque de costo incremental es que verán incrementar sus provisiones para reflejar la inclusión de los costos relacionados directamente con las actividades del contrato, mientras que las entidades que previamente reconocieron pérdidas por provisiones en los contratos utilizando la guía de la NIC 11 "Contratos de Construcción" (no vigente) deberán excluir la alocación de los costos indirectos de sus provisiones.

Esta modificación no tuvo impacto significativo en los presentes Estados Financieros consolidados ya que la Entidad no cuenta con este tipo de contratos.

Ciclo anual de mejoras (2018-2020): a continuación se expone un resumen de las modificaciones que surgen del ciclo anual de mejoras (2018-2020)

- NIIF 1 "Adopción por primera vez de las Normas Internacionales de Información Financiera" – Una subsidiaria como adoptante por primera vez: la modificación permite que una subsidiaria que elija aplicar el párrafo D16(a) de la NIIF 1 para medir las diferencias de conversión acumuladas utilizando los importes informados por la controlante, se base en la fecha de transición a NIIF de la controlante. Esta modificación es aplicable también para asociadas y acuerdos conjuntos que elijan aplicar el párrafo D16(a) de la NIIF 1.

Esta modificación no tuvo impacto significativo en los presentes Estados Financieros consolidados.

- NIIF 9 "Instrumentos financieros" – Honorarios incluidos en la prueba del "10 por ciento" para la baja en cuenta de los pasivos financieros: la modificación clarifica que los honorarios que la entidad incluye cuando evalúa si los términos de un pasivo financiero nuevo o modificado son substancialmente diferentes de los términos del pasivo financiero original. Estos honorarios solo incluyen aquellos pagados o recibidos entre el prestatario y el prestamista, incluyendo los honorarios pagados o recibidos a nombre del prestatario o del prestamista

Esta modificación no tuvo impacto significativo en los presentes Estados Financieros consolidados.

Nuevos pronunciamientos

De acuerdo con lo establecido por la Comunicación "A" 6114 del BCRA, a medida que se aprueben nuevas NIIF, haya modificaciones o derogación de las vigentes y, una vez que estos cambios sean adoptados a través de Circulares de Adopción de la FACPCE, el BCRA se expedirá acerca de su aprobación para las entidades financieras. Con carácter general, no se admitirá la aplicación anticipada de ninguna NIIF, a menos que en oportunidad de adoptarse, se admita específicamente.

Las normas e interpretaciones aplicables a la Entidad, emitidas pero no efectivas a la fecha de emisión de los presentes Estados Financieros consolidados se exponen a continuación. La Entidad adoptará estas normas, si fueran aplicables, cuando las mismas sean efectivas:

Notas a los estados financieros consolidados Al 31 de diciembre de 2022

(Cifras expresadas en miles de pesos en moneda homogénea)

a) Modificación a la NIC 1 y Declaración de práctica 2 de las NIIF – Revelaciones de políticas contables: estas modificaciones requieren que una entidad revele sus políticas contables materiales en vez de sus políticas contables significativas. Adicionalmente dentro de las modificaciones fueron incluidas explicaciones de cómo una entidad puede identificar una política contable material junto con ejemplos de cuando una política contable puede ser material. Para ello, se ha desarrollado una guía con explicaciones y ejemplos denominada "los cuatro pasos del proceso de materialidad" descripto en la Declaración de práctica 2. Esta norma será efectiva a partir del 1 de enero de 2023. La Entidad no espera que tenga un impacto significativo en los Estados Financieros.

b) Modificación a la NIC 8 "Políticas Contables, Cambios en las Estimaciones Contables y Errores" – Definición de estimaciones contables: estas modificaciones clarifican la distinción entre cambios en estimaciones contables y cambios en políticas contables y corrección de errores. También clarifican cómo una entidad utiliza técnicas de valuación y datos de entrada para desarrollar estimaciones contables. La modificación a esta norma clarifica que el efecto en una estimación contable por un cambio en un dato de entrada o un cambio en una técnica de valuación son cambios de estimaciones contables si ellas no surgen de la corrección de un error del período anterior. La definición anterior de cambios en las estimaciones contables especificaba que estos cambios podrían resultar de nueva información o nuevos desarrollos. Por lo tanto, esos cambios no son correcciones de errores. Esta norma será efectiva a partir del 1 de enero de 2023. La Entidad no espera que tenga un impacto significativo en los Estados Financieros.

c) Modificación a la NIC 12 "Impuesto a las ganancias" - Impuesto diferido relativo a Activos y Pasivos que surgen de una transacción única: el IASB emitió modificaciones que reducen el alcance de la excepción del reconocimiento inicial bajo la NIC 12, de modo que no es más aplicable a transacciones que den lugar a diferencias temporarias imponibles y deducibles iguales. Las modificaciones clarifican que cuando los pagos que cancelan un pasivo son deducibles impositivamente, es una cuestión de juicio profesional (considerando la Ley impositiva aplicable), si a fines impositivos esas deducciones son atribuibles al pasivo reconocido en los Estados Financieros (y el gasto por intereses) o al componente del activo relacionado (y los gastos por intereses). El juicio profesional es importante para determinar si cualquier diferencia temporaria existe en el reconocimiento inicial de los activos y pasivos. Esta norma será efectiva a partir del 1 de enero de 2023. La Entidad no espera que tenga un impacto significativo en los Estados Financieros.

d) Modificaciones a la NIIF 16 "Arrendamientos" – Transacciones de venta con arrendamiento posterior: esta modificación a la NIIF 16 especifica los requerimientos que el arrendatario-vendedor utiliza para medir el pasivo por arrendamiento que surge de estas transacciones, con el objetivo de asegurar que el arrendatario-vendedor no reconozca ningún resultado relacionado con el derecho de uso que conserva. La modificación no prescribe requisitos de medición específicos para los pasivos por arrendamiento que surgen de un arrendamiento posterior. La medición inicial del pasivo por arrendamiento que surge de un arrendamiento posterior puede dar lugar a que el vendedor-arrendatario determine 'pagos por arrendamiento' que son diferentes de la definición general de pagos por arrendamiento. El vendedor-arrendatario deberá desarrollar y aplicar una política contable que da como resultado información que es relevante y confiable de acuerdo con la NIC 8. Esta norma es efectiva a partir del 1 de enero de 2024. La Entidad no espera que tenga un impacto significativo en los Estados Financieros.

Firmado a efectos de su identificación con nuestro informe de fecha: 23/02/2023
PISTRELLI, HENRY MARTIN Y ASOCIADOS SRL CPCECABA T° 1 F° 13

Firmado a efectos de su identificación con nuestro informe de fecha: 23/02/2023
POR COMISIÓN FISCALIZADORA

Leonardo D. Troyelli
Socio
Contador Público-UBA
CPCECABA T° 287 F° 155

Alejandro Almarza
Síndico Titular
Contador Público-UBA
CPCECABA T° 120 F° 210

Daniel H. Violatti
Gerente de Contabilidad

Gustavo A. Manriquez
Gerente General

Delfín Jorge Ezequiel Carballo
Presidente

Notas a los estados financieros consolidados Al 31 de diciembre de 2022

(Cifras expresadas en miles de pesos en moneda homogénea)

[1] Incluye operaciones no comprendidas en la norma de clasificación de deudores del sistema financiero. Respecto de las Garantías otorgadas incluye los montos de 36.911 y 50.826, al 31 de diciembre de 2022 y 2021, respectivamente. Para el caso de Adelantos y créditos acordados no utilizados, incluye los montos de 453.507 y 187.409, al 31 de diciembre de 2022 y 2021, respectivamente.

Firmado a efectos de su identificación con nuestro informe de fecha: 23/02/2023
PISTRELLI, HENRY MARTIN Y ASOCIADOS SRL CPCECABA T° 1 F° 13

Firmado a efectos de su identificación con nuestro informe de fecha: 23/02/2023
POR COMISIÓN FISCALIZADORA

Leonardo D. Troyelli
Socio
Contador Público-UBA
CPCECABA T° 287 F° 155

Alejandro Almarza
Síndico Titular
Contador Público-UBA
CPCECABA T° 120 F° 210

Daniel H. Violatti
Gerente de Contabilidad

Gustavo A. Manriquez
Gerente General

Delfín Jorge Ezequiel Carballo
Presidente

4. OPERACIONES CONTINGENTES

Para satisfacer necesidades financieras específicas de los clientes, la política crediticia de la Entidad también incluye, entre otros, el otorgamiento de garantías, fianzas, avales, cartas de crédito y créditos documentarios. Asimismo, existen exposiciones que tienen que ver con sobregiro autorizados en cuentas corrientes y límites de compras aún no utilizados de tarjetas de crédito de la Entidad. Debido a que implican una responsabilidad eventual para la Entidad, exponen a la misma a riesgos crediticios adicionales a los reconocidos en el Estado de situación financiera y son, por lo tanto, parte integrante del riesgo total de la Entidad.

Al 31 de diciembre de 2022 y 2021, la Entidad mantiene las siguientes exposiciones máximas de riesgo crediticio vinculadas a este tipo de transacciones:

Composición	31/12/2022	31/12/2021
Saldos no utilizados de tarjetas de crédito y cuentas corrientes	668.911.187	432.278.523
Garantías otorgadas [1]	7.208.822	4.424.104
Adelantos y créditos acordados no utilizados [1]	613.294	1.699.653
Subtotal	**676.733.303**	**438.402.280**
Menos: Previsión por Pérdidas Crediticias Esperadas (PCE)	(696.767)	(664.446)
Total	**676.036.536**	**437.737.834**

Las revelaciones sobre las previsiones por PCE se exponen en la Nota 9 “Corrección de valor por pérdidas crediticias esperadas sobre exposiciones crediticias no medidas a valor razonable con cambios en resultados”, punto 9.5.

Los riesgos relacionados con las operaciones contingentes mencionadas precedentemente se encuentran evaluados y controlados en el marco de la política de riesgos de crédito de la Entidad que se menciona en la Nota 45.

5. INSTRUMENTOS DERIVADOS

La Entidad celebra operaciones de derivados para fines de negociación, mediante Futuros y Forwards. Estos son acuerdos contractuales para comprar o vender un instrumento financiero específico a un precio específico y una fecha estipulada en el futuro. Los contratos de forwards son contratos personalizados negociados en un mercado extrabursátil (over-the-counter). Los contratos de futuros, en cambio, corresponden a transacciones por montos estandarizados, ejecutadas en un mercado regulado y, en general, están sujetos a requisitos diarios de margen de efectivo. Las principales diferencias en los riesgos asociados con estos tipos de contratos son el riesgo de crédito y el riesgo de liquidez. En los contratos de forwards existe riesgo de contraparte, dado que la Entidad tiene exposición crediticia a las contrapartes de los contratos. El riesgo de crédito relacionado con los contratos de futuros se considera más bajo porque los requisitos de margen de efectivo ayudan a garantizar que estos contratos siempre sean respetados. Adicionalmente, los contratos de forwards generalmente se liquidan en términos brutos y, por lo tanto, se consideran que tienen un mayor riesgo de liquidez que los contratos de futuros que, a menos que se elijan para ser ejecutados por entrega,

Notas a los estados financieros consolidados Al 31 de diciembre de 2022

(Cifras expresadas en miles de pesos en moneda homogénea)

se liquiden en una base neta. Ambos tipos de contratos exponen a la Entidad a riesgo de mercado.

Al inicio, los derivados a menudo implican sólo un intercambio mutuo de promesas con poca o ninguna inversión. Sin embargo, estos instrumentos con frecuencia implican un alto grado de apalancamiento y son muy volátiles. Un movimiento relativamente pequeño en el valor del activo subyacente, podría tener un impacto significativo en los resultados. Asimismo, los derivados extrabursátiles pueden exponer a la Entidad a los riesgos asociados con la ausencia de un mercado de intercambio en el que cerrar una posición abierta. La exposición de la Entidad por contratos de derivados se monitorea regularmente como parte de su marco general de gestión de riesgo. La información sobre los objetivos y las políticas de gestión del riesgo de crédito de la Entidad se incluye en la Nota 45.

Los valores nocionales indican el volumen de transacciones pendientes al final del año y no son indicativos del riesgo de mercado ni del riesgo de crédito. A continuación, se exponen los valores razonables de los instrumentos financieros derivados registrados como activos o pasivos en el Estado de situación financiera consolidado. Las variaciones en los valores razonables se imputaron a resultados, cuya apertura se expone en el Anexo Q “Apertura de Resultados”.

Instrumentos financieros derivados Activos	**Moneda de Valor nocional**	**31/12/2022**		**31/12/2021**	
		Valor nocional (en miles)	**Valor razonable**	**Valor nocional** (en miles)	**Valor razonable**
Operaciones a término de moneda extranjera sin entrega del subyacente	Dólares	62.971	42.899	1.270	2.524
Total derivados mantenidos para negociar		**62.971**	**42.899**	**1.270**	**2.524**

Firmado a efectos de su identificación con nuestro informe de fecha: 23/02/2023
PISTRELLI, HENRY MARTIN Y ASOCIADOS SRL CPCECABA T° 1 F° 13

Firmado a efectos de su identificación con nuestro informe de fecha: 23/02/2023
POR COMISIÓN FISCALIZADORA

Leonardo D. Troyelli
Socio
Contador Público-UBA
CPCECABA T° 287 F° 155

Alejandro Almarza
Síndico Titular
Contador Público-UBA
CPCECABA T° 120 F° 210

Daniel H. Violatti
Gerente de Contabilidad

Gustavo A. Manriquez
Gerente General

Delfín Jorge Ezequiel Carballo
Presidente

Notas a los estados financieros consolidados Al 31 de diciembre de 2022

(Cifras expresadas en miles de pesos en moneda homogénea)

Instrumentos financieros derivados Pasivos	Moneda de Valor nocional	31/12/2022		31/12/2021	
		Valor nocional (en miles)	Valor razonable	Valor nocional (en miles)	Valor razonable
Operaciones a término de moneda extranjera sin entrega del subyacente	Dólares	985	2.371	870	4.933
Total derivados mantenidos para negociar		**985**	**2.371**	**870**	**4.933**

Los derivados mantenidos para negociar se relacionan generalmente con productos que la Entidad brinda a sus clientes. La Entidad también puede tomar posiciones con la expectativa de beneficiarse de movimientos favorables en precios, tasas o índices, es decir aprovechar el alto apalancamiento de estos contratos para obtener rentabilidades, asumiendo a su vez un alto riesgo de mercado. Adicionalmente, se pueden hacer con un objetivo de arbitraje, es decir obtener un beneficio libre de riesgo por la combinación de un producto derivado y una cartera de activos financieros, tratando de obtener beneficios aprovechando situaciones anómalas en los precios de los activos en los mercados.

6. OPERACIONES DE PASE

Al 31 de diciembre de 2022 y 2021, la Entidad mantiene concertadas operaciones de pase activo y pasivo de Títulos públicos y privados, en términos absolutos, por 61.929.317 y 61.176.357, respectivamente. Los vencimientos de las operaciones concertadas a diciembre 2022 se produjeron durante el mes de enero 2023. Asimismo, las especies recibidas que garantizan las operaciones de pase activo al 31 de diciembre de 2022 y 2021 ascienden a 68.130.397 y 68.389.352, respectivamente y se registran fuera del balance.

Los resultados positivos generados por la Entidad como consecuencia de sus operaciones de pase activo concertadas durante los ejercicios finalizados el 31 de diciembre de 2022 y 2021 ascienden a 13.284.829 y 16.627.587, respectivamente, y se encuentran imputados en el rubro “Ingresos por intereses” en el Estado de resultados consolidado. Asimismo, los resultados negativos generados por la Entidad como consecuencia de sus operaciones de pase pasivo concertadas durante los ejercicios finalizados el 31 de diciembre de 2022 y 2021 ascienden a 975.643 y 573.796, respectivamente, y se encuentran imputados en el rubro “Egresos por intereses” en el Estado de resultados consolidado.

Firmado a efectos de su identificación con nuestro informe de fecha: 23/02/2023
PISTRELLI, HENRY MARTIN Y ASOCIADOS SRL CPCECABA T° 1 F° 13

Firmado a efectos de su identificación con nuestro informe de fecha: 23/02/2023
POR COMISIÓN FISCALIZADORA

Leonardo D. Troyelli
Socio
Contador Público-UBA
CPCECABA T° 287 F° 155

Alejandro Almarza
Síndico Titular
Contador Público-UBA
CPCECABA T° 120 F° 210

Daniel H. Violatti
Gerente de Contabilidad

Gustavo A. Manriquez
Gerente General

Delfín Jorge Ezequiel Carballo
Presidente

Notas a los estados financieros consolidados Al 31 de diciembre de 2022

(Cifras expresadas en miles de pesos en moneda homogénea)

Firmado a efectos de su identificación con nuestro informe de fecha: 23/02/2023
PISTRELLI, HENRY MARTIN Y ASOCIADOS SRL CPCECABA T° 1 F° 13

Firmado a efectos de su identificación con nuestro informe de fecha: 23/02/2023
POR COMISIÓN FISCALIZADORA

Leonardo D. Troyelli
Socio
Contador Público-UBA
CPCECABA T° 287 F° 155

Alejandro Almarza
Síndico Titular
Contador Público-UBA
CPCECABA T° 120 F° 210

Daniel H. Violatti
Gerente de Contabilidad

Gustavo A. Manriquez
Gerente General

Delfín Jorge Ezequiel Carballo
Presidente

7. OTROS ACTIVOS FINANCIEROS

A continuación se detalla la composición de otros activos financieros al 31 de diciembre de 2022 y 2021:

Composición	31/12/2022	31/12/2021
Deudores varios (ver Nota 11)	26.404.763	19.599.371
Deudores por ventas contado a liquidar de moneda extranjera	16.005.430	30.130.186
Deudores por otras ventas contado a liquidar	10.245.861	13.401.002
Títulos privados	4.508.266	4.033.290
Deudores por ventas contado a liquidar de títulos públicos	488.596	176.965
Otros	382.648	1.207.925
Subtotal	**58.035.564**	**68.548.739**
Menos: Provisión por PCE	(91.041)	(51.518)
Total	**57.944.523**	**68.497.221**

Las revelaciones sobre las previsiones por PCE se exponen en la Nota 9 “Corrección de valor por pérdidas crediticias esperadas sobre exposiciones crediticias no medidas a valor razonable con cambios en resultados”, punto 9.4

8. PRÉSTAMOS Y OTRAS FINANCIACIONES

A continuación se detalla la composición de los préstamos y otras financiaciones al 31 de diciembre de 2022 y 2021:

Composición	31/12/2022	31/12/2021
Sector Público no Financiero [1]	**2.206.935**	**4.628.306**
Otras Entidades financieras	**927.272**	**2.941.876**
Otras Entidades financieras	935.413	2.948.987
Menos: Previsión por PCE	(8.141)	(7.111)
Sector Privado no Financiero y Residentes en el exterior	595.466.823	678.758.244
Adelantos	49.250.055	47.516.346
Documentos	81.773.760	82.408.943
Hipotecarios	61.905.907	81.213.071
Prendarios	9.581.277	14.727.607
Personales	142.529.651	190.678.438
Tarjetas de crédito	190.779.144	184.981.594
Arrendamientos financieros	1.386.801	931.091
Otros	69.254.426	95.055.283
Menos: Previsión por PCE	(10.994.198)	(18.754.129)
Total	**598.601.030**	**686.328.426**

[1] Tal como se menciona en la Nota 3 no se calcula PCE a las exposiciones del Sector Público.

Notas a los estados financieros consolidados Al 31 de diciembre de 2022

(Cifras expresadas en miles de pesos en moneda homogénea)

Firmado a efectos de su identificación con nuestro informe de fecha: 23/02/2023
PISTRELLI, HENRY MARTIN Y ASOCIADOS SRL CPCECABA T° 1 F° 13

Firmado a efectos de su identificación con nuestro informe de fecha: 23/02/2023
POR COMISIÓN FISCALIZADORA

Leonardo D. Troyelli
Socio
Contador Público-UBA
CPCECABA T° 287 F° 155

Alejandro Almarza
Síndico Titular
Contador Público-UBA
CPCECABA T° 120 F° 210

Daniel H. Violatti
Gerente de Contabilidad

Gustavo A. Manriquez
Gerente General

Delfín Jorge Ezequiel Carballo
Presidente

9. CORRECCIÓN DE VALOR POR PÉRDIDAS CREDITICIAS ESPERADAS SOBRE EXPOSICIONES CREDITICIAS NO MEDIDAS A VALOR RAZONABLE CON CAMBIOS EN RESULTADOS

La Entidad debe reconocer una corrección de valor por pérdidas crediticias esperadas sobre todas las exposiciones crediticias no medidas a valor razonable con cambios en resultados, como ser los instrumentos de deuda medidos a costo amortizado, los instrumentos de deuda medidos a valor razonable con cambios en otros resultados integrales, los compromisos de préstamo y los contratos de garantía financiera (no medidos a valor razonable con cambios en resultados), los activos de contratos y las cuentas por cobrar por arrendamientos.

El Anexo P revela los activos financieros medidos a valor razonable de manera recurrente junto con los activos financieros no registrados a valor razonable. Esta clasificación se efectúa en base a lo mencionado en la Nota 3 “Bases de presentación de los Estados Financieros y políticas contables aplicadas”. Asimismo, en la Nota 12 se explica la información en cuanto a las metodologías de valuación.

Por consiguiente, considerando la exclusión transitoria del BCRA mencionada en la Nota 3 “Normas contables aplicadas”, la Entidad aplica los requerimientos de deterioro de valor para el reconocimiento y medición de una corrección de valor por pérdidas, a los activos financieros que se midan a costo amortizado o a valor razonable con cambios en otros resultados integrales, excepto para las exposiciones al sector público. Adicionalmente aplica los requerimientos de deterioro de valor a las garantías otorgadas, los saldos no utilizados de tarjetas de crédito, los acuerdos de adelantos en cuenta corriente, las cartas de crédito, los cuales se encuentran registrados fuera del Estado de situación financiera consolidado.

A efectos de evaluar la exposición al riesgo crediticio de la Entidad y comprender sus concentraciones de riesgo crediticio significativas, a continuación se exponen las revelaciones respecto al riesgo crediticio de los activos financieros y las partidas fuera de balance.

9.1 Préstamos y otras financiaciones medidos a costo amortizado

Según la naturaleza de la información a revelar y las características de los préstamos, la Entidad los agrupa en las siguientes clases:

Composición	31/12/2022	31/12/2021
Total de préstamos y otras financiaciones	**609.603.369**	**705.089.666**
Análisis individual	108.933.970	167.931.016
Análisis colectivo	500.669.399	537.158.650
Menos: Previsión por PCE [1]	(11.002.339)	(18.761.240)
Total	**598.601.030**	**686.328.426**

[1] Tal como se menciona en la Nota 3 no se calcula PCE a las exposiciones del Sector Público.

De acuerdo a lo explicado en la Nota 45.1.3 “Previsiones adicionales prospectivas basadas en el juicio experto”, sección “Ajuste incertidumbre sobre condiciones de acceso al crédito para MIPYMES” al 31 de diciembre de 2022, la Entidad resolvió realizar un ajuste con visión prospectiva como consecuencia de estimar un efecto incremental en las previsiones determinadas por PCE a los efectos de cubrir un escenario de incertidumbre sobre las condiciones de acceso al crédito para las Pequeñas y Medianas Empresas. Al 31 de diciembre de 2022 dicho ajuste se estimó en 1.514.000.

Notas a los estados financieros consolidados Al 31 de diciembre de 2022

(Cifras expresadas en miles de pesos en moneda homogénea)

La siguiente tabla muestra la calidad crediticia y el saldo de deuda correspondiente, según el sistema interno de calificación crediticia de la Entidad, el grado de probabilidad de incumplimiento (PD) y la etapa en que se encuentra cada operación a la fecha de corte y teniendo en cuenta lo explicado en los párrafos precedentes. Los montos presentados son antes de previsiones.

Calificación interna	Rango de PD	31/12/2022				
		Etapa 1	Etapa 2	Etapa 3	Total	%
En cumplimiento		**580.654.510**	**12.586.012**		**593.240.522**	**97,32**
Grado alto	0,00% - 3,50%	540.102.835	2.466.546		542.569.381	89,00
Grado estándar	3,51% - 7,00%	23.952.353	3.046.375		26.998.728	4,43
Grado subestándar	7,01% - 33,00%	16.599.322	7.073.091		23.672.413	3,89
Atrasado pero no deteriorado [1]	33,01% - 99,99%	**3.787.155**	**7.563.530**		**11.350.685**	**1,86**
Deteriorados	100%			**5.012.162**	**5.012.162**	**0,82**
Total		**584.441.665**	**20.149.542**	**5.012.162**	**609.603.369**	**100**
%		**95,87**	**3,31**	**0,82**	**100**	

Calificación interna	Rango de PD	31/12/2021				
		Etapa 1	Etapa 2	Etapa 3	Total	%
En cumplimiento		**665.422.537**	**16.843.145**		**682.265.682**	**96,76**
Grado alto	0,00% - 3,50%	559.233.631	1.616.123		560.849.754	79,54
Grado estándar	3,51% - 7,00%	82.840.667	4.895.725		87.736.392	12,44
Grado subestándar	7,01% - 33,00%	23.348.239	10.331.297		33.679.536	4,78
Atrasado pero no deteriorado [1]	33,01% - 99,99%	**6.163.005**	**10.235.284**		**16.398.289**	**2,33**
Deteriorados	100%			**6.425.695**	**6.425.695**	**0,91**
Total		**671.585.542**	**27.078.429**	**6.425.695**	**705.089.666**	**100**
%		**95,25**	**3,84**	**0,91**	**100**	

[1] Incluye operaciones que cuentan con atraso mayor a 5 días independientemente del rango de PD asignado.

Firmado a efectos de su identificación con nuestro informe de fecha: 23/02/2023
PISTRELLI, HENRY MARTIN Y ASOCIADOS SRL CPCECABA Tº 1 Fº 13

Firmado a efectos de su identificación con nuestro informe de fecha: 23/02/2023
POR COMISIÓN FISCALIZADORA

Leonardo D. Troyelli
Socio
Contador Público-UBA
CPCECABA T° 287 F° 155

Alejandro Almarza
Síndico Titular
Contador Público-UBA
CPCECABA T° 120 F° 210

Daniel H. Violatti
Gerente de Contabilidad

Gustavo A. Manriquez
Gerente General

Delfín Jorge Ezequiel Carballo
Presidente

Notas a los estados financieros consolidados Al 31 de diciembre de 2022

(Cifras expresadas en miles de pesos en moneda homogénea)

9.1.1 Préstamos análisis individual

El siguiente cuadro muestra la calidad crediticia y el saldo de deuda al riesgo de crédito de los préstamos corporativos por grados en la calificación de riesgo crediticio, basado en el sistema interno de calificación crediticia de la Entidad, el rango de PD y la clasificación por etapas a la fecha de cierre del período que se informa. El sistema interno de calificación crediticia de la Entidad, y el enfoque de evaluación y medición del deterioro por parte de la Entidad se explica en la Nota 45 sección "Riesgo de crédito".

Calificación interna	Rango de PD	31/12/2022				
		Etapa 1	Etapa 2	Etapa 3	Total	%
En cumplimiento		**104.988.725**	**2.570.188**		**107.558.913**	**98,74**
Grado alto	0,00% - 3,50%	98.109.324	1.240.943		99.350.267	91,20
Grado estándar	3,51% - 7,00%	3.643.178	626.775		4.269.953	3,92
Grado subestándar	7,01% - 33,00%	3.236.223	702.470		3.938.693	3,62
Atrasado pero no deteriorado [1]	33,01% - 99,99%					
Deteriorados	100%			**1.375.057**	**1.375.057**	**1,26**
Total		**104.988.725**	**2.570.188**	**1.375.057**	**108.933.970**	**100**
%		**96,38**	**2,36**	**1,26**	**100**	

Calificación interna	Rango de PD	31/12/2021				
		Etapa 1	Etapa 2	Etapa 3	Total	%
En cumplimiento		**157.218.100**	**6.971.767**		**164.189.867**	**97,77**
Grado alto	0,00% - 3,50%	118.533.334	842.799		119.376.133	71,09
Grado estándar	3,51% - 7,00%	31.814.097	2.447.336		34.261.433	20,40
Grado subestándar	7,01% - 33,00%	6.870.669	3.681.632		10.552.301	6,28
Atrasado pero no deteriorado [1]	33,01% - 99,99%		**2.253.730**		**2.253.730**	**1,34**
Deteriorados	100%			**1.487.419**	**1.487.419**	**0,89**
Total		**157.218.100**	**9.225.497**	**1.487.419**	**167.931.016**	**100**
%		**93,62**	**5,49**	**0,89**	**100**	

[1] Incluye operaciones que cuentan con atraso mayor a 5 días independientemente del rango de PD asignado.

.

Firmado a efectos de su identificación con nuestro informe de fecha: 23/02/2023
PISTRELLI, HENRY MARTIN Y ASOCIADOS SRL CPCECABA Tº 1 Fº 13

Firmado a efectos de su identificación con nuestro informe de fecha: 23/02/2023
POR COMISIÓN FISCALIZADORA

Leonardo D. Troyelli
Socio
Contador Público-UBA
CPCECABA T° 287 F° 155

Alejandro Almarza
Síndico Titular
Contador Público-UBA
CPCECABA T° 120 F° 210

Daniel H. Violatti
Gerente de Contabilidad

Gustavo A. Manriquez
Gerente General

Delfín Jorge Ezequiel Carballo
Presidente

Notas a los estados financieros consolidados Al 31 de diciembre de 2022

(Cifras expresadas en miles de pesos en moneda homogénea)

A continuación se expone un análisis de los cambios en los saldos de deuda y su correspondiente corrección de PCE relacionadas con los préstamos analizados en forma individual:

	Etapa			Total
	1	2	3	
Saldo de deuda al 1 de enero de 2022	**157.218.100**	**9.225.497**	**1.487.419**	**167.931.016**
Activos comprados u originados [1]	126.856.246	1.567.141		128.423.387
Activos dados de baja o pagados [1]	(96.228.005)	(3.653.073)	(499.552)	(100.380.630)
Transferencias a la Etapa 1	24.929	(24.929)		
Transferencias a la Etapa 2				
Transferencias a la Etapa 3	(193.159)	(1.602.140)	1.795.299	
Aplicaciones				
Efectos monetarios	(82.689.386)	(2.942.308)	(1.408.109)	(87.039.803)
Al 31 de diciembre de 2022	**104.988.725**	**2.570.188**	**1.375.057**	**108.933.970**

	Etapa			Total
	1	2	3	
Saldo de deuda al 1 de enero de 2021	**200.916.176**	**12.926.836**	**4.594.640**	**218.437.652**
Activos comprados u originados [1]	199.095.323	8.122.700		207.218.023
Activos dados de baja o pagados [1]	(160.666.314)	(7.054.896)	(2.635.883)	(170.357.093)
Transferencias a la Etapa 1	1.051	(1.051)		
Transferencias a la Etapa 2		255.556	(255.556)	
Transferencias a la Etapa 3	(2.014.633)	(324.031)	2.338.664	
Aplicaciones			(1.796.735)	(1.796.735)
Efectos monetarios	(80.113.503)	(4.699.617)	(757.711)	(85.570.831)
Al 31 de diciembre de 2021	**157.218.100**	**9.225.497**	**1.487.419**	**167.931.016**

[1] Incluye aumentos / disminuciones del saldo correspondiente a operaciones existentes al inicio del ejercicio.

Firmado a efectos de su identificación con nuestro informe de fecha: 23/02/2023
PISTRELLI, HENRY MARTIN Y ASOCIADOS SRL CPCECABA T° 1 F° 13

Firmado a efectos de su identificación con nuestro informe de fecha: 23/02/2023
POR COMISIÓN FISCALIZADORA

Leonardo D. Troyelli
Socio
Contador Público-UBA
CPCECABA T° 287 F° 155

Alejandro Almarza
Síndico Titular
Contador Público-UBA
CPCECABA T° 120 F° 210

Daniel H. Violatti
Gerente de Contabilidad

Gustavo A. Manriquez
Gerente General

Delfín Jorge Ezequiel Carballo
Presidente

Notas a los estados financieros consolidados Al 31 de diciembre de 2022

(Cifras expresadas en miles de pesos en moneda homogénea)

	Etapa			Total
	1	2	3	
PCE al 1 de enero de 2022	**1.297.006**	**4.892.299**	**1.204.240**	**7.393.545**
Activos comprados u originados [1]	1.271.329	314.458		1.585.787
Activos dados de baja o pagados [1]	(850.583)	(2.685.539)	(720.269)	(4.256.391)
Transferencias a la Etapa 1	15.564	(15.564)		
Transferencias a la Etapa 2				
Transferencias a la Etapa 3	(124.148)	(1.064.701)	1.188.849	
Aplicaciones				
Efectos monetarios	(666.406)	(1.108.839)	(903.876)	(2.679.121)
Al 31 de diciembre de 2022	**942.762**	**332.114**	**768.944**	**2.043.820**

	Etapa			Total
	1	2	3	
PCE al 1 de enero de 2021	**1.943.642**	**2.229.728**	**2.301.119**	**6.474.489**
Activos comprados u originados [1]	3.460.588	6.433.039		9.893.627
Activos dados de baja o pagados [1]	(1.783.177)	(1.232.125)	(1.235.429)	(4.250.731)
Transferencias a la Etapa 1	38	(38)		
Transferencias a la Etapa 2		57.010	(57.010)	
Transferencias a la Etapa 3	(1.634.225)	(82.961)	1.717.186	
Aplicaciones			(887.975)	(887.975)
Efectos monetarios	(689.860)	(2.512.354)	(633.651)	(3.835.865)
Al 31 de diciembre de 2021	**1.297.006**	**4.892.299**	**1.204.240**	**7.393.545**

[1] Incluye aumentos / disminuciones del saldo correspondiente a operaciones existentes al inicio del ejercicio.

Firmado a efectos de su identificación con nuestro informe de fecha: 23/02/2023
PISTRELLI, HENRY MARTIN Y ASOCIADOS SRL CPCECABA T° 1 F° 13

Firmado a efectos de su identificación con nuestro informe de fecha: 23/02/2023
POR COMISIÓN FISCALIZADORA

Leonardo D. Troyelli
Socio
Contador Público - UBA
CPCECABA T° 287 F° 155

Alejandro Almarza
Síndico Titular
Contador Público - UBA
CPCECABA T° 120 F° 210

Daniel H. Violatti
Gerente de Contabilidad

Gustavo A. Manriquez
Gerente General

Delfín Jorge Ezequiel Carballo
Presidente

Notas a los estados financieros consolidados Al 31 de diciembre de 2022

(Cifras expresadas en miles de pesos en moneda homogénea)

9.1.2 Préstamos análisis colectivo

El siguiente cuadro muestra la calidad crediticia y el saldo de deuda al riesgo de crédito de los préstamos a la cartera bajo análisis colectivo, por grados en la calificación de riesgo crediticio, basado en el sistema interno de calificación crediticia de la Entidad, el rango de PD y la clasificación por etapas a la fecha de cierre del período sobre el que se informa. El sistema interno de calificación crediticia de la Entidad, y el enfoque de evaluación y medición del deterioro por parte de la Entidad se explica en la Nota 45 sección "Riesgo de crédito".

Calificación interna	Rango de PD	31/12/2022				
		Etapa 1	Etapa 2	Etapa 3	Total	%
En cumplimiento		**475.665.785**	**10.015.824**		**485.681.609**	**97,01**
Grado alto	0,00% - 3,50%	441.993.511	1.225.603		443.219.114	88,53
Grado estándar	3,51% - 7,00%	20.309.175	2.419.600		22.728.775	4,54
Grado subestándar	7,01% - 33,00%	13.363.099	6.370.621		19.733.720	3,94
Atrasado pero no deteriorado [1]	33,01% - 99,99%	**3.787.155**	**7.563.530**		**11.350.685**	**2,27**
Deteriorados	100%			**3.637.105**	**3.637.105**	**0,72**
Total		**479.452.940**	**17.579.354**	**3.637.105**	**500.669.399**	**100**
%		**95,76**	**3,51**	**0,73**	**100**	

Calificación interna	Rango de PD	31/12/2022				
		Etapa 1	Etapa 2	Etapa 3	Total	%
En cumplimiento		**508.204.437**	**9.871.378**		**518.075.815**	**96,45**
Grado alto	0,00% - 3,50%	440.700.297	773.324		441.473.621	82,19
Grado estándar	3,51% - 7,00%	51.026.570	2.448.389		53.474.959	9,95
Grado subestándar	7,01% - 33,00%	16.477.570	6.649.665		23.127.235	4,31
Atrasado pero no deteriorado [1]	33,01% - 99,99%	**6.163.005**	**7.981.554**		**14.144.559**	**2,63**
Deteriorados	100%			**4.938.276**	**4.938.276**	**0,92**
Total		**514.367.442**	**17.852.932**	**4.938.276**	**537.158.650**	**100**
%		**95,76**	**3,32**	**0,92**	**100**	

[1] Incluye operaciones que cuentan con atraso mayor a 5 días independientemente del rango de PD asignado.

Firmado a efectos de su identificación con nuestro informe de fecha: 23/02/2023
PISTRELLI, HENRY MARTIN Y ASOCIADOS SRL CPCECABA Tº 1 Fº 13

Firmado a efectos de su identificación con nuestro informe de fecha: 23/02/2023
POR COMISIÓN FISCALIZADORA

Leonardo D. Troyelli
Socio
Contador Público-UBA
CPCECABA T° 287 F° 155

Alejandro Almarza
Síndico Titular
Contador Público-UBA
CPCECABA T° 120 F° 210

Daniel H. Violatti
Gerente de Contabilidad

Gustavo A. Manriquez
Gerente General

Delfín Jorge Ezequiel Carballo
Presidente

Notas a los estados financieros consolidados Al 31 de diciembre de 2022

(Cifras expresadas en miles de pesos en moneda homogénea)

A continuación se expone un análisis de los cambios en los saldos de deuda y su correspondiente corrección de PCE relacionadas con los préstamos analizados en forma colectiva:

	Etapa			Total
	1	2	3	
Saldo de deuda al 1 de enero de 2022	**514.367.442**	**17.852.932**	**4.938.276**	**537.158.650**
Activos comprados u originados [1]	447.961.742	9.317.412		457.279.154
Activos dados de baja o pagados [1]	(159.048.675)	(1.273.146)	(807.303)	(161.129.124)
Transferencias a la Etapa 1	6.163.988	(6.037.876)	(126.112)	
Transferencias a la Etapa 2	(10.086.275)	10.262.715	(176.440)	
Transferencias a la Etapa 3	(3.810.466)	(782.063)	4.592.529	
Aplicaciones	(276.975)	(516.975)	(2.003.678)	(2.797.628)
Efectos monetarios	(315.817.841)	(11.243.645)	(2.780.167)	(329.841.653)
Al 31 de diciembre de 2022	**479.452.940**	**17.579.354**	**3.637.105**	**500.669.399**

	Etapa			Total
	1	2	3	
Saldo de deuda al 1 de enero de 2021	**531.047.239**	**32.272.387**	**4.313.911**	**567.633.537**
Activos comprados u originados [1]	500.417.533	12.081.472		512.499.005
Activos dados de baja o pagados [1]	(250.178.218)	(15.028.105)	(1.962.542)	(267.168.865)
Transferencias a la Etapa 1	12.587.619	(12.329.136)	(258.483)	
Transferencias a la Etapa 2	(11.613.367)	11.764.486	(151.119)	
Transferencias a la Etapa 3	(5.570.742)	(1.258.523)	6.829.265	
Aplicaciones	(295.452)	(555.071)	(1.317.105)	(2.167.628)
Efectos monetarios	(262.027.170)	(9.094.578)	(2.515.651)	(273.637.399)
Al 31 de diciembre de 2021	**514.367.442**	**17.852.932**	**4.938.276**	**537.158.650**

[1] Incluye aumentos / disminuciones del saldo correspondiente a operaciones existentes al inicio del ejercicio.

Firmado a efectos de su identificación con nuestro informe de fecha: 23/02/2023
PISTRELLI, HENRY MARTIN Y ASOCIADOS SRL CPCECABA T° 1 F° 13

Firmado a efectos de su identificación con nuestro informe de fecha: 23/02/2023
POR COMISIÓN FISCALIZADORA

Leonardo D. Troyelli
Socio
Contador Público-UBA
CPCECABA T° 287 F° 155

Alejandro Almarza
Síndico Titular
Contador Público-UBA
CPCECABA T° 120 F° 210

Daniel H. Violatti
Gerente de Contabilidad

Gustavo A. Manriquez
Gerente General

Delfín Jorge Ezequiel Carballo
Presidente

Notas a los estados financieros consolidados Al 31 de diciembre de 2022

(Cifras expresadas en miles de pesos en moneda homogénea)

	Etapa			Total
	1	2	3	
PCE al 1 de enero de 2022	**5.466.567**	**1.955.166**	**3.945.962**	**11.367.695**
Activos comprados u originados [1]	6.203.517	1.026.424		**7.229.941**
Activos dados de baja o pagados [1]	(2.720.013)	500.743	680.084	**(1.539.186)**
Transferencias a la Etapa 1	697.130	(593.329)	(103.801)	
Transferencias a la Etapa 2	(212.325)	314.878	(102.553)	
Transferencias a la Etapa 3	(1.896.929)	(139.667)	2.036.596	
Aplicaciones	(16.666)	(114.855)	(1.643.923)	**(1.775.444)**
Efectos monetarios	(3.063.405)	(1.137.933)	(2.123.149)	**(6.324.487)**
Al 31 de diciembre de 2022	**4.457.876**	**1.811.427**	**2.689.216**	**8.958.519**

	Etapa			Total
	1	2	3	
PCE al 1 de enero de 2021	**13.347.709**	**7.072.534**	**2.574.132**	**22.994.375**
Activos comprados u originados [1]	7.101.540	1.375.224		**8.476.764**
Activos dados de baja o pagados [1]	(11.127.080)	(2.932.836)	951.902	**(13.108.014)**
Transferencias a la Etapa 1	2.603.881	(2.444.389)	(159.492)	
Transferencias a la Etapa 2	(538.509)	619.609	(81.100)	
Transferencias a la Etapa 3	(3.013.428)	(494.401)	3.507.829	
Aplicaciones	(32.106)	(220.682)	(844.929)	**(1.097.717)**
Efectos monetarios	(2.875.440)	(1.019.893)	(2.002.380)	**(5.897.713)**
Al 31 de diciembre de 2021	**5.466.567**	**1.955.166**	**3.945.962**	**11.367.695**

[1] Incluye aumentos / disminuciones del saldo correspondiente a operaciones existentes al inicio del ejercicio.

Firmado a efectos de su identificación con nuestro informe de fecha: 23/02/2023
PISTRELLI, HENRY MARTIN Y ASOCIADOS SRL CPCECABA T° 1 F° 13

Firmado a efectos de su identificación con nuestro informe de fecha: 23/02/2023
POR COMISIÓN FISCALIZADORA

Leonardo D. Troyelli
Socio
Contador Público - UBA
CPCECABA T° 287 F° 155

Alejandro Almarza
Síndico Titular
Contador Público - UBA
CPCECABA T° 120 F° 210

Daniel H. Violatti
Gerente de Contabilidad

Gustavo A. Manriquez
Gerente General

Delfín Jorge Ezequiel Carballo
Presidente

Notas a los estados financieros consolidados Al 31 de diciembre de 2022

(Cifras expresadas en miles de pesos en moneda homogénea)

9.2 Otros títulos de deuda a costo amortizado

Para las Obligaciones Negociables compradas se utilizan los parámetros de PD y LGD calculados para los emisores de las mismas en exposiciones de préstamos. La EAD de las obligaciones negociables se considera igual al saldo de deuda.

En el caso de los Fideicomisos Financieros valuados a costo amortizado el criterio utilizado para el cálculo de la pérdida esperada se basa en la calificación otorgada por la Calificadora de riesgo correspondiente a cada tipo de bono que conforma cada Fideicomiso Financiero. Es decir, el factor a utilizar variará en función de la tenencia de valores de deuda (A o B). La EAD se supone igual al saldo de deuda.

A continuación, se exponen las exposiciones brutas de previsión abierto por etapas:

Composición	31/12/2022				
	Etapa 1	Etapa 2	Etapa 3	Total	%
Obligaciones Negociables	1.039.008			1.039.008	77,11
Fideicomisos Financieros	308.364			308.364	22,89
Total	**1.347.372**			**1.347.372**	**100**
%	100			100	

Composición	31/12/2021				
	Etapa 1	Etapa 2	Etapa 3	Total	%
Obligaciones Negociables	168.471			168.471	32,67
Fideicomisos Financieros	347.130			347.130	67,33
Total	**515.601**			**515.601**	**100**
%	100			100	

Firmado a efectos de su identificación con nuestro informe de fecha: 23/02/2023
PISTRELLI, HENRY MARTIN Y ASOCIADOS SRL CPCECABA T° 1 F° 13

Firmado a efectos de su identificación con nuestro informe de fecha: 23/02/2023
POR COMISIÓN FISCALIZADORA

Leonardo D. Troyelli
Socio
Contador Público-UBA
CPCECABA T° 287 F° 155

Alejandro Almarza
Síndico Titular
Contador Público-UBA
CPCECABA T° 120 F° 210

Daniel H. Violatti
Gerente de Contabilidad

Gustavo A. Manriquez
Gerente General

Delfín Jorge Ezequiel Carballo
Presidente

Notas a los estados financieros consolidados Al 31 de diciembre de 2022

(Cifras expresadas en miles de pesos en moneda homogénea)

Las PCE asociada a las Obligaciones Negociables al 31 de diciembre de 2022 y 2021 ascienden a 555 y 1.032, respectivamente. Las PCE asociada a los Fideicomisos Financieros al 31 de diciembre de 2022 y 2021 ascienden a 241 y 25, respectivamente. Durante 2022 y 2021 no hubo transferencias entre etapas.

9.3. Títulos Públicos medidos a costo amortizado o valor razonable con cambios en ORI

Dentro de este grupo se encuentran aquellos títulos públicos nacionales, provinciales o instrumentos del BCRA, que estén valuados a costo amortizado o valor razonable con cambios en ORI. Para estos activos se realiza un análisis individual de los parámetros correspondientes. Sin embargo, bajo normativa local y cumpliendo lo establecido en la Comunicación "A" 6847 no se calcula pérdida esperada para dichos instrumentos.

El detalle de estas inversiones financieras junto con sus características se expone en el Anexo A.

9.4. Otros activos financieros

A continuación, se exponen las exposiciones brutas de previsión abierto por etapas:

Composición	31/12/2022				
	Etapa 1	Etapa 2	Etapa 3	Total	%
Otros activos financieros	53.527.298			53.527.298	100
Total	**53.527.298**			**53.527.298**	**100**
%	100			100	

Composición	31/12/2021				
	Etapa 1	Etapa 2	Etapa 3	Total	%
Otros activos financieros	64.515.449			64.515.449	100
Total	**64.515.449**			**64.515.449**	**100**
%	100			100	

Firmado a efectos de su identificación con nuestro informe de fecha: 23/02/2023
PISTRELLI, HENRY MARTIN Y ASOCIADOS SRL CPCECABA T° 1 F° 13

Firmado a efectos de su identificación con nuestro informe de fecha: 23/02/2023
POR COMISIÓN FISCALIZADORA

Leonardo D. Troyelli
Socio
Contador Público-UBA
CPCECABA T° 287 F° 155

Alejandro Almarza
Síndico Titular
Contador Público-UBA
CPCECABA T° 120 F° 210

Daniel H. Violatti
Gerente de Contabilidad

Gustavo A. Manriquez
Gerente General

Delfín Jorge Ezequiel Carballo
Presidente

Notas a los estados financieros consolidados Al 31 de diciembre de 2022

(Cifras expresadas en miles de pesos en moneda homogénea)

La PCE asociada a este tipo de instrumentos asciende a 91.041 y 51.518 al 31 de diciembre de 2022 y 2021, respectivamente, incluyendo la PCE asociada a los saldos a cobrar por la operación mencionada en la Nota 11. Durante 2022 y 2021 no hubo transferencias entre etapas.

9.5 Compromisos eventuales

A continuación, se exponen las exposiciones brutas de previsión abierto por etapas:

Composición	31/12/2022				
	Etapa 1	Etapa 2	Etapa 3	Total	%
Saldos no utilizados tarjetas de crédito y cuenta corriente	658.112.548	10.797.137	1.502	668.911.187	**98,92**
Garantías otorgadas	7.171.911			7.171.911	**1,06**
Adelantos y créditos acordados no utilizados	159.787			159.787	**0,02**
Total	**665.444.246**	**10.797.137**	**1.502**	**676.242.885**	**100**
%	**98,40**	**1,60**	**0,0**	**100**	

Composición	31/12/2021				
	Etapa 1	Etapa 2	Etapa 3	Total	%
Saldos no utilizados tarjetas de crédito y cuenta corriente	428.815.172	3.456.762	6.589	432.278.523	**98,65**
Garantías otorgadas	4.261.606	111.672		4.373.278	**1,00**
Adelantos y créditos acordados no utilizados	1.512.244			1.512.244	**0,35**
Total	**434.589.022**	**3.568.435**	**6.589**	**438.164.045**	**100**
%	**99,18**	**0,82**	**0,00**	**100**	

Firmado a efectos de su identificación con nuestro informe de fecha: 23/02/2023
PISTRELLI, HENRY MARTIN Y ASOCIADOS SRL CPCECABA T° 1 F° 13

Firmado a efectos de su identificación con nuestro informe de fecha: 23/02/2023
POR COMISIÓN FISCALIZADORA

Leonardo D. Troyelli
Socio
Contador Público-UBA
CPCECABA T° 287 F° 155

Alejandro Almarza
Síndico Titular
Contador Público-UBA
CPCECABA T° 120 F° 210

Daniel H. Violatti
Gerente de Contabilidad

Gustavo A. Manriquez
Gerente General

Delfín Jorge Ezequiel Carballo
Presidente

Notas a los estados financieros consolidados Al 31 de diciembre de 2022

(Cifras expresadas en miles de pesos en moneda homogénea)

Firmado a efectos de su identificación con nuestro informe de fecha: 23/02/2023
PISTRELLI, HENRY MARTIN Y ASOCIADOS SRL CPCECABA T° 1 F° 13

Firmado a efectos de su identificación con nuestro informe de fecha: 23/02/2023
POR COMISIÓN FISCALIZADORA

Leonardo D. Troyelli
Socio
Contador Público-UBA
CPCECABA T° 287 F° 155

Alejandro Almarza
Síndico Titular
Contador Público-UBA
CPCECABA T° 120 F° 210

Daniel H. Violatti
Gerente de Contabilidad

Gustavo A. Manriquez
Gerente General

Delfín Jorge Ezequiel Carballo
Presidente

Las PCE asociada a los saldos no utilizados de tarjetas de créditos y cuentas corrientes al 31 de diciembre de 2022 y 2021 ascienden a 651.247 y 625.820, respectivamente. Las PCE asociadas a las garantías otorgadas al 31 de diciembre de 2022 y 2021 ascienden a 45.447 y 32.783, respectivamente. Las PCE asociadas a los adelantos y créditos acordados no utilizados al 31 de diciembre de 2022 y 2021 ascienden a 73 y 5.843, respectivamente.

Para los saldos no utilizados de tarjeta de crédito y cuenta corriente, durante 2022 se realizaron transferencias de saldo de deuda hacia la Etapa 1, Etapa 2 y Etapa 3 por un total de (5.850.199), 5.793.518 y 56.681, respectivamente, mientras que las transferencia de PCE hacia la Etapa 1, Etapa 2 y Etapa 3 fueron de 49.643, (49.896) y 253, respectivamente. Para los otros conceptos no se realizaron transferencias entre etapas durante el 2022 y 2021.

En el Anexo R "Corrección de valor por pérdidas – Previsiones por riesgo de incobrabilidad" se expone también la evolución de las previsiones por pérdidas crediticias esperadas a nivel sector y producto.

10. ACTIVOS FINANCIEROS ENTREGADOS EN GARANTÍA

A continuación se detalla la composición de los activos financieros entregados en garantía al 31 de diciembre de 2022 y 2021:

Composición	Valor en libros	
	31/12/2022	31/12/2021
Por operatoria con el BCRA	24.824.547	30.242.005
Por depósitos en garantía	5.795.731	4.751.142
Total	**30.620.278**	**34.993.147**

La Gerencia de la Entidad estima que no se producirán pérdidas por las restricciones sobre los activos mencionados precedentemente.

11. INVERSIONES EN INSTRUMENTOS DE PATRIMONIO – PRISMA MEDIOS DE PAGO SA

La composición de las inversiones en instrumentos de patrimonio al 31 de diciembre de 2022 y 2021 se encuentra detallada en el Anexo A.

En relación con la participación de la Entidad en Prisma Medios de Pago SA (Prisma), el 21 de enero de 2019, la Entidad junto con los demás accionistas de Prisma aceptaron una oferta de AI ZENITH (Netherlands) B.V. (sociedad vinculada a Advent International Global Private Equity) para la compra de 1.933.051 acciones ordinarias escriturales de valor nominal 1 peso cada una y con un voto por acción, representativas del 4,6775% del capital social, equivalentes al 51% de la tenencia accionaria de la Entidad en Prisma.

Con fecha 1° de febrero de 2019, se perfeccionó la transferencia de dichas acciones por un precio total de (miles) USD 64.542 de los cuales

Notas a los estados financieros consolidados Al 31 de diciembre de 2022

(Cifras expresadas en miles de pesos en moneda homogénea)

la Entidad recibió (miles) USD 38.311 en dicha fecha, en tanto que el pago de la diferencia, por la suma de (miles) USD 26.231, fue diferido por 5 años y se abonará: (i) 30% en pesos ajustable por Unidad de Valor Adquisitivo (UVA) más el devengamiento de una tasa de 15% nominal anual y (ii) 70% en dólares estadounidenses más el devengamiento de una tasa del 10% nominal anual. El pago del precio se encuentra garantizado por la emisión de pagarés en favor de la Entidad y prenda de las acciones transferidas.

Durante el mes de julio de 2019, concluyó el proceso de determinación del precio definitivo de venta de las acciones de Prisma, siendo éste de (miles) USD 63.456. La diferencia en menos entre el precio definitivo y el precio estimado de cierre fue descontado del saldo de precio, por lo que la Entidad no hizo ninguna restitución de fondos recibidos. Las restantes condiciones de pago no han sido modificadas y continúan conforme las condiciones detalladas en la presente nota.

Con fecha 1° de octubre de 2021, la Entidad junto con los demás accionistas Clase B de Prisma, enviaron la notificación correspondiente al ejercicio de la opción de venta del 49% del capital social de Prisma.

Al 31 de diciembre de 2021, el remanente de la participación de la Entidad en Prisma (equivalente al 49%) se encontraba registrada dentro de inversiones en instrumentos de patrimonio, medido al valor razonable determinado a partir de valuaciones efectuadas por expertos independientes, la cual fue ajustada en menos de acuerdo con lo establecido por el BCRA mediante la emisión de Memorandos de fecha 12 y 22 de marzo de 2021.

El 18 de marzo de 2022, la Entidad finalizó la transferencia de las acciones remanentes mantenidas en Prisma a favor de AI ZENITH (Netherlands) BV, que representan el 4,4941% del capital social de Prisma.

El precio de dichas acciones fue de (en miles) USD 33.018, pagaderos de la siguiente manera: (i) 30% en Pesos ajustable por UVA más una tasa nominal anual del 15% pagadero el 50% el 18 de marzo de 2027 y el importe remanente el 18 de marzo de 2028 y (ii) 70% en USD a una tasa nominal anual del 10% pagaderos el 50% el 18 de marzo de 2027 y el importe remanente el 18 de marzo de 2028. El resultado por la venta de dichas acciones se encuentra registrado en el rubro “Resultado neto por medición de instrumentos financieros a valor razonable con cambios en resultados”.

Por otra parte, las partes acordaron que: (i) el 40% del importe a cobrar generado por la venta del 51% mencionado en el primer párrafo de esta nota, fuera pagado el 30 de marzo de 2022 y (ii) el saldo remanente sea pagado en 2 cuotas, el 31 de enero de 2026 y el 31 de enero de 2027, respectivamente.

Por último, los vendedores retuvieron el usufructo (dividendos) de las acciones vendidas a declarar por Prisma por el ejercicio económico cerrado el 31 de diciembre de 2018, los cuales fueron cobrados con fecha 26 de abril de 2019. Por otra parte, la proporción que le corresponde al comprador de los dividendos a declarar por los ejercicios económicos siguientes, con compromiso del comprador de votar favorablemente la distribución de ciertos porcentajes mínimos, quedaron afectados a un fideicomiso de garantía para repagar el monto de precio diferido, instrumentado a través de la concesión por parte del comprador y Prisma de un usufructo sobre los derechos económicos de las acciones en favor de dicho fideicomiso, como así también la prenda sobre las acciones transmitidas. El 18 de marzo de 2022 este acuerdo fue actualizado para incluir el 100% de las acciones.

Firmado a efectos de su identificación con nuestro informe de fecha: 23/02/2023
PISTRELLI, HENRY MARTIN Y ASOCIADOS SRL CPCECABA T° 1 F° 13

Firmado a efectos de su identificación con nuestro informe de fecha: 23/02/2023
POR COMISIÓN FISCALIZADORA

Leonardo D. Troyelli
Socio
Contador Público-UBA
CPCECABA T° 287 F° 155

Alejandro Almarza
Síndico Titular
Contador Público-UBA
CPCECABA T° 120 F° 210

Daniel H. Violatti
Gerente de Contabilidad

Gustavo A. Manriquez
Gerente General

Delfín Jorge Ezequiel Carballo
Presidente

Notas a los estados financieros consolidados Al 31 de diciembre de 2022

(Cifras expresadas en miles de pesos en moneda homogénea)

Firmado a efectos de su identificación con nuestro informe de fecha: 23/02/2023
PISTRELLI, HENRY MARTIN Y ASOCIADOS SRL CPCECABA T° 1 F° 13

Firmado a efectos de su identificación con nuestro informe de fecha: 23/02/2023
POR COMISIÓN FISCALIZADORA

Leonardo D. Troyelli
Socio
Contador Público-UBA
CPCECABA T° 287 F° 155

Alejandro Almarza
Síndico Titular
Contador Público-UBA
CPCECABA T° 120 F° 210

Daniel H. Violatti
Gerente de Contabilidad

Gustavo A. Manriquez
Gerente General

Delfín Jorge Ezequiel Carballo
Presidente

12. INFORMACIÓN CUANTITATIVA Y CUALITATIVA SOBRE VALORES RAZONABLES

El valor razonable es definido como el importe por el cual un activo podría ser intercambiado o un pasivo liquidado, en condiciones de independencia mutua entre participantes del mercado principal (o más ventajoso) correctamente informados y dispuestos a ello en una transacción ordenada y corriente, a la fecha de medición en las condiciones actuales del mercado independientemente de si ese precio es directamente observable o estimado utilizando una técnica de valoración bajo el supuesto que la Entidad es una empresa en marcha.

Cuando un instrumento financiero es comercializado en un mercado líquido y activo, su precio en el mercado en una transacción real brinda la mejor evidencia de su valor razonable. No obstante, cuando no se cuenta con el precio estipulado en el mercado o éste no puede ser un indicativo del valor razonable del instrumento, para determinar dicho valor razonable se puede utilizar el valor de mercado de otro instrumento de similares características, el análisis de flujos descontados u otras técnicas aplicables, las cuales se ven afectadas de manera significativa por los supuestos utilizados.

Si bien la Gerencia ha utilizado su mejor juicio en la estimación de los valores razonables de sus instrumentos financieros, cualquier técnica para efectuar dicha estimación implica cierto nivel de fragilidad inherente.

Jerarquías de valor razonable.
La Entidad utiliza las siguientes jerarquías para determinar y revelar el valor razonable de los instrumentos financieros, según la técnica de valoración aplicada:

- Nivel 1: Precios de cotización (sin ajustar) observables en mercados activos a los que la Entidad accede a la fecha de medición, para activos o pasivos idénticos. La Entidad considera los mercados como activos sólo si hay suficientes actividades de negociación con respecto al volumen y liquidez de activos o pasivos idénticos y cuando haya cotizaciones de precios vinculantes y ejecutables disponibles a la fecha de cierre de cada ejercicio presentado.
- Nivel 2: Técnicas de valoración para las que los datos y las variables que tienen un efecto significativo sobre la determinación del valor razonable registrado o revelado, son observables directa o indirectamente. Tales datos incluyen cotizaciones para activos o pasivos similares en mercados activos, cotizaciones para instrumentos idénticos en mercados inactivos y datos observables distintos de cotizaciones, tales como tasas de interés y curvas de rendimiento, volatilidades implícitas y diferenciales de crédito. Además, pueden ser necesarios ajustes a los datos de entrada de Nivel 2 dependiendo de factores específicos del activo o pasivo, como ser la condición o la ubicación del activo, la medida en que los datos de entrada están relacionados con las partidas que son comparables al activo o pasivo. Sin embargo, si dichos ajustes se basan en datos de entrada no observables que son significativos para toda la medición, la Entidad clasifica los instrumentos como Nivel 3.
- Nivel 3: Técnicas de valoración para las que los datos y las variables que tienen un efecto significativo sobre la determinación del valor razonable registrado o revelado, no se basan en información observable del mercado.

El Anexo P muestra la jerarquía en la medición del valor razonable de los activos y pasivos financieros de la Entidad.

Notas a los estados financieros consolidados Al 31 de diciembre de 2022

(Cifras expresadas en miles de pesos en moneda homogénea)

Firmado a efectos de su identificación con nuestro informe de fecha: 23/02/2023
PISTRELLI, HENRY MARTIN Y ASOCIADOS SRL CPCECABA T° 1 F° 13

Firmado a efectos de su identificación con nuestro informe de fecha: 23/02/2023
POR COMISIÓN FISCALIZADORA

Leonardo D. Troyelli
Socio
Contador Público-UBA
CPCECABA T° 287 F° 155

Alejandro Almarza
Síndico Titular
Contador Público-UBA
CPCECABA T° 120 F° 210

Daniel H. Violatti
Gerente de Contabilidad

Gustavo A. Manriquez
Gerente General

Delfín Jorge Ezequiel Carballo
Presidente

Descripción del proceso de medición

El valor razonable de los instrumentos categorizados en nivel 1 se calculó utilizando las cotizaciones vigentes al cierre de cada ejercicio en mercados activos de ser representativas. Actualmente, para la mayor parte de los títulos públicos y privados, existen dos mercados principales en los que opera la Entidad, que son el BYMA y el MAE. Adicionalmente, en el caso de los derivados, tanto el MAE como el Mercado a Término de Rosario SA (ROFEX) son considerados mercados activos.

Por otra parte, para ciertos instrumentos que no cuentan con un mercado activo, categorizados en nivel 2, se utilizaron técnicas de valoración que incluyeron la utilización de operaciones de mercado realizadas en condiciones de independencia mutua, entre partes interesadas y debidamente informadas, siempre que estén disponibles, así como referencias al valor razonable actual de otro instrumento que es sustancialmente similar, o bien el análisis de flujos de efectivo descontados a tasas construidas a partir de información de mercado de instrumentos similares.

Adicionalmente, ciertos activos y pasivos incluidos dentro de esta categoría, fueron valuados utilizando cotizaciones identificadas de idénticos instrumentos en “mercados menos activos”.

Finalmente, la Entidad ha categorizado en nivel 3 aquellos activos y pasivos para los que no existen idénticas o similares operaciones en el mercado. Para determinar el valor de mercado de estos instrumentos se utilizaron técnicas de valuación basadas en supuestos propios y valuaciones independientes efectuadas por especialistas externos. Para este enfoque, principalmente se utilizó la metodología del descuento de flujo de fondos.

Al 31 de diciembre de 2022 y 2021, la Entidad no ha cambiado las técnicas ni los supuestos utilizados en la estimación de los valores razonables de los instrumentos financieros.

A continuación se expone la conciliación entre los saldos al inicio y al cierre de los activos financieros registrados a valor razonable categorizados en nivel 3:

Conciliación	Al 31 de diciembre de 2022		
	Títulos de deuda	Otros activos financieros	Inversiones en instrumentos de patrimonio
Saldo al inicio del ejercicio	**2.175.359**	**60.427**	**4.114.042**
Transferencias hacia nivel 3			
Transferencias desde nivel 3			
Ganancias y pérdidas	731.241	5.064	3.596
Altas y bajas	(801.964)	21.061	(2.508.037)
Efecto monetario	(1.072.772)	(37.137)	(924.618)
Saldo al cierre	**1.031.864**	**49.415**	**684.983**

Conciliación	Al 31 de diciembre de 2021		
	Títulos de deuda	Otros activos financieros	Inversiones en instrumentos de patrimonio
Saldo al inicio del ejercicio	**1.112.717**	**76.973**	**4.860.694**
Transferencias hacia nivel 3			
Transferencias desde nivel 3			
Ganancias y pérdidas	686.775	3.562	1.211.173
Altas y bajas	978.699	10.002	(43.437)
Efecto monetario	(602.832)	(30.110)	(1.914.388)
Saldo al cierre	**2.175.359**	**60.427**	**4.114.042**

Notas a los estados financieros consolidados Al 31 de diciembre de 2022

(Cifras expresadas en miles de pesos en moneda homogénea)

Firmado a efectos de su identificación con nuestro informe de fecha: 23/02/2023
PISTRELLI, HENRY MARTIN Y ASOCIADOS SRL CPCECABA T° 1 F° 13

Firmado a efectos de su identificación con nuestro informe de fecha: 23/02/2023
POR COMISIÓN FISCALIZADORA

Leonardo D. Troyelli
Socio
Contador Público-UBA
CPCECABA T° 287 F° 155

Alejandro Almarza
Síndico Titular
Contador Público-UBA
CPCECABA T° 120 F° 210

Daniel H. Violatti
Gerente de Contabilidad

Gustavo A. Manriquez
Gerente General

Delfín Jorge Ezequiel Carballo
Presidente

Información cuantitativa de los instrumentos medidos a Nivel 3

La siguiente tabla contiene información sobre las técnicas de valuación y los inputs significativos no observables usados en la valuación de los principales activos de Nivel 3 medidos a valor razonable recurriendo a las bases por las cuales la Entidad utiliza un modelo interno (al 31 de diciembre de 2021, se excluye la participación en Prisma por lo mencionado en la Nota 11).

Composición	Valor Razonable Activos Nivel 3 31/12/2022	Técnica de Valuación	Datos de entrada no observables Significativos	Datos de entrada – Rango 31/12/2022 Datos de entrada – Rango Bajo	Alto	Unidad de medición
Valores fiduciarios provisorios de fideicomisos financieros	593.120	Método de ingreso (flujo de fondo descontado)	Tasa de descuento en pesos	69,99	83,83	%
Obligaciones negociables	434.678	Método de ingreso (flujo de fondo descontado)	Tasa de descuento en pesos	76,98	86,47	%

Composición	Valor Razonable Activos Nivel 3 31/12/2021	Técnica de Valuación	Datos de entrada no observables Significativos	Datos de entrada – Rango 31/12/2021 Datos de entrada – Rango Bajo	Alto	Unidad de medición
Valores fiduciarios provisorios de fideicomisos financieros	626.600	Método de ingreso (flujo de fondo descontado)	Tasa de descuento en pesos	43,32	46,14	%
Obligaciones negociables	1.543.003	Método de ingreso (flujo de fondo descontado)	Tasa de descuento en pesos	26,19	40,99	%

Notas a los estados financieros consolidados Al 31 de diciembre de 2022

(Cifras expresadas en miles de pesos en moneda homogénea)

El siguiente cuadro describe el efecto del cambio de uno de los inputs no observables para mostrar posibles alternativas. Los datos de sensibilidad fueron calculados usando técnicas incluyendo un análisis de dispersión de precios de diferentes fuentes, ajustando los inputs en el modelo para analizar los cambios en el método del valor razonable.

	31/12/2022		31/12/2021	
	Cambio favorable	Cambio desfavorable	Cambio favorable	Cambio desfavorable
Valores fiduciarios provisorios de fideicomisos financieros	1.223	(1.176)	300	(295)
Obligaciones negociables	2.622	(2.537)	29.777	(27.449)

Cambios en niveles de valor razonable

La Entidad monitorea la disponibilidad de información de mercado para evaluar la clasificación de los instrumentos financieros en las distintas jerarquías de valor razonable, así como la consecuente determinación de transferencias entre niveles 1, 2 y 3 a cada cierre.

Al 31 de diciembre de 2022 y 2021, la Entidad no ha registrado transferencias entre niveles 1, 2 o 3.

Activos y pasivos financieros no registrados a valor razonable

A continuación se describen las principales metodologías y supuestos utilizados para determinar los valores razonables de los instrumentos financieros no registrados a su valor razonable en los presentes Estados Financieros consolidados:

- Instrumentos cuyo valor razonable es similar al valor en libros: para los activos y pasivos financieros que son líquidos o tienen vencimientos a corto plazo (menor a tres meses), se consideró que el valor en libros es similar al valor razonable.
- Instrumentos financieros de tasa fija y tasa variable: el valor razonable de los activos financieros se determinó descontando los flujos de fondos futuros a las tasas de mercado corrientes ofrecidas para cada ejercicio para instrumentos financieros de similares características. El valor razonable estimado de los depósitos o deudas con tasa de interés fija se determinó descontando los flujos de fondos futuros mediante la utilización de tasas de interés estimadas para imposiciones o colocaciones con vencimientos similares a las de la cartera de la Entidad.
- Para los activos y pasivos con cotización pública, o bien con precios informados por ciertos proveedores de precios reconocidos, el valor razonable se determinó en base a dichos precios.

Firmado a efectos de su identificación con nuestro informe de fecha: 23/02/2023
PISTRELLI, HENRY MARTIN Y ASOCIADOS SRL CPCECABA T° 1 F° 13

Firmado a efectos de su identificación con nuestro informe de fecha: 23/02/2023
POR COMISIÓN FISCALIZADORA

Leonardo D. Troyelli
Socio
Contador Público-UBA
CPCECABA T° 287 F° 155

Alejandro Almarza
Síndico Titular
Contador Público-UBA
CPCECABA T° 120 F° 210

Daniel H. Violatti
Gerente de Contabilidad

Gustavo A. Manriquez
Gerente General

Delfín Jorge Ezequiel Carballo
Presidente

Notas a los estados financieros consolidados Al 31 de diciembre de 2022

(Cifras expresadas en miles de pesos en moneda homogénea)

El siguiente cuadro muestra una comparación entre el valor razonable y el valor contable de los instrumentos financieros no registrados a valor razonable al 31 de diciembre de 2022 y 2021:

Composición	31/12/2022				
	Valor contable	Nivel 1	Nivel 2	Nivel 3	Valor razonable
Activos financieros					
Efectivo y depósitos en bancos	250.089.093	250.089.093			250.089.093
Operaciones de pase	61.929.317	61.929.317			61.929.317
Otros activos financieros	53.436.257	53.436.257			53.436.257
Préstamos y otras financiaciones	598.601.030			521.939.679	521.939.679
Otros títulos de deuda	599.594.038	511.722.746	82.669.663	96.304	594.488.713
Activos financieros entregados en garantía	30.620.278	30.620.278			30.620.278
Total	**1.594.270.013**	**907.797.691**	**82.669.663**	**522.035.983**	**1.512.503.337**

Composición	31/12/2022				
	Valor contable	Nivel 1	Nivel 2	Nivel 3	Valor razonable
Pasivos financieros					
Depósitos	1.295.395.069	649.076.325		645.261.404	1.294.337.729
Otros pasivos financieros	135.091.316	130.781.463	4.371.904		135.153.367
Financiaciones recibidas del BCRA y otras instituciones financieras	2.449.342	2.382.151	51.963		2.434.114
Obligaciones negociables emitidas	2.715.556		2.638.551		2.638.551
Obligaciones negociables subordinadas	72.129.837		58.815.433		58.815.433
Total	**1.507.781.120**	**782.239.939**	**65.877.851**	**645.261.404**	**1.493.379.194**

Firmado a efectos de su identificación con nuestro informe de fecha: 23/02/2023
PISTRELLI, HENRY MARTIN Y ASOCIADOS SRL CPCECABA Tº 1 Fº 13

Firmado a efectos de su identificación con nuestro informe de fecha: 23/02/2023
POR COMISIÓN FISCALIZADORA

Leonardo D. Troyelli
Socio
Contador Público-UBA
CPCECABA T° 287 F° 155

Alejandro Almarza
Síndico Titular
Contador Público-UBA
CPCECABA T° 120 F° 210

Daniel H. Violatti
Gerente de Contabilidad

Gustavo A. Manriquez
Gerente General

Delfín Jorge Ezequiel Carballo
Presidente

Notas a los estados financieros consolidados Al 31 de diciembre de 2022

(Cifras expresadas en miles de pesos en moneda homogénea)

Composición	31/12/2021				
	Valor contable	Nivel 1	Nivel 2	Nivel 3	Valor razonable
Activos financieros					
Efectivo y depósitos en bancos	335.692.114	335.692.114			335.692.114
Operaciones de pase	61.176.357	61.176.357			61.176.357
Otros activos financieros	64.463.931	64.416.765			64.416.765
Préstamos y otras financiaciones	686.328.426			637.724.702	637.724.702
Otros títulos de deuda	46.838.533	44.550.843	1.265.887	304.156	46.120.886
Activos financieros entregados en garantía	34.993.147	34.993.147			34.993.147
Total	**1.229.492.508**	**540.829.226**	**1.265.887**	**638.028.858**	**1.180.123.971**

Composición	31/12/2021				
	Valor contable	Nivel 1	Nivel 2	Nivel 3	Valor razonable
Pasivos financieros					
Depósitos	1.147.041.028	650.045.751		496.348.778	1.146.394.529
Otros pasivos financieros	131.278.389	129.516.534	2.794.914		132.311.448
Financiaciones recibidas del BCRA y otras instituciones financieras	852.660	771.790	74.752		846.542
Obligaciones negociables emitidas	5.825.893		5.128.186		5.128.186
Obligaciones negociables subordinadas	81.762.819		67.123.964		67.123.964
Total	**1.366.760.789**	**780.334.075**	**75.121.816**	**496.348.778**	**1.351.804.669**

Firmado a efectos de su identificación con nuestro informe de fecha: 23/02/2023
PISTRELLI, HENRY MARTIN Y ASOCIADOS SRL CPCECABA Tº 1 Fº 13

Firmado a efectos de su identificación con nuestro informe de fecha: 23/02/2023
POR COMISIÓN FISCALIZADORA

Leonardo D. Troyelli
Socio
Contador Público-UBA
CPCECABA T° 287 F° 155

Alejandro Almarza
Síndico Titular
Contador Público-UBA
CPCECABA T° 120 F° 210

Daniel H. Violatti
Gerente de Contabilidad

Gustavo A. Manriquez
Gerente General

Delfín Jorge Ezequiel Carballo
Presidente

Notas a los estados financieros consolidados
Al 31 de diciembre de 2022

(Cifras expresadas en miles de pesos en moneda homogénea)

13. COMBINACIONES DE NEGOCIOS

El 1 de octubre de 2021, la Entidad hizo uso de la opción para alcanzar el 24,99% de la participación en Fintech SGR, siendo ésta una sociedad estructurada de la cual la Entidad posee el control (ver adicionalmente Nota 1).

Activos adquiridos y pasivos asumidos
El valor razonable de los activos identificados y de los pasivos asumidos tanto de Fintech SGR como del fondo de riesgo a la fecha de adquisición fueron los siguientes:

Composición	Valor razonable a la fecha de adquisición	
	SGR	Fondo de riesgo
Activo	**115.632**	**1.673.303**
Efectivo y depósitos en bancos	487	180.729
Títulos de deuda a valor razonable con cambios en resultados		1.211.953
Otros activos financieros	77.082	279.840
Propiedad, planta y equipo	1.108	
Activo por impuesto diferido	7.724	
Otros activos no financieros	29.231	781
Pasivo	**97.776**	**1.673.303**
Otros pasivos financieros		1.658.508
Otros pasivos no financieros	97.776	14.795
Activos netos adquiridos a valor razonable	**17.856**	

La llave de negocio generada como consecuencia de la adquisición de Fintech SGR asciende a 44.460.

El precio total abonado por la Entidad asciende a 33.488 (importe sin reexpresar) y se concretó mediante la realización de aportes irrevocables con destino a integrar un aumento de capital de Fintech SGR, el cual fue aprobado por la Asamblea General Ordinaria y Especiales de Clase “A” y Clase “B” de dicha sociedad, celebrada con fecha 18 de octubre de 2021.

14. INVERSIONES EN ASOCIADAS Y NEGOCIOS CONJUNTOS

14.1. Asociadas

a) Macro Warrants SA
La Entidad mantiene una inversión en la asociada Macro Warrants SA. La existencia de influencia significativa se pone en evidencia a través de la representación que posee la Entidad en el Directorio de la asociada. Para medir esta inversión, se ha utilizado información contable de Macro Warrants SA al 30 de septiembre de 2022. Adicionalmente se han considerado, de corresponder, las transacciones significativas realizadas o eventos que ocurrieron entre el 1 de octubre de 2022 y el 31 de diciembre de 2022.

Firmado a efectos de su identificación con nuestro informe de fecha: 23/02/2023
PISTRELLI, HENRY MARTIN Y ASOCIADOS SRL CPCECABA T° 1 F° 13

Firmado a efectos de su identificación con nuestro informe de fecha: 23/02/2023
POR COMISIÓN FISCALIZADORA

Leonardo D. Troyelli
Socio
Contador Público-UBA
CPCECABA T° 287 F° 155

Alejandro Almarza
Síndico Titular
Contador Público-UBA
CPCECABA T° 120 F° 210

Daniel H. Violatti
Gerente de Contabilidad

Gustavo A. Manriquez
Gerente General

Delfín Jorge Ezequiel Carballo
Presidente

Notas a los estados financieros consolidados Al 31 de diciembre de 2022

(Cifras expresadas en miles de pesos en moneda homogénea)

Firmado a efectos de su identificación con nuestro informe de fecha: 23/02/2023
PISTRELLI, HENRY MARTIN Y ASOCIADOS SRL CPCECABA T° 1 F° 13

Firmado a efectos de su identificación con nuestro informe de fecha: 23/02/2023
POR COMISIÓN FISCALIZADORA

Leonardo D. Troyelli
Socio
Contador Público-UBA
CPCECABA T° 287 F° 155

Alejandro Almarza
Síndico Titular
Contador Público-UBA
CPCECABA T° 120 F° 210

Daniel H. Violatti
Gerente de Contabilidad

Gustavo A. Manriquez
Gerente General

Delfín Jorge Ezequiel Carballo
Presidente

El siguiente cuadro presenta la información financiera resumida sobre la inversión de la Entidad en esta Asociada:

Estado de situación financiera resumido	31/12/2022	31/12/2021
Total de Activo	127.243	173.171
Total de Pasivo	15.965	24.560
Patrimonio Neto	111.278	148.611
Participación proporcional en la Entidad	5%	5%
Importe en libros de la inversión	5.564	7.431

Al 31 de diciembre de 2022 y 2021, la participación de la Entidad en el resultado del ejercicio ascendía a (1.621) y 549, respectivamente.

b) Play Digital SA

Tal como se menciona en la Nota 1, la Entidad mantiene una inversión en la asociada Play Digital SA. La existencia de influencia significativa se pone en evidencia a través de la representación que posee la Entidad en el Directorio de la asociada. Para medir esta inversión, se ha utilizado información contable de Play Digital SA al 30 de septiembre de 2022. Adicionalmente se han considerado, de corresponder, las transacciones significativas realizadas o eventos que ocurrieron entre el 1 de octubre de 2022 y el 31 de diciembre de 2022.

El siguiente cuadro presenta la información financiera resumida sobre la inversión de la Entidad en esta asociada:

Estado de situación financiera resumido	31/12/2022	31/12/2021
Total de Activo	4.321.080	3.630.568
Total de Pasivo	446.741	306.601
Patrimonio Neto	3.874.339	3.323.967
Efecto de los aportes irrevocables realizados durante el año 2022 pendientes de capitalización (ver Nota 1)	(4.596.480)	
Patrimonio Neto ajustado	(722.141)	3.323.956
Participación proporcional en la Entidad (ver Nota 1)	8,9927%	10,0197%
Participación proporcional	**(64.940)**	**333.052**
Aportes realizados en los meses de enero y julio de 2022 (ver Nota 1)	**487.899**	
Importe en libros de la inversión	**422.959**	**333.052**

Al 31 de diciembre de 2022 y 2021, la participación de la Entidad en el resultado del ejercicio ascendía a (414.107) y (146.964), respectivamente.

Notas a los estados financieros consolidados Al 31 de diciembre de 2022

(Cifras expresadas en miles de pesos en moneda homogénea)

Firmado a efectos de su identificación con nuestro informe de fecha: 23/02/2023
PISTRELLI, HENRY MARTIN Y ASOCIADOS SRL CPCECABA T° 1 F° 13

Firmado a efectos de su identificación con nuestro informe de fecha: 23/02/2023
POR COMISIÓN FISCALIZADORA

Leonardo D. Troyelli
Socio
Contador Público-UBA
CPCECABA T° 287 F° 155

Alejandro Almarza
Síndico Titular
Contador Público-UBA
CPCECABA T° 120 F° 210

Daniel H. Violatti
Gerente de Contabilidad

Gustavo A. Manriquez
Gerente General

Delfín Jorge Ezequiel Carballo
Presidente

14.2 Negocios conjuntos en los que participa la Entidad

La Entidad participa en los siguientes negocios conjuntos:

a) Banco Macro SA – Worldline Argentina SA Unión transitoria
Con fecha 7 de abril de 1998, la Entidad suscribió con Siemens Itron Business Servicies SA un contrato de Unión transitoria de Empresas (UTE) controlada conjuntamente mediante una participación del 50%, cuyo objeto consiste en facilitar un centro de procesamiento de datos para la administración tributaria, modernización de los sistemas y procedimientos de recaudación tributaria de la provincia de Salta y en administrar y efectuar el recupero de la deuda de impuestos y tasas municipales.

El siguiente cuadro presenta la información financiera resumida sobre la inversión de la Entidad en esta UTE:

Estado de situación financiera resumido	31/12/2022	31/12/2021
Total de Activo	1.551.310	1.381.302
Total de Pasivo	265.824	321.017
Patrimonio Neto	1.285.486	1.060.285
Participación proporcional en la Entidad	50%	50%
Importe en libros de la inversión	**642.743**	**530.143**

Al 31 de diciembre de 2022 y 2021, la participación de la Entidad en el resultado del ejercicio ascendía a 322.924 y 339.521, respectivamente.

b) Finova SA
Tal como se menciona en la Nota 1, con fecha 1 de octubre de 2021, la Entidad adquirió el 50% de Finova SA. El control de esta Entidad se ejerce de manera conjunta, ya que se necesita la unanimidad para la toma de decisiones relevantes. Para medir esta inversión, se ha utilizado información contable de Finova SA al 30 de septiembre de 2022. Adicionalmente se han considerado, de corresponder, las transacciones significativas realizadas o eventos que ocurrieron entre el 1 de octubre de 2022 y el 31 de diciembre de 2022.

El siguiente cuadro presenta la información financiera resumida sobre la inversión de la Entidad en esta sociedad, que tal como se menciona en la Nota 3, sección 3.5 “Inversiones en asociadas y acuerdos conjuntos”, se encuentra valuada al valor patrimonial proporcional más la llave de negocio:

Estado de situación financiera resumido	31/12/2022	31/12/2021
Total de Activo	50.945	75.747
Total de Pasivo	8.287	7.967
Patrimonio Neto	42.658	67.780
Participación proporcional en la Entidad	50%	50%
Valor patrimonial proporcional	**21.329**	**33.890**
Llave de negocio	**49.004**	**49.004**
Importe en libros de la inversión	**70.333**	**82.894**

Al 31 de diciembre de 2022 y 2021, la participación de la Entidad en el resultado del ejercicio ascendía a (12.562) y (22.562), respectivamente.

Notas a los estados financieros consolidados Al 31 de diciembre de 2022

(Cifras expresadas en miles de pesos en moneda homogénea)

Firmado a efectos de su identificación con nuestro informe de fecha: 23/02/2023
PISTRELLI, HENRY MARTIN Y ASOCIADOS SRL CPCECABA T° 1 F° 13

Firmado a efectos de su identificación con nuestro informe de fecha: 23/02/2023
POR COMISIÓN FISCALIZADORA

Leonardo D. Troyelli
Socio
Contador Público-UBA
CPCECABA T° 287 F° 155

Alejandro Almarza
Síndico Titular
Contador Público-UBA
CPCECABA T° 120 F° 210

Daniel H. Violatti
Gerente de Contabilidad

Gustavo A. Manriquez
Gerente General

Delfín Jorge Ezequiel Carballo
Presidente

Para mayor información sobre el detalle de las inversiones en asociadas y negocios conjuntos, referirse al Anexo E "Detalle de participaciones en otras sociedades".

15. OTROS ACTIVOS NO FINANCIEROS

A continuación se detalla la composición de otros activos no financieros al 31 de diciembre de 2022 y 2021:

Composición	31/12/2022	31/12/2021
Propiedades de inversión (ver Anexo F)	8.689.946	1.694.136
Pagos efectuados por adelantado	2.347.616	1.617.108
Anticipos de impuestos	1.230.143	855.688
Otros	185.165	374.911
Total	**12.452.870**	**4.541.843**

16. PARTES RELACIONADAS

Parte relacionada es toda persona o entidad que está relacionada con la Entidad:

- ejerce control o control conjunto sobre la Entidad;
- ejerce influencia significativa sobre la Entidad;
- es un miembro del personal clave de la gerencia de la Entidad o de la controladora de la Entidad;
- miembros del mismo grupo;
- una entidad es una asociada (o una asociada de un miembro de un grupo del que la otra entidad es miembro).

Personal clave de la Gerencia son aquellas personas que tienen autoridad y responsabilidad para planificar, dirigir y controlar las actividades de la Entidad, directa o indirectamente. La Entidad considera como personal clave de la gerencia, a efectos de la NIC 24, a los miembros del Directorio y la Alta Gerencia integrante de los Comités de Gestión de Riesgos, Activos y Pasivos y Créditos Senior.

A continuación se exponen los saldos correspondientes a las operaciones efectuadas con las partes relacionadas al 31 de diciembre de 2022 y 2021, como así también los resultados por los ejercicios finalizados en dichas fechas:

Notas a los estados financieros consolidados Al 31 de diciembre de 2022

Parte 1/2

(Cifras expresadas en miles de pesos en moneda homogénea)

	Al 31 de diciembre de 2022								
	Principales subsidiarias [1]					Asociadas	Personal clave de la gerencia [2]	Otras partes relacionadas	Total
	Macro Bank Limited	Macro Securities SAU	Macro Fondos SGFCISA	Argenpay SAU	Fintech SGR				
Activo									
Efectivo y depósitos en bancos	1.419								1.419
Otros activos financieros					3.017.035		232.533	19	3.249.587
Préstamos y otras financiaciones (3)									
Adelantos							56.268	420.910	477.178
Tarjetas de crédito							189.716	49.820	239.536
Arrendamientos financieros								66.686	66.686
Personales							1.162		1.162
Hipotecarios							542.582		542.582
Otros		2.113.373					151.849	1.400.121	3.665.343
Garantías otorgadas								1.540.021	1.540.021
Otros activos no financieros									
Total de Activo	**1.419**	**2.113.373**			**3.017.035**		**1.174.110**	**3.477.577**	**9.783.514**

[1] Estas operaciones se eliminan durante el proceso de consolidación.

[2] Incluye a los familiares cercanos al personal clave de la Gerencia.

[3] El saldo máximo de Préstamos y otras financiaciones al 31 de diciembre de 2021 para Macro Securities SAU, Fintech SGR, Personal Clave de la gerencia y Otras partes relacionadas es de 2.720.419, 1477165, 1395.627 y 11.912.135 respectivamente.

Firmado a efectos de su identificación con nuestro informe de fecha: 23/02/2023
PISTRELLI, HENRY MARTIN Y ASOCIADOS SRL CPCECABA T° 1 F° 13

Firmado a efectos de su identificación con nuestro informe de fecha: 23/02/2023
POR COMISIÓN FISCALIZADORA

Leonardo D. Troyelli
Socio
Contador Público-UBA
CPCECABA T° 287 F° 155

Alejandro Almarza
Síndico Titular
Contador Público-UBA
CPCECABA T° 120 F° 210

Daniel H. Violatti
Gerente de Contabilidad

Gustavo A. Manriquez
Gerente General

Delfín Jorge Ezequiel Carballo
Presidente

Notas a los estados financieros consolidados Al 31 de diciembre de 2022

Parte 2/2

(Cifras expresadas en miles de pesos en moneda homogénea)

	Al 31 de diciembre de 2022								
	Principales subsidiarias [1]					Asociadas	Personal clave de la gerencia [2]	Otras partes relacionadas	Total
	Macro Bank Limited	Macro Securities SAU	Macro Fondos SGFCISA	Argenpay SAU	Fintech SGR				
Pasivo									
Depósitos		2.936.305	65.353	58.138	116	84.710	4.161.737	2.299.339	9.605.698
Pasivos a valor razonable con cambios en resultados								164.605	164.605
Otros pasivos financieros							51.690	12.028	63.718
Obligaciones negociables emitidas		109.275	178.907						288.182
Obligaciones negociables subordinadas					144.549				144.549
Otros pasivos no financieros								20.216	20.216
Total de Pasivo		**3.045.580**	**244.260**	**58.138**	**144.665**	**84.710**	**4.213.427**	**2.496.188**	**10.286.968**
Resultados									
Ingresos por intereses		4.323					293.908	1.983.298	2.281.529
Egresos por intereses						(22.970)	(104.453)	(69.030)	(196.453)
Ingresos por comisiones		24.841	156		792	345	61	105.069	131.264
Egresos por comisiones					(10.647)		(51)	(1.143)	(11.841)
Otros ingresos operativos	5			40	1.304.736			52	1.304.833
Cargos por incobrabilidad		(374)							(374)
Gastos de administración								(585.739)	(585.739)
Otros gastos operativos		(14.511)						(70.829)	(85.340)
Total de Resultados	**5**	**14.279**	**156**	**40**	**1.294.881**	**(22.625)**	**189.465**	**1.361.678**	**2.837.879**

[1] Estas operaciones se eliminan durante el proceso de consolidación.

[2] Incluye a los familiares cercanos al personal clave de la Gerencia.

[3] El saldo máximo de Préstamos y otras financiaciones al 31 de diciembre de 2022 para Macro Securities SAU, Fintech SGR, Personal Clave de la gerencia y Otras partes relacionadas es de 4.528.425, 2.535.472, 1.319.372 y 16.840.167, respectivamente

Firmado a efectos de su identificación con nuestro informe de fecha: 23/02/2023
PISTRELLI, HENRY MARTIN Y ASOCIADOS SRL CPCECABA T° 1 F° 13

Firmado a efectos de su identificación con nuestro informe de fecha: 23/02/2023
POR COMISIÓN FISCALIZADORA

Leonardo D. Troyelli
Socio
Contador Público - UBA
CPCECABA T° 287 F° 155

Alejandro Almarza
Síndico Titular
Contador Público - UBA
CPCECABA T° 120 F° 210

Daniel H. Violatti
Gerente de Contabilidad

Gustavo A. Manriquez
Gerente General

Delfín Jorge Ezequiel Carballo
Presidente

Notas a los estados financieros consolidados
Al 31 de diciembre de 2022

(Cifras expresadas en miles de pesos en moneda homogénea)

Parte 1/2

	Al 31 de diciembre de 2021								
	Principales subsidiarias [1]					Asociadas	Personal clave de la gerencia [2]	Otras partes relacionadas	Total
	Macro Bank Limited	Macro Securities SAU	Macro Fondos SGFCISA	Argenpay SAU	Fintech SGR				
Activo									
Efectivo y depósitos en bancos	1.603								1.603
Otros activos financieros					1.477.165		290.117	281.735	2.049.017
Préstamos y otras financiaciones (3)									
Documentos								55.596	55.596
Adelantos							156.620	492.704	649.324
Tarjetas de crédito							139.924	105.138	245.062
Arrendamientos financieros								55.956	55.956
Personales							2.776		2.776
Hipotecarios							499.837		499.837
Otros		2.697.732					148.709	3.095.126	5.941.567
Garantías otorgadas								1.993.430	1.993.430
Otros activos no financieros							47		47
Total de Activo	**1.603**	**2.697.732**			**1.477.165**		**1.238.030**	**6.079.685**	**11.494.215**

[1] Estas operaciones se eliminan durante el proceso de consolidación.

[2] Incluye a los familiares cercanos al personal clave de la Gerencia.

[3] El saldo máximo de Préstamos y otras financiaciones al 31 de diciembre 2021 para Macro Securities SAU, Fintech SGR, Personal Clave de la gerencia y Otras partes relacionadas es de 2.720.419, 1477165, 1395.627 y 11.912.13, respectivamente.

Firmado a efectos de su identificación con nuestro informe de fecha: 23/02/2023
PISTRELLI, HENRY MARTIN Y ASOCIADOS SRL CPCECABA T° 1 F° 13

Firmado a efectos de su identificación con nuestro informe de fecha: 23/02/2023
POR COMISIÓN FISCALIZADORA

Leonardo D. Troyelli
Socio
Contador Público - UBA
CPCECABA T° 287 F° 155

Alejandro Almarza
Síndico Titular
Contador Público - UBA
CPCECABA T° 120 F° 210

Daniel H. Violatti
Gerente de Contabilidad

Gustavo A. Manriquez
Gerente General

Delfín Jorge Ezequiel Carballo
Presidente

Notas a los estados financieros consolidados Al 31 de diciembre de 2022

Parte 2/2

(Cifras expresadas en miles de pesos en moneda homogénea)

	Al 31 de diciembre de 2021								
	Principales subsidiarias [1]					Asociadas	Personal clave de la gerencia [2]	Otras partes relacionadas	Total
	Macro Bank Limited	Macro Securities SAU	Macro Fondos SGFCISA	Argenpay SAU	Fintech SGR				
Pasivo									
Depósitos	8	3.097.952	318.915	133.622	60	102.927	7.197.104	3.339.357	14.189.945
Pasivos a valor razonable con cambios en resultados								3.169.891	3.169.891
Otros pasivos financieros							95.016	485.510	580.526
Obligaciones negociables subordinadas					81.844				81.844
Otros pasivos no financieros								29.963	29.963
Total de Pasivo	**8**	**3.097.952**	**318.915**	**133.622**	**81.904**	**102.927**	**7.292.120**	**7.024.721**	**18.052.169**
Resultados									
Ingresos por intereses		6.960					317.425	2.798.993	3.123.378
Egresos por intereses		(8.205)				(33.765)	(74.764)	(109.111)	(225.845)
Ingresos por comisiones		42.841	232		56	434	37	196.373	239.973
Egresos por comisiones					(699)		(45)	(343)	(1.087)
Resultado neto por medición de instrumentos financieros a valor razonable con cambios en resultados					45.691				45.691
Otros ingresos operativos	8	6.693			13.049			62	19.812
Gastos de administración								(468.070)	(468.070)
Otros gastos operativos								(144.963)	(144.963)
Total de Resultados	**8**	**48.289**	**232**		**58.097**	**(33.331)**	**242.653**	**2.272.941**	**2.588.889**

[1] Estas operaciones se eliminan durante el proceso de consolidación.

[2] Incluye a los familiares cercanos al personal clave de la Gerencia.

[3] El saldo máximo de Préstamos y otras financiaciones al 31 de diciembre 2021 para Macro Securities SAU, Fintech SGR, Personal Clave de la gerencia y Otras partes relacionadas es de 2.720.419, 1477165, 1395.627 y 11.912.135, respectivamente.

Firmado a efectos de su identificación con nuestro informe de fecha: 23/02/2023
PISTRELLI, HENRY MARTIN Y ASOCIADOS SRL CPCECABA T° 1 F° 13

Firmado a efectos de su identificación con nuestro informe de fecha: 23/02/2023
POR COMISIÓN FISCALIZADORA

Leonardo D. Troyelli
Socio
Contador Público - UBA
CPCECABA T° 287 F° 155

Alejandro Almarza
Síndico Titular
Contador Público - UBA
CPCECABA T° 120 F° 210

Daniel H. Violatti
Gerente de Contabilidad

Gustavo A. Manriquez
Gerente General

Delfín Jorge Ezequiel Carballo
Presidente

Notas a los estados financieros consolidados Al 31 de diciembre de 2022

(Cifras expresadas en miles de pesos en moneda homogénea)

Firmado a efectos de su identificación con nuestro informe de fecha: 23/02/2023
PISTRELLI, HENRY MARTIN Y ASOCIADOS SRL CPCECABA T° 1 F° 13

Firmado a efectos de su identificación con nuestro informe de fecha: 23/02/2023
POR COMISIÓN FISCALIZADORA

Leonardo D. Troyelli
Socio
Contador Público-UBA
CPCECABA T° 287 F° 155

Alejandro Almarza
Síndico Titular
Contador Público-UBA
CPCECABA T° 120 F° 210

Daniel H. Violatti
Gerente de Contabilidad

Gustavo A. Manriquez
Gerente General

Delfín Jorge Ezequiel Carballo
Presidente

Las operaciones generadas por la Entidad con sus partes relacionadas a ella por operaciones concertadas en el marco del desarrollo habitual y ordinario de los negocios, fueron realizadas en condiciones normales de mercado, tanto en materia de tasas de interés y precios, como de garantías requeridas.

La Entidad no mantiene préstamos otorgados a Directores y otro personal clave de la Gerencia garantizados con acciones.

Las remuneraciones totales en concepto de sueldos y gratificaciones percibidas por el personal clave de Gerencia al 31 de diciembre de 2022 y 2021 fueron de 1.057.003 y 1.131.565, respectivamente.

Adicionalmente los honorarios percibidos por el Directorio al 31 de diciembre de 2022 y 2021 fueron de 1.802.678 y 2.227.536, respectivamente.

Asimismo, la conformación del Directorio y el personal clave de la Gerencia de la Entidad y sus subsidiarias es la siguiente:

Composición	31/12/2022	31/12/2021
Directorio	22	21
Alta Gerencia integrante del personal clave de la gerencia	12	12
Total	**34**	**33**

17. DEPÓSITOS

A continuación se detalla la composición de los depósitos al 31 de diciembre de 2022 y 2021:

Composición	31/12/2022	31/12/2021
Sector público no financiero	**109.952.253**	**109.868.280**
Sector financiero	**1.653.447**	**1.872.336**
Sector privado no financiero y residentes en el exterior	**1.183.789.369**	**1.035.300.412**
Cuentas corrientes	159.123.762	196.484.984
Caja de ahorros	419.740.050	360.846.573
Plazo fijo	569.021.981	447.350.444
Cuentas de inversiones	20.484.440	13.237.020
Otros	15.419.136	17.381.391
Total	**1.295.395.069**	**1.147.041.028**

Notas a los estados financieros consolidados Al 31 de diciembre de 2022

(Cifras expresadas en miles de pesos en moneda homogénea)

18. OTROS PASIVOS FINANCIEROS

A continuación se detalla la composición de otros pasivos financieros al 31 de diciembre de 2022 y 2021:

Composición	31/12/2022	31/12/2021
Obligaciones por tarjetas de crédito y débito	73.511.478	64.371.122
Acreedores por compras contado a liquidar de moneda extranjera	16.050.423	30.215.931
Acreedores por otras compras contado a liquidar	14.735.430	13.776.398
Acreedores por compras contado a liquidar de títulos públicos	9.780.493	3.161.103
Órdenes de pago pendientes de liquidación comercio exterior	5.692.820	5.793.940
Cobranza por cuenta de terceros	2.805.941	4.736.909
Arrendamientos financieros a pagar (Ver Nota 19)	1.965.258	2.766.394
Otros	10.549.473	6.456.592
Total	**135.091.316**	**131.278.389**

19. ARRENDAMIENTOS

19.1 La Entidad como arrendataria

La Entidad mantiene contratos de arrendamientos principalmente para inmuebles del rubro “Propiedad, planta y equipo”. Generalmente, la Entidad está restringida sobre asignar o subasignar los activos arrendados.

Al 31 de diciembre de 2022 y 2021, el saldo de los activos reconocidos por el derecho de uso de los activos identificados en los contratos de arrendamiento, los cargos por depreciaciones del ejercicio y las incorporaciones de los activos por derecho de uso se encuentran expuestos en el Anexo F a los presentes Estados Financieros consolidados.

A continuación, se detalla el saldo de los pasivos por arrendamientos y los movimientos durante el ejercicio:

Movimientos	2022	2021
Saldo al inicio	2.766.394	3.456.332
Aumentos	636.104	962.042
Intereses acumulados	385.368	426.069
Diferencia de cotización	710.151	435.238
Pagos realizados	(1.023.305)	(1.505.130)
Efectos monetarios	(1.509.454)	(1.008.157)
Saldo al cierre (ver Nota 18)	**1.965.258**	**2.766.394**

Los arrendamientos a corto plazo fueron imputados a gastos durante el ejercicio por un importe de 14.024 y 15.554 al 31 de diciembre de 2022 y 2021, respectivamente.

Firmado a efectos de su identificación con nuestro informe de fecha: 23/02/2023
PISTRELLI, HENRY MARTIN Y ASOCIADOS SRL CPCECABA T° 1 F° 13

Firmado a efectos de su identificación con nuestro informe de fecha: 23/02/2023
POR COMISIÓN FISCALIZADORA

Leonardo D. Troyelli
Socio
Contador Público-UBA
CPCECABA T° 287 F° 155

Alejandro Almarza
Síndico Titular
Contador Público-UBA
CPCECABA T° 120 F° 210

Daniel H. Violatti
Gerente de Contabilidad

Gustavo A. Manriquez
Gerente General

Delfín Jorge Ezequiel Carballo
Presidente

Notas a los estados financieros consolidados Al 31 de diciembre de 2022

(Cifras expresadas en miles de pesos en moneda homogénea)

En el siguiente cuadro se exponen los vencimientos de los pasivos por arrendamientos al 31 de diciembre de 2022 y 2021:

Pasivo por arrendamiento	Hasta 1 mes	De 1 a 3 meses	De 3 a 6 meses	De 6 a 12 meses	Total hasta 12 meses	De 12 a 24 meses	Más de 24 meses	Total más 12 meses
Saldos al 31/12/2022	102.002	167.767	230.466	375.032	**875.267**	459.239	630.752	**1.089.991**
Saldos al 31/12/2021	117.881	205.207	281.639	477.223	**1.081.950**	719.887	964.557	**1.684.444**

19.2 La Entidad como arrendadora

La Entidad, en carácter de arrendador, celebró contratos de arrendamientos financieros, bajo las características habituales de este tipo de operaciones, sin que existan cuestiones que las diferencien en ningún aspecto respecto de la generalidad de las concertadas en el mercado financiero argentino. Los contratos de arrendamientos vigentes no representan saldos significativos respecto del total de financiaciones entregadas por la Entidad.

La siguiente tabla muestra la conciliación entre la inversión bruta total de los arrendamientos financieros y el valor actual de los pagos mínimos a recibir por los mismos:

	31/12/2022		31/12/2021	
	Valor actual de pagos mínimos	Inversión bruta total	Valor actual de pagos mínimos	Inversión bruta total
Hasta 1 año	1.045.035	694.131	449.698	217.952
De 1 a 5 años	1.151.911	692.670	1.073.166	713.319
Total	**2.196.946**	**1.386.801**	**1.522.864**	**931.091**

Al 31 de diciembre de 2022 y 2021, los ingresos por intereses no devengados ascendían a 810.145 y 591.773, respectivamente.

Firmado a efectos de su identificación con nuestro informe de fecha: 23/02/2023
PISTRELLI, HENRY MARTIN Y ASOCIADOS SRL CPCECABA T° 1 F° 13

Firmado a efectos de su identificación con nuestro informe de fecha: 23/02/2023
POR COMISIÓN FISCALIZADORA

Leonardo D. Troyelli
Socio
Contador Público-UBA
CPCECABA T° 287 F° 155

Alejandro Almarza
Síndico Titular
Contador Público-UBA
CPCECABA T° 120 F° 210

Daniel H. Violatti
Gerente de Contabilidad

Gustavo A. Manriquez
Gerente General

Delfín Jorge Ezequiel Carballo
Presidente

Notas a los estados financieros consolidados Al 31 de diciembre de 2022

(Cifras expresadas en miles de pesos en moneda homogénea)

20. PROVISIONES

Comprende los montos estimados para hacer frente a pasivos de probable concreción, que en caso de producirse, originarían una pérdida para la Entidad.

En el Anexo J "Movimiento de provisiones" se expone la evolución de las provisiones al 31 de diciembre de 2022 y 2021.

Los plazos esperados para cancelar estas obligaciones son los siguientes

Composición	31/12/2022		31/12/2022	31/12/2021
	Dentro de los 12 meses	Después de los 12 meses		
Por sanciones administrativas, disciplinarias y penales		500	500	972
Cartas de crédito, garantías y otros compromisos [1]	696.767		696.767	664.446
Litigios comerciales en curso [2]	170.878	323.732	494.610	618.540
Juicios laborales	220.529	45.837	266.366	419.573
Reclamos relacionados con el sistema previsional	303.631	214.859	518.490	206.987
Otras	12.370	723.975	736.345	1.287.157
Total	**1.404.175**	**1.308.903**	**2.713.078**	**3.197.675**

[1] Estos importes corresponden a las PCE calculadas para operaciones contingentes mencionadas en la Nota 4.

[2] Ver adicionalmente Nota 43.2.

Firmado a efectos de su identificación con nuestro informe de fecha: 23/02/2023
PISTRELLI, HENRY MARTIN Y ASOCIADOS SRL CPCECABA T° 1 F° 13

Firmado a efectos de su identificación con nuestro informe de fecha: 23/02/2023
POR COMISIÓN FISCALIZADORA

Leonardo D. Troyelli
Socio
Contador Público-UBA
CPCECABA T° 287 F° 155

Alejandro Almarza
Síndico Titular
Contador Público-UBA
CPCECABA T° 120 F° 210

Daniel H. Violatti
Gerente de Contabilidad

Gustavo A. Manriquez
Gerente General

Delfín Jorge Ezequiel Carballo
Presidente

Notas a los estados financieros consolidados Al 31 de diciembre de 2022

(Cifras expresadas en miles de pesos en moneda homogénea)

En opinión de la Dirección de la Entidad y de sus asesores legales, no existen otros efectos significativos que los expuestos en los presentes Estados Financieros consolidados, cuyos montos y plazos de cancelación han sido registrados en base al valor actual de dichas estimaciones, considerando la fecha probable de su resolución.

21. OTROS PASIVOS NO FINANCIEROS

A continuación se detalla la composición de otros pasivos no financieros al 31 de diciembre de 2022 y 2021:

Composición	31/12/2022	31/12/2021
Retenciones y percepciones	15.864.725	13.681.499
Remuneraciones, gratificaciones y cargas sociales a pagar	10.968.737	12.823.688
Impuestos a pagar	7.711.416	6.263.018
Acreedores varios - provisiones de bienes y servicios	2.954.543	3.700.097
Órdenes de pago previsional pendiente de liquidación	1.124.896	824.014
Honorarios a pagar	686.058	606.697
Dividendos a pagar (ver Nota 34)		51.776.837
Otros	3.498.916	4.083.075
Total	**42.809.291**	**93.758.925**

22. BENEFICIOS DE EMPLEADOS A PAGAR

Se detalla a continuación los importes de los beneficios de empleados a pagar al 31 de diciembre de 2022 y 2021:

Beneficios a corto plazo	31/12/2022	31/12/2021
Remuneraciones, gratificaciones y cargas sociales a pagar	6.274.225	6.276.869
Provisión por vacaciones	4.694.512	6.546.819
Total de beneficios a corto plazo	**10.968.737**	**12.823.688**

La Entidad no cuenta con beneficios a largo plazo y post-empleo al 31 de diciembre de 2022 y 2021.

Firmado a efectos de su identificación con nuestro informe de fecha: 23/02/2023
PISTRELLI, HENRY MARTIN Y ASOCIADOS SRL CPCECABA T° 1 F° 13

Firmado a efectos de su identificación con nuestro informe de fecha: 23/02/2023
POR COMISIÓN FISCALIZADORA

Leonardo D. Troyelli
Socio
Contador Público - UBA
CPCECABA T° 287 F° 155

Alejandro Almarza
Síndico Titular
Contador Público - UBA
CPCECABA T° 120 F° 210

Daniel H. Violatti
Gerente de Contabilidad

Gustavo A. Manriquez
Gerente General

Delfín Jorge Ezequiel Carballo
Presidente

Notas a los estados financieros consolidados Al 31 de diciembre de 2022

Parte 1/2

(Cifras expresadas en miles de pesos en moneda homogénea)

23. ANÁLISIS DE ACTIVOS FINANCIEROS A RECUPERAR Y DE PASIVOS FINANCIEROS A CANCELAR

Los siguientes cuadros muestran un análisis de los saldos de activos financieros y pasivos financieros que se esperan recuperar y cancelar al 31 de diciembre de 2022 y 2021:

31/12/2022	Sin vencimiento	Hasta 1 mes	De 1 a 3 meses	De 3 a 6 meses	De 6 a 12 meses	Total hasta 12 meses	De 12 a 24 meses	Más de 24 meses	Total más 12 meses
Activo									
Efectivo y Depósitos en Bancos	**250.089.093**								
Títulos de deuda a valor razonable con cambios en resultados		3.606.944	23.020.407	81.818.949	82.227.649	**190.673.949**	13.052.363	7.327.800	**20.380.163**
Instrumentos derivados		8.486	15.431	18.982		**42.899**			
Operaciones de pase		61.929.317				**61.929.317**			
Otros activos financieros	**11.450.388**	34.052.024	13.881	670.485		**34.736.390**		11.757.745	**11.757.745**
Préstamos y otras financiaciones [1]	**1.456.402**	263.317.290	49.526.049	56.306.665	60.009.135	**429.159.139**	58.903.976	109.081.513	**167.985.489**
Otros Títulos de Deuda		524.424.144	103.201.972	4.775.989	53.229.670	**685.631.775**	13.748.089	38.126.167	**51.874.256**
Activos financieros entregados en garantía	**30.620.278**								
Inversiones en Instrumentos de Patrimonio	**839.458**								
Total Activo	**294.455.619**	**887.338.205**	**175.777.740**	**143.591.070**	**195.466.454**	**1.402.173.469**	**85.704.428**	166.293.225	**251.997.653**

[1] Los importes incluidos en el apartado "sin vencimiento" corresponden a la cartera vencida.

Firmado a efectos de su identificación con nuestro informe de fecha: 23/02/2023
PISTRELLI, HENRY MARTIN Y ASOCIADOS SRL CPCECABA Tº 1 Fº 13

Firmado a efectos de su identificación con nuestro informe de fecha: 23/02/2023
POR COMISIÓN FISCALIZADORA

Leonardo D. Troyelli
Socio
Contador Público-UBA
CPCECABA T° 287 F° 155

Alejandro Almarza
Síndico Titular
Contador Público-UBA
CPCECABA T° 120 F° 210

Daniel H. Violatti
Gerente de Contabilidad

Gustavo A. Manriquez
Gerente General

Delfín Jorge Ezequiel Carballo
Presidente

Notas a los estados financieros consolidados Al 31 de diciembre de 2022

Parte 2/2

(Cifras expresadas en miles de pesos en moneda homogénea)

31/12/2022	Sin vencimiento	Hasta 1 mes	De 1 a 3 meses	De 3 a 6 meses	De 6 a 12 meses	Total hasta 12 meses	De 12 a 24 meses	Más de 24 meses	Total más 12 meses
Pasivo									
Depósitos	**640.314.252**	533.536.796	104.045.528	16.006.720	1.471.095	**655.060.139**	6.295	14.383	**20.678**
Pasivos a valor razonable con cambios en resultados		526.027				**526.027**			
Instrumentos derivados		1.715	656			**2.371**			
Otros pasivos financieros		130.625.153	361.232	307.095	632.952	**131.926.432**	882.492	2.282.392	**3.164.884**
Financiaciones recibidas del BCRA y otras instituciones financieras		291.701	511.370	1.603.567	42.704	**2.449.342**			
Obligaciones negociables emitidas			6.488			**6.488**	2.709.068		**2.709.068**
Obligaciones negociables subordinadas				1.420.220		**1.420.220**		70.709.617	**70.709.617**
Total Pasivo	**640.314.252**	**664.981.392**	**104.925.274**	**19.337.602**	**2.146.751**	**791.391.019**	**3.597.855**	73.006.392	**76.604.247**

Firmado a efectos de su identificación con nuestro informe de fecha: 23/02/2023
PISTRELLI, HENRY MARTIN Y ASOCIADOS SRL CPCECABA Tº 1 Fº 13

Firmado a efectos de su identificación con nuestro informe de fecha: 23/02/2023
POR COMISIÓN FISCALIZADORA

Leonardo D. Troyelli
Socio
Contador Público - UBA
CPCECABA T° 287 F° 155

Alejandro Almarza
Síndico Titular
Contador Público - UBA
CPCECABA T° 120 F° 210

Daniel H. Violatti
Gerente de Contabilidad

Gustavo A. Manriquez
Gerente General

Delfín Jorge Ezequiel Carballo
Presidente

Notas a los estados financieros consolidados Al 31 de diciembre de 2022

Parte 1/2

(Cifras expresadas en miles de pesos en moneda homogénea)

31/12/2021	Sin vencimiento	Hasta 1 mes	De 1 a 3 meses	De 3 a 6 meses	De 6 a 12 meses	Total hasta 12 meses	De 12 a 24 meses	Más de 24 meses	Total más 12 meses
Activo									
Efectivo y Depósitos en Bancos	**335.692.114**								
Títulos de deuda a valor razonable con cambios en resultados		1.525.952	1.474.529	20.176.091	19.065.153	**42.241.725**	11.294.313	9.589.786	**20.884.099**
Instrumentos derivados				2.524		**2.524**			
Operaciones de pase		61.176.357				**61.176.357**			
Otros activos financieros	**7.874.914**	49.496.919	111.957	1.528.837		**51.137.713**		9.484.594	**9.484.594**
Préstamos y otras financiaciones [1]	**319.135**	253.753.858	59.795.231	64.027.592	73.753.392	**451.330.073**	77.414.659	157.264.559	**234.679.218**
Otros Títulos de Deuda		274.716.307	866.332	102.873.519	87.212.086	**465.668.244**	83.487.292	7.913.654	**91.400.946**
Activos financieros entregados en garantía	**34.993.147**								
Inversiones en Instrumentos de Patrimonio	**4.245.510**								
Total Activo	**383.124.820**	**640.669.393**	**62.248.049**	**188.608.563**	**180.030.631**	**1.071.556.636**	**172.196.264**	**184.252.593**	**356.448.857**

[1] Los importes incluidos en el apartado "sin vencimiento" corresponden a la cartera vencida.

Firmado a efectos de su identificación con nuestro informe de fecha: 23/02/2023
PISTRELLI, HENRY MARTIN Y ASOCIADOS SRL CPCECABA Tº 1 Fº 13

Firmado a efectos de su identificación con nuestro informe de fecha: 23/02/2023
POR COMISIÓN FISCALIZADORA

Leonardo D. Troyelli
Socio
Contador Público-UBA
CPCECABA T° 287 F° 155

Alejandro Almarza
Síndico Titular
Contador Público-UBA
CPCECABA T° 120 F° 210

Daniel H. Violatti
Gerente de Contabilidad

Gustavo A. Manriquez
Gerente General

Delfín Jorge Ezequiel Carballo
Presidente

Notas a los estados financieros consolidados Al 31 de diciembre de 2022

Parte 2/2

(Cifras expresadas en miles de pesos en moneda homogénea)

31/12/2021	Sin vencimiento	Hasta 1 mes	De 1 a 3 meses	De 3 a 6 meses	De 6 a 12 meses	Total hasta 12 meses	De 12 a 24 meses	Más de 24 meses	Total más 12 meses
Pasivo									
Depósitos	**638.343.581**	399.889.458	96.274.539	11.568.297	903.931	**508.636.225**	60.388	834	**61.222**
Pasivos a valor razonable con cambios en resultados		3.170.711				**3.170.711**			
Instrumentos derivados				4.933		**4.933**			
Otros pasivos financieros		127.634.084	342.630	328.624	772.335	**129.077.673**	1.231.714	969.002	**2.200.716**
Financiaciones recibidas del BCRA y otras instituciones financieras		458.183	349.829	22.788	11.922	**842.722**	9.938		**9.938**
Obligaciones negociables emitidas				5.825.893		**5.825.893**			
Obligaciones negociables subordinadas				1.782.882		**1.782.882**		79.979.937	**79.979.937**
Total Pasivo	**638.343.581**	**531.152.436**	**96.966.998**	**19.533.417**	**1.688.188**	**649.341.039**	**1.302.040**	**80.949.773**	**82.251.813**

Firmado a efectos de su identificación con nuestro informe de fecha: 23/02/2023
PISTRELLI, HENRY MARTIN Y ASOCIADOS SRL CPCECABA T° 1 F° 13

Firmado a efectos de su identificación con nuestro informe de fecha: 23/02/2023
POR COMISIÓN FISCALIZADORA

Leonardo D. Troyelli
Socio
Contador Público-UBA
CPCECABA T° 287 F° 155

Alejandro Almarza
Síndico Titular
Contador Público-UBA
CPCECABA T° 120 F° 210

Daniel H. Violatti
Gerente de Contabilidad

Gustavo A. Manriquez
Gerente General

Delfín Jorge Ezequiel Carballo
Presidente

Notas a los estados financieros consolidados
Al 31 de diciembre de 2022

(Cifras expresadas en miles de pesos en moneda homogénea)

24. INFORMACIÓN POR SEGMENTOS

Para fines de gestión la Gerencia de la Entidad ha determinado que posee un sólo segmento relacionado a actividades bancarias. En este sentido, la Entidad supervisa el resultado del segmento, con el fin de tomar decisiones sobre la asignación de recursos y la evaluación del rendimiento, el cual se mide de manera consistente con las ganancias o pérdidas en los Estados Financieros.

25. IMPUESTO A LAS GANANCIAS

a) Ajuste por inflación impositivo

La Ley 27.430 de Reforma Fiscal, modificada por las Leyes 27.468 y 27.541, establece respecto del ajuste por inflación impositivo, con vigencia para ejercicios iniciados a partir del 1° de enero de 2018, lo siguiente:

i) que dicho ajuste resultará aplicable en el ejercicio fiscal en el cual se verifique un porcentaje de variación del IPC nivel general que supere el 100% en los treinta y seis meses anteriores al cierre del ejercicio que se liquida;
ii) que respecto del primer, segundo y tercer ejercicio a partir de su vigencia, ese procedimiento será aplicable en caso que la variación de ese índice, calculada desde el inicio y hasta el cierre de cada uno de esos ejercicios, supere un 55%, 30% y 15% para el primer, segundo y tercer año de aplicación, respectivamente;
iii) el efecto del ajuste por inflación impositivo positivo o negativo, según sea el caso, correspondiente al primer, segundo y tercer ejercicio iniciados a partir del 1° de enero de 2018, se imputa un tercio en ese período fiscal y los dos tercios restantes, en partes iguales, en los dos períodos fiscales inmediatos siguientes;
iv) el efecto del ajuste por inflación positivo o negativo correspondiente al primer y segundo ejercicio fiscal iniciados a partir del 1° de enero de 2019, debe imputarse un sexto al ejercicio fiscal en que se determine el ajuste y los cinco sextos restantes en los períodos fiscales inmediatos siguientes; y
v) para los ejercicios fiscales iniciados a partir del 1° de enero de 2021 se podrá deducir el 100% del ajuste en el año en el cual se determina.

Al 31 de diciembre de 2022 y 2021, se cumplen los parámetros que establece la Ley de impuesto a las ganancias para practicar el ajuste por inflación impositivo y en la registración del impuesto a las ganancias corriente y diferido se han incorporado los efectos que se desprenden de la aplicación de ese ajuste en los términos previstos en la Ley (ver sección “Ajuste por inflación impositivo – Períodos fiscales 2019 y 2020” de la presente nota).

b) Tasa corporativa del Impuesto a las ganancias

Con fecha 16 de junio de 2021 a través del Decreto 387/2021, se promulgó la Ley 27.630, que estableció para los ejercicios fiscales que se inicien a partir del 1° de enero de 2021 inclusive, un esquema de alícuotas escalonadas de 25%, 30% y 35% que se aplicarán progresivamente de acuerdo al nivel de ganancias netas imponibles acumuladas al cierre de cada ejercicio.

Firmado a efectos de su identificación con nuestro informe de fecha: 23/02/2023
PISTRELLI, HENRY MARTIN Y ASOCIADOS SRL CPCECABA T° 1 F° 13

Firmado a efectos de su identificación con nuestro informe de fecha: 23/02/2023
POR COMISIÓN FISCALIZADORA

Leonardo D. Troyelli
Socio
Contador Público-UBA
CPCECABA T° 287 F° 155

Alejandro Almarza
Síndico Titular
Contador Público-UBA
CPCECABA T° 120 F° 210

Daniel H. Violatti
Gerente de Contabilidad

Gustavo A. Manriquez
Gerente General

Delfín Jorge Ezequiel Carballo
Presidente

Notas a los estados financieros consolidados Al 31 de diciembre de 2022

(Cifras expresadas en miles de pesos en moneda homogénea)

c) Principales componentes del impuesto diferido:

Composición	31/12/2022	31/12/2021
Activos por impuesto diferido		
Préstamos y otras financiaciones	3.624.426	5.120.431
Provisiones y beneficios al personal	1.547.519	2.131.922
Previsiones sobre contingencias	895.959	894.586
Arrendamientos	333.342	342.289
Inversión en otras sociedades	62.489	
Otros	731.636	774.998
Total de Activos por impuesto diferido	**7.195.371**	**9.264.226**
Pasivos por impuesto diferido		
Propiedad, planta y equipo y otros activos no financieros	11.098.037	10.996.258
Activos intangibles	6.062.959	5.712.776
Resultado por venta a plazo	3.093.064	1.816.643
Inversión en otras sociedades		1.306.131
Otros	145.942	427.047
Total de pasivos por impuesto diferido	**20.400.002**	**20.258.855**
Pasivo neto por impuesto diferido	**13.204.631**	**10.994.629**

En los Estados Financieros consolidados, el activo por impuesto (corriente y diferido) de una entidad del Grupo no se compensará con el pasivo por impuesto (corriente y diferido) de otra entidad del Grupo, porque corresponden a impuestos a las ganancias que recaen sobre sujetos fiscales diferentes y además no tienen legalmente frente a la autoridad fiscal el derecho de pagar o recibir una sola cantidad que cancele la situación neta.

La evolución del Activo y Pasivo neto por impuesto diferido al 31 de diciembre de 2022 y 2021 se resume del siguiente modo:

Composición	31/12/2022	31/12/2021
Pasivo neto por impuesto diferido al inicio del ejercicio	10.994.629	18.311.974
Pérdida / (Utilidad) por impuesto diferido reconocido en el estado de resultados	2.210.002	(7.317.345)
Pasivo neto por impuesto diferido al cierre del ejercicio	**13.204.631**	**10.994.629**

Los principales componentes del gasto por el Impuesto a las ganancias son los siguientes:

Composición	31/12/2022	31/12/2021
Cargo por impuesto a las ganancias corriente	17.244.136	10.555.911
Pérdida / (Utilidad) por impuesto a las ganancias diferido	2.210.002	(7.317.345)
Pérdida por impuesto a las ganancias reconocido en el estado de resultados	19.454.138	3.238.566
(Utilidad) / Pérdida por impuesto a las ganancias reconocido en el otro resultado integral	(2.445.927)	2.350.647
Total	**17.008.211**	**5.589.213**

Firmado a efectos de su identificación con nuestro informe de fecha: 23/02/2023
PISTRELLI, HENRY MARTIN Y ASOCIADOS SRL CPCECABA T° 1 F° 13

Firmado a efectos de su identificación con nuestro informe de fecha: 23/02/2023
POR COMISIÓN FISCALIZADORA

Leonardo D. Troyelli
Socio
Contador Público-UBA
CPCECABA T° 287 F° 155

Alejandro Almarza
Síndico Titular
Contador Público-UBA
CPCECABA T° 120 F° 210

Daniel H. Violatti
Gerente de Contabilidad

Gustavo A. Manriquez
Gerente General

Delfín Jorge Ezequiel Carballo
Presidente

Notas a los estados financieros consolidados Al 31 de diciembre de 2022

(Cifras expresadas en miles de pesos en moneda homogénea)

El siguiente cuadro expone una conciliación entre el cargo por impuesto a las ganancias y los montos obtenidos al aplicar la alícuota fiscal vigente en Argentina a la ganancia contable:

	31/12/2022	31/12/2021
Ganancia contable antes de impuestos a las ganancias	62.499.734	56.072.788
Alícuota legal del impuesto a las ganancias	35%	35%
Impuesto sobre la ganancia contable	21.874.907	19.625.476
Diferencias permanentes netas y otros efectos impositivos incluyendo el del ajuste por inflación fiscal	(2.420.769)	(16.386.910)
Impuesto a las ganancias total	**19.454.138**	**3.238.566**

Al 31 de diciembre de 2022 y 2021, la tasa efectiva del impuesto a las ganancias es 31,1% y 5,8%, respectivamente. En el ejercicio 2021, la tasa efectiva del impuesto a las ganancias se vio afectada por implicancias del ajuste por inflación contable e impositivo en la determinación del impuesto a pagar y el impuesto diferido.

Períodos fiscales 2019 y 2020

De acuerdo a lo establecido en la reunión de Directorio celebrada el 11 de mayo de 2020, considerando la jurisprudencia sobre este asunto evaluada por los asesores legales e impositivos, el 26 de mayo de dicho año, la Entidad presentó ante la Administración Federal de Ingresos Públicos (AFIP) su declaración jurada anual del impuesto a las ganancias considerando el efecto total del ajuste por inflación impositivo (ver sección a) iv) de esta nota). Como consecuencia, el impuesto a las ganancias corriente determinado por Banco Macro SA por el período fiscal 2019 fue de 7.002.124 (importe sin reexpresar). Igual criterio fue aplicado en la declaración jurada anual 2020 de impuesto a las ganancias corriente, arrojando un importe determinado de impuesto a pagar para Banco Macro SA por dicho período fiscal de 9.933.210 (importe sin reexpresar).

Asimismo, con fecha 23 de julio de 2021, se presentó ante la AFIP una acción de repetición solicitando la devolución de 254.305 (importe sin reexpresar), respecto al período fiscal 2020 en concepto de Impuesto a las Ganancias.

Respecto a los períodos fiscales mencionados en los párrafos precedentes, con fecha 1 de noviembre de 2021 la AFIP comunicó el inicio de fiscalización por Impuesto a las Ganancias. Dicha fiscalización se encuentra en curso.

Junto con las acciones referidas a las presentaciones mencionadas en el primer párrafo de este acápite, la Entidad con fecha 28 de diciembre de 2021, presentó ante la justicia en lo Contencioso Administrativo Federal respectivas acciones declarativas de certeza por los períodos en cuestión. El expediente 22274/2021, por el período 2019, se cursa en el juzgado N° 12; y el expediente 22278/2021, por el período 2020, se cursa en el juzgado N° 1.

Período fiscal 2021

Con fecha 17 de octubre de 2022, Banco Macro SA presentó ante AFIP la acción de repetición solicitando la devolución de 382.189, respecto al periodo fiscal 2021 en concepto de Impuesto a las Ganancias.

Respecto al período fiscal mencionado precedentemente, con fecha 3 de enero de 2023, la AFIP comunicó el inicio de fiscalización por Impuesto a las Ganancias. Dicha fiscalización se encuentra en curso.

Firmado a efectos de su identificación con nuestro informe de fecha: 23/02/2023
PISTRELLI, HENRY MARTIN Y ASOCIADOS SRL CPCECABA T° 1 F° 13

Firmado a efectos de su identificación con nuestro informe de fecha: 23/02/2023
POR COMISIÓN FISCALIZADORA

Leonardo D. Troyelli
Socio
Contador Público-UBA
CPCECABA T° 287 F° 155

Alejandro Almarza
Síndico Titular
Contador Público-UBA
CPCECABA T° 120 F° 210

Daniel H. Violatti
Gerente de Contabilidad

Gustavo A. Manriquez
Gerente General

Delfín Jorge Ezequiel Carballo
Presidente

Notas a los estados financieros consolidados Al 31 de diciembre de 2022

(Cifras expresadas en miles de pesos en moneda homogénea)

Firmado a efectos de su identificación con nuestro informe de fecha: 23/02/2023
PISTRELLI, HENRY MARTIN Y ASOCIADOS SRL CPCECABA Tº 1 Fº 13

Firmado a efectos de su identificación con nuestro informe de fecha: 23/02/2023
POR COMISIÓN FISCALIZADORA

Leonardo D. Troyelli
Socio
Contador Público-UBA
CPCECABA T° 287 F° 155

Alejandro Almarza
Síndico Titular
Contador Público-UBA
CPCECABA T° 120 F° 210

Daniel H. Violatti
Gerente de Contabilidad

Gustavo A. Manriquez
Gerente General

Delfín Jorge Ezequiel Carballo
Presidente

Acciones de repetición – Períodos fiscales 2013 a 2017 y 2018

Con fecha 24 de octubre de 2019 Banco Macro SA promovió ante la AFIP-DGI dos acciones de repetición en los términos del párrafo primero del art. 81 de la Ley 11.683 a efectos de obtener la restitución de los importes de 4.782.766 y 5.015.451 (importes sin reexpresar) ingresados al Fisco en concepto de Impuesto a las Ganancias en los períodos fiscales 2013 a 2017 y 2018, respectivamente, como consecuencia de la imposibilidad de aplicar el mecanismo de actualización y ajuste por inflación previstos en la Ley de Impuesto a las Ganancias (previo a las modificaciones incorporadas por las Leyes 27.430 y 27.468, para los períodos 2013 a 2017, y según T.O. 2019 y sus modificatorias, para el período 2018), con más sus correspondientes intereses resarcitorios (Exptes. SIGEA Nros. 19144-14224/2019 y 19144-14222/2019). No habiendo resuelto el Organismo los referidos reclamos, con fecha 7 de agosto de 2020 la Entidad interpuso en los términos del párrafo segundo del ya indicado art. 81 de la Ley 11.683 sendas demandas contenciosas de repetición ante la Justicia Nacional de Primera Instancia en lo Contencioso Administrativo Federal, las cuales tramitan, respectivamente, por ante los Juzgados Nros. 8 y 2 de dicho Fuero (Exptes. 11285/2020 y 11296/2020). Actualmente la causa referida al período fiscal 2018 se encuentra en etapa probatoria.

Respecto a los períodos fiscales mencionados en el párrafo precedente, con fecha 19 de diciembre de 2019 la AFIP comunicó el inicio de fiscalización por Impuesto a las Ganancias período 2018, y con fecha 3 de mayo de 2021 comunicó el inició de fiscalización por Impuesto a las ganancias períodos 2013 a 2017, ambos inclusive. Con fecha 4 de octubre de 2021 AFIP resolvió el cierre de las fiscalizaciones por los períodos 2013 a 2017 como consecuencia de que la Entidad oportunamente había ejercido su derecho de concurrir a la Justicia y la procedencia de la repetición dependerá de una decisión judicial.

Notas a los estados financieros consolidados Al 31 de diciembre de 2022

(Cifras expresadas en miles de pesos en moneda homogénea)

26. INGRESOS POR COMISIONES

Composición	31/12/2022	31/12/2021
Obligaciones de desempeño que se satisfacen en un determinado momento		
Comisiones vinculadas con obligaciones	42.688.825	39.677.960
Comisiones por tarjetas	24.778.637	23.596.621
Comisiones por seguros	4.226.128	4.450.781
Comisiones por operaciones de exterior y cambio	1.527.054	1.701.807
Comisiones vinculadas con valores mobiliarios	1.263.515	1.477.199
Comisiones vinculadas con créditos	432.533	322.779
Comisiones por garantías financieras otorgadas	10.385	11.527
Obligaciones de desempeño que se satisfacen en un cierto período de tiempo		
Comisiones por tarjetas	407.727	716.392
Comisiones por operaciones de exterior y cambio	59.020	75.697
Comisiones vinculadas con créditos	7.186	9.377
Comisiones vinculadas con obligaciones	1.571	2.127
Comisiones por garantías financieras otorgadas		184
Total	**75.402.581**	**72.042.451**

27. DIFERENCIA DE COTIZACIÓN DE ORO Y MONEDA EXTRANJERA

Composición	31/12/2022	31/12/2021
Conversión a pesos de los activos y los pasivos en moneda extranjera	61.080.728	7.984.321
Resultado por compra-venta de divisas	1.192.854	1.069.055
Total	**62.273.582**	**9.053.376**

28. OTROS INGRESOS OPERATIVOS

Composición	31/12/2022	31/12/2021
Por servicios	9.657.167	8.395.016
Por ajustes e intereses por créditos diversos	2.379.227	2.179.393
Por otros créditos por intermediación financiera	947.942	1.833.714
Ajustes por otros créditos diversos con cláusula CER	1.679.397	681.084
Por ventas de propiedades de inversión y otros activos no financieros		76.116
Otros	6.512.803	2.094.389
Total	**21.176.536**	**15.259.712**

Firmado a efectos de su identificación con nuestro informe de fecha: 23/02/2023
PISTRELLI, HENRY MARTIN Y ASOCIADOS SRL CPCECABA T° 1 F° 13

Firmado a efectos de su identificación con nuestro informe de fecha: 23/02/2023
POR COMISIÓN FISCALIZADORA

Leonardo D. Troyelli
Socio
Contador Público-UBA
CPCECABA T° 287 F° 155

Alejandro Almarza
Síndico Titular
Contador Público-UBA
CPCECABA T° 120 F° 210

Daniel H. Violatti
Gerente de Contabilidad

Gustavo A. Manriquez
Gerente General

Delfín Jorge Ezequiel Carballo
Presidente

Notas a los estados financieros consolidados Al 31 de diciembre de 2022

(Cifras expresadas en miles de pesos en moneda homogénea)

29. BENEFICIOS AL PERSONAL

Composición	31/12/2022	31/12/2021
Remuneraciones	53.579.236	54.584.335
Cargas sociales	13.220.901	12.594.534
Indemnizaciones y gratificaciones al personal	8.115.316	7.611.677
Servicios al personal	2.722.838	2.116.182
Total	**77.638.291**	**76.906.728**

30. GASTOS DE ADMINISTRACIÓN

Composición	31/12/2022	31/12/2021
Impuestos	6.415.867	5.704.624
Gastos de mantenimiento, conservación y reparaciones	6.236.440	6.461.974
Transporte de caudales, documentación y eventos	5.273.648	5.650.513
Otros honorarios	3.778.624	3.317.564
Servicios de seguridad	3.761.984	3.972.295
Electricidad y comunicaciones	3.464.711	3.959.287
Software	2.492.439	3.103.996
Propaganda y publicidad	2.374.900	1.699.823
Honorarios a directores y síndicos	1.975.113	1.522.421
Representación, viáticos y movilidad	683.335	470.077
Seguros	412.674	529.174
Papelería y útiles	271.787	245.587
Servicios administrativos contratados	266.705	242.991
Alquileres	173.521	227.280
Otros	1.573.923	2.030.073
Total	**39.155.671**	**39.137.679**

Firmado a efectos de su identificación con nuestro informe de fecha: 23/02/2023
PISTRELLI, HENRY MARTIN Y ASOCIADOS SRL CPCECABA T° 1 F° 13

Firmado a efectos de su identificación con nuestro informe de fecha: 23/02/2023
POR COMISIÓN FISCALIZADORA

Leonardo D. Troyelli
Socio
Contador Público - UBA
CPCECABA T° 287 F° 155

Alejandro Almarza
Síndico Titular
Contador Público - UBA
CPCECABA T° 120 F° 210

Daniel H. Violatti
Gerente de Contabilidad

Gustavo A. Manriquez
Gerente General

Delfín Jorge Ezequiel Carballo
Presidente

Notas a los estados financieros consolidados Al 31 de diciembre de 2022

(Cifras expresadas en miles de pesos en moneda homogénea)

31. OTROS GASTOS OPERATIVOS

Composición	31/12/2022	31/12/2021
Impuestos sobre los ingresos brutos	41.332.037	35.193.119
Por tarjetas	17.189.552	14.978.007
Cargos por otras provisiones	2.382.793	3.161.543
Aportes al fondo de garantía de depósitos	1.913.030	2.029.167
Otros ajustes e intereses por obligaciones diversas	1.205.618	504.379
Impositivos	842.900	921.221
Pérdida por venta o desvalorización de propiedades de inversión y otros activos no financieros	542.323	140.151
Siniestros	436.033	174.484
Donaciones	420.267	57.492
Cargos por sanciones administrativas, disciplinarias y penales		81.094
Otros	8.728.438	9.451.467
Total	**74.992.991**	**66.692.124**

32. INFORMACIÓN ADICIONAL AL ESTADO DE FLUJOS DE EFECTIVO

El Estado de Flujos de Efectivo muestra los cambios en efectivo y equivalente de efectivo derivados de las actividades de operación, actividades de inversión y actividades de financiamiento durante el ejercicio. Para la elaboración del mismo la Entidad adoptó el método indirecto para las Actividades Operativas y el método directo para las Actividades de Inversión y de Financiación.

La Entidad considera como “Efectivo y equivalentes de efectivo” al rubro Efectivo y Depósitos en Bancos y aquellos activos financieros que son fácilmente convertibles en una cantidad determinada de efectivo y se encuentran sujetos a un riesgo poco significativo de cambios en su valor.

Para la elaboración del Estado de Flujos de Efectivo se toman en consideración los siguientes conceptos:

- Actividades de operación: corresponden a las actividades normales realizadas por la Entidad, así como otras actividades que no pueden ser calificadas como de inversión o de financiamiento.
- Actividades de inversión: corresponden a la adquisición, enajenación o disposición por otros medios, de activos a largo plazo y otras inversiones no incluidas en el efectivo y equivalente del efectivo.
- Actividades de financiamiento: las actividades que producen cambios en el tamaño y composición del patrimonio neto y de los pasivos que no formen parte de las actividades operativas o de inversión.

Firmado a efectos de su identificación con nuestro informe de fecha: 23/02/2023
PISTRELLI, HENRY MARTIN Y ASOCIADOS SRL CPCECABA T° 1 F° 13

Firmado a efectos de su identificación con nuestro informe de fecha: 23/02/2023
POR COMISIÓN FISCALIZADORA

Leonardo D. Troyelli
Socio
Contador Público-UBA
CPCECABA T° 287 F° 155

Alejandro Almarza
Síndico Titular
Contador Público-UBA
CPCECABA T° 120 F° 210

Daniel H. Violatti
Gerente de Contabilidad

Gustavo A. Manriquez
Gerente General

Delfín Jorge Ezequiel Carballo
Presidente

Notas a los estados financieros consolidados Al 31 de diciembre de 2022

(Cifras expresadas en miles de pesos en moneda homogénea)

A continuación se expone la conciliación entre la partida "Efectivo y equivalentes de efectivo" del Estado de Flujos de efectivo con los correspondientes rubros del Estado de situación financiera:

Conciliación	31/12/2022	31/12/2021	31/12/2020
Efectivo y depósitos en bancos	250.089.093	335.692.114	382.135.611
Títulos de deuda a valor razonable con cambios en resultados		9.467	
Otros títulos de deuda	498.952.883	267.023.884	391.688.599
Préstamos y otras financiaciones	885.642	1.000.749	1.237.032
Total	749.927.618	603.726.214	775.061.242

33. CAPITAL SOCIAL

El capital social suscripto e integrado de la Entidad desde el 31 de diciembre de 2019 al 31 de diciembre de 2022 asciende a 639.413. La composición del mismo se encuentra detallada en el Anexo K a los Estados Financieros separados.

34. GANANCIA POR ACCIÓN - DIVIDENDOS

Las ganancias básicas por acción se calcularon dividiendo la utilidad neta atribuible a los accionistas tenedores de acciones ordinarias de la Entidad por la cantidad promedio ponderada de acciones ordinarias en circulación durante el ejercicio.

Para el cálculo promedio ponderado de acciones ordinarias en circulación se utiliza el número de acciones al comienzo del ejercicio ajustada, en caso de corresponder, por el número de acciones ordinarias emitidas o retiradas en el transcurso del ejercicio, ponderado por el número de días que las acciones hayan estado en circulación. En la Nota 33, se detallan los movimientos de capital de la Entidad.

El cálculo de las ganancias básicas por acción se encuentra detallado en el cuadro de Ganancias por acción del Estado de resultados consolidados. Ver adicionalmente Nota 44.

Dividendos pagados y propuestos

Durante los años 2020 y 2021, el BCRA emitió sendas Comunicaciones a través de las cuales suspendió el pago de los dividendos. Como consecuencia de las mencionadas suspensiones, al 31 de diciembre de 2021 se encontraban pendientes de pago la suma de 26.580.415 (importe sin reexpresar) en concepto de dividendos que habían sido aprobados por las Asambleas de Accionistas celebradas el 30 de abril y 21 de octubre de 2020, y el 30 de abril de 2021 y que se encontraban registrados dentro de otros pasivos no financieros (ver Nota 21).

Asimismo, con fecha 16 de diciembre de 2021, el BCRA emitió la Comunicación "A" 7421, mediante la cual se dispone que: (i) con vigencia desde el 1 de enero de 2022 y hasta el 31 de diciembre de 2022, la entidades financieras podrán distribuir resultados por hasta el 20% del importe que hubiera correspondido de aplicar las normas sobre "Distribución de resultados" y (ii) establecer que las entidades financieras que cuenten con autorización del BCRA para distribuir sus resultados, deberán realizar esta distribución en 12 cuotas iguales, mensuales y consecutivas.

Con fecha 12 de mayo de 2022, el BCRA aprobó la distribución de dividendos solicitados por la Entidad conforme a la Comunicación mencionada en el párrafo anterior por un total

Firmado a efectos de su identificación con nuestro informe de fecha: 23/02/2023
PISTRELLI, HENRY MARTIN Y ASOCIADOS SRL CPCECABA Tº 1 Fº 13

Firmado a efectos de su identificación con nuestro informe de fecha: 23/02/2023
POR COMISIÓN FISCALIZADORA

Leonardo D. Troyelli
Socio
Contador Público - UBA
CPCECABA T° 287 F° 155

Alejandro Almarza
Síndico Titular
Contador Público - UBA
CPCECABA T° 120 F° 210

Daniel H. Violatti
Gerente de Contabilidad

Gustavo A. Manriquez
Gerente General

Delfín Jorge Ezequiel Carballo
Presidente

Notas a los estados financieros consolidados Al 31 de diciembre de 2022

(Cifras expresadas en miles de pesos en moneda homogénea)

de 19.751.444 (importe sin reexpresar), los cuales fueron cancelados durante el ejercicio acorde al cronograma de cuotas establecido. Adicionalmente, el saldo de los dividendos aprobados que se encuentran pendientes de pago por exceder el límite de lo mencionado precedentemente asciende a 6.828.971 (importe sin reexpresar).

Adicionalmente, la Asamblea de accionistas celebrada el 29 de abril de 2022, aprobó la distribución de dividendos en efectivo y/o en especie, en este último caso valuado a precio de mercado, por la suma de hasta 14.187.873 (importe sin reexpresar) que representa 22,18 (importe sin reexpresar) pesos por acción, sujeto a la previa autorización del BCRA, que junto con los dividendos pendientes de pago por exceder el límite mencionado el párrafo anterior, totalizan 21.016.844 (importe sin reexpresar) y fueron registrados en una “Reserva para Dividendos Pendientes de Autorización del Banco Central de la República Argentina”. Mediante la Comunicación “A” 7659 emitida el 15 de diciembre de 2022, el BCRA dispuso la suspensión de distribución de dividendos para las entidades financieras con vigencia a partir del 1 de enero de 2023 y hasta el 31 de diciembre de 2023.

Para mayor información ver adicionalmente Nota 44 junto con el Proyecto de distribución de resultados.

35. SEGURO DE GARANTÍA DE DEPÓSITOS

Según lo dispuesto por la Ley Nº 24.485 y el Decreto Nº 540/1995 se creó el Sistema de Seguro de Garantía de los Depósitos, al cual se le asignaron las características de ser limitado, obligatorio y oneroso, con el objeto de cubrir los riesgos de los depósitos bancarios, en forma subsidiaria y complementaria al sistema de privilegios y protección de depósitos establecido por la Ley de Entidades Financieras. Asimismo, se dispuso la constitución de Sedesa con el objeto exclusivo de administrar el Fondo de Garantía de los Depósitos (FGD). En agosto de 1995 se constituyó dicha sociedad.

Banco Macro SA participa en el 7,7330% del capital social de acuerdo con los porcentajes difundidos por la Comunicación “B” 12305 del BCRA de fecha 17 de marzo de 2022.

Estarán alcanzados los depósitos en pesos y en moneda extranjera constituidos en las entidades participantes bajo la forma de cuenta corriente, caja de ahorros, plazo fijo u otras modalidades que determine el BCRA, hasta la suma de 1.500 y que reúnan los requisitos establecidos en el Decreto Nº 540/1995 y los demás que disponga la Autoridad de aplicación. Adicionalmente, mediante la Comunicación “A” 7661 del 22 de diciembre de 2022, el BCRA determinó que a partir del 1 de enero de 2023, la cobertura será de hasta 6.000.

Por otra parte, el BCRA dispuso que se excluyan del régimen de garantía, entre otros, a los depósitos realizados por otras entidades financieras, los efectuados por personas vinculadas a la Entidad y los depósitos de títulos valores.

Firmado a efectos de su identificación con nuestro informe de fecha: 23/02/2023
PISTRELLI, HENRY MARTIN Y ASOCIADOS SRL CPCECABA Tº 1 Fº 13

Firmado a efectos de su identificación con nuestro informe de fecha: 23/02/2023
POR COMISIÓN FISCALIZADORA

Leonardo D. Troyelli
Socio
Contador Público-UBA
CPCECABA T° 287 F° 155

Alejandro Almarza
Síndico Titular
Contador Público-UBA
CPCECABA T° 120 F° 210

Daniel H. Violatti
Gerente de Contabilidad

Gustavo A. Manriquez
Gerente General

Delfín Jorge Ezequiel Carballo
Presidente

Notas a los estados financieros consolidados Al 31 de diciembre de 2022

(Cifras expresadas en miles de pesos en moneda homogénea)

Parte 1/2

36. ACTIVOS DE DISPONIBILIDAD RESTRINGIDA

Al 31 de diciembre de 2022 y 2021 se encuentran restringidos los siguientes activos de la Entidad:

Composición	31/12/2022	31/12/2021
Efectivo y Depósitos en Bancos Fondo de Riesgo Fintech SGR – Depósitos en otras entidades [1]	58	2
Subtotal Efectivo y Depósitos en Bancos	**58**	**2**
Títulos de deuda a valor razonable con cambios en resultados y Otros títulos de deuda		
Fondo de Riesgo Fintech SGR -Títulos de deuda a valor razonable con cambios en resultados [1]	4.741.056	2.065.517
Letras del Tesoro Nacional en pesos con ajuste por CER Vto. 17/02/2023.	148.920	
Bonos Discount en pesos regidos por Ley Argentina Vto. 2033 por la contrapartida mínima exigida para la actuación de los Agentes en las nuevas categorías previstas por la Resolución N° 622/13 y modificatorias de la Comisión Nacional de Valores (CNV).	92.856	94.847
Bonos del Tesoro Nacional en pesos con ajuste por CER 1,40% Vto. 27/03/2023, afectados en garantía del Programa de créditos sectoriales de la Provincia de San Juan, fondo de financiamiento de inversiones productivas.	83.319	86.975
Bonos del Tesoro Nacional en pesos ajustados con ajuste por CER 1,40% Vto. 27/03/2023, afectados en garantía del Programa de competitividad de economías regionales - Préstamo BID N° 3174/OC-AR.	33.682	35.160
Bonos del Tesoro Nacional en pesos ajustados por CER 1,40% Vto. 27/03/2023, por el aporte al Fondo de Garantía II en BYMA de acuerdo al art. 45 de la Ley 26.831 y su reglamentación complementaria establecida en las Normas CNV (NT 2013 y modificatorias).	14.891	15.545
Subtotal Títulos de deuda a valor razonable con cambios en resultados y Otros títulos de deuda	**5.114.724**	**2.298.044**
Otros activos financieros		
Participaciones originadas en aportes realizados en carácter de socio protector [2].	2.413.559	1.485.299
Cuotapartes de FCI por la contrapartida mínima exigida para la actuación de los Agentes en las categorías previstas por la Resolución N° 622/2013 y sus modificatorias de la CNV.	145.451	293.643
Fondo de Riesgo Fintech SGR – Cuotapartes de FCI [1]	120.502	396.548
Deudores varios – otros.	8.787	9.792
Deudores varios - embargo trabado en el marco del reclamo de la DGR de la CABA por diferencias en el impuesto sobre los ingresos brutos.	827	1.610
Subtotal Otros activos financieros	**2.689.126**	**2.186.892**

Firmado a efectos de su identificación con nuestro informe de fecha: 23/02/2023
PISTRELLI, HENRY MARTIN Y ASOCIADOS SRL CPCECABA T° 1 F° 13

Firmado a efectos de su identificación con nuestro informe de fecha: 23/02/2023
POR COMISIÓN FISCALIZADORA

Leonardo D. Troyelli
Socio
Contador Público - UBA
CPCECABA T° 287 F° 155

Alejandro Almarza
Síndico Titular
Contador Público - UBA
CPCECABA T° 120 F° 210

Daniel H. Violatti
Gerente de Contabilidad

Gustavo A. Manriquez
Gerente General

Delfín Jorge Ezequiel Carballo
Presidente

Notas a los estados financieros consolidados Al 31 de diciembre de 2022

Parte 2/2

(Cifras expresadas en miles de pesos en moneda homogénea)

Composición	31/12/2022	31/12/2021
Préstamos y otras financiaciones - Sector privado no financiero y residentes en el exterior		
Fondo de Riesgo Fintech SGR – Préstamos y otras financiaciones [1]	5.100	4.036
Subtotal Préstamos y otras financiaciones	**5.100**	**4.036**
Activos financieros entregados en garantía		
Cuentas corrientes especiales de garantías abiertas en el BCRA por las operaciones vinculadas con las cámaras electrónicas de compensación y otras asimilables.	24.824.547	30.242.005
Depósitos en garantía vinculados con la operatoria de tarjetas de crédito y débito.	4.043.563	2.567.119
Otros depósitos en garantía.	1.752.168	2.184.023
Subtotal Activos financieros entregados en garantía	**30.620.278**	**34.993.147**
Otros activos no financieros		
Inmuebles vinculados con opciones de compra lanzadas.	2.456.151	421.571
Fondo de Riesgo Fintech SGR – Otros activos no financieros [1]	12.958	654
Subtotal Otros activos no financieros	**2.469.109**	**422.225**
Total	**40.898.395**	**39.904.346**

[1] De acuerdo con la Ley 24.467 y modificatorias, y el estatuto de Fintech SGR, ésta dispone de un fondo de riesgo cuyo objeto principal es la cobertura de las garantías que se otorguen a los socios partícipes y terceros. Los activos del fondo de riesgo pueden aplicarse únicamente al retiro de los socios, a cubrir las garantías caídas y otros gastos directos del mismo.

[2] Al 31 de diciembre de 2022 y 2021 corresponde al fondo de riesgo Fintech SGR y Garantizar SGR. A los efectos de mantener los beneficios impositivos originados por estos aportes, los mismos deben permanecer entre dos y tres años desde la fecha de su realización.

Firmado a efectos de su identificación con nuestro informe de fecha: 23/02/2023
PISTRELLI, HENRY MARTIN Y ASOCIADOS SRL CPCECABA T° 1 F° 13

Firmado a efectos de su identificación con nuestro informe de fecha: 23/02/2023
POR COMISIÓN FISCALIZADORA

Leonardo D. Troyelli
Socio
Contador Público - UBA
CPCECABA T° 287 F° 155

Alejandro Almarza
Síndico Titular
Contador Público - UBA
CPCECABA T° 120 F° 210

Daniel H. Violatti
Gerente de Contabilidad

Gustavo A. Manriquez
Gerente General

Delfín Jorge Ezequiel Carballo
Presidente

Notas a los estados financieros consolidados
Al 31 de diciembre de 2022

(Cifras expresadas en miles de pesos en moneda homogénea)

37. ACTIVIDADES FIDUCIARIAS

La Entidad está relacionada a diferentes tipos de fideicomisos. A continuación se exponen los distintos contratos de fideicomisos de acuerdo con la finalidad de negocio perseguida por la Entidad:

37.1 Fideicomisos financieros con propósito de inversión

Dentro de los títulos de deuda se incluyen principalmente adelantos de precio de colocación de valores fiduciarios provisorios de los fideicomisos financieros con oferta pública y privada (Confibono y Secubono). Los activos administrados por estos fideicomisos corresponden principalmente a securitizaciones de créditos para consumo. La colocación de los valores fiduciarios se realiza una vez autorizada la oferta pública por la CNV. Al vencimiento del período de colocación, una vez colocados los valores fiduciarios en el mercado, la Entidad recupera los desembolsos efectuados más una retribución pactada. Si luego de efectuados los mejores esfuerzos, no se hubieran podido colocar dichos valores fiduciarios, la Entidad conservará para sí los valores fiduciarios definitivos.

Adicionalmente, completan la cartera de fideicomisos financieros con propósitos de inversión, valores fiduciarios definitivos de fideicomisos financieros en oferta pública y privada (Secubono y Confibono) y Certificados de participación (Arfintech).

Al 31 de diciembre de 2022 y 2021, los títulos de deuda y certificados de participación en fideicomisos financieros con propósito de inversión ascienden a 950.899 y 1.034.155, respectivamente.

Según la última información contable disponible a la fecha de emisión de los presentes Estados Financieros consolidados, el monto de los activos de los fideicomisos, superan los valores contables en las proporciones correspondientes.

37.2 Fideicomisos constituidos con activos financieros transferidos por la Entidad

La Entidad ha efectuado transferencias de activos financieros (préstamos) a fideicomisos a efectos de emitir y vender títulos cuyo cobro tiene como respaldo el flujo de fondos derivado de dichos activos o conjunto de activos. De esta forma se obtienen por anticipado los fondos utilizados originalmente para financiar préstamos.

Al 31 de diciembre de 2022 y 2021, considerando la última información contable disponible a la fecha de emisión de los presentes Estados Financieros consolidados, los activos administrados a través de Macro Fiducia SAU (sociedad controlada) de este tipo de fideicomisos ascienden a 11.680 y 18.708, respectivamente.

37.3 Fideicomisos que garantizan préstamos otorgados por la Entidad

Como es común en el mercado bancario argentino, la Entidad requiere, en algunos casos, que los deudores presenten ciertos activos o derechos a recibir activos en un fideicomiso, como garantía de préstamos otorgados. De esta manera se minimiza el riesgo de pérdidas y se garantiza el acceso a la garantía en caso de incumplimiento del deudor.

Los fideicomisos actúan, generalmente, como instrumentos para recaudar efectivo del flujo de operaciones del deudor y remitirlo al banco para el pago de los préstamos del deudor y de esta manera asegurar el cumplimiento de las obligaciones asumidas por el fiduciante y garantizadas a través del fideicomiso.

Firmado a efectos de su identificación con nuestro informe de fecha: 23/02/2023
PISTRELLI, HENRY MARTIN Y ASOCIADOS SRL CPCECABA Tº 1 Fº 13

Firmado a efectos de su identificación con nuestro informe de fecha: 23/02/2023
POR COMISIÓN FISCALIZADORA

Leonardo D. Troyelli
Socio
Contador Público-UBA
CPCECABA T° 287 F° 155

Alejandro Almarza
Síndico Titular
Contador Público-UBA
CPCECABA T° 120 F° 210

Daniel H. Violatti
Gerente de Contabilidad

Gustavo A. Manriquez
Gerente General

Delfín Jorge Ezequiel Carballo
Presidente

Notas a los estados financieros consolidados Al 31 de diciembre de 2022

(Cifras expresadas en miles de pesos en moneda homogénea)

Firmado a efectos de su identificación con nuestro informe de fecha: 23/02/2023
PISTRELLI, HENRY MARTIN Y ASOCIADOS SRL CPCECABA T° 1 F° 13

Firmado a efectos de su identificación con nuestro informe de fecha: 23/02/2023
POR COMISIÓN FISCALIZADORA

Leonardo D. Troyelli
Socio
Contador Público-UBA
CPCECABA T° 287 F° 155

Alejandro Almarza
Síndico Titular
Contador Público-UBA
CPCECABA T° 120 F° 210

Daniel H. Violatti
Gerente de Contabilidad

Gustavo A. Manriquez
Gerente General

Delfín Jorge Ezequiel Carballo
Presidente

Adicionalmente, otros fideicomisos de garantía administran activos específicos, principalmente, inmuebles.

En la medida que no existan incumplimientos o demoras del deudor en las obligaciones asumidas con el beneficiario, el fiduciario no ejecutará la garantía y todos los excesos sobre el valor de las obligaciones son reembolsados por el fiduciario al deudor.

Al 31 de diciembre de 2022 y 2021, considerando la última información contable disponible a la fecha de emisión de los presentes Estados Financieros consolidados, los activos administrados por la Entidad, ascienden a 2.721.267 y 3.942.468, respectivamente.

37.4 Fideicomisos en los que la Entidad cumple el rol de Fiduciario (Administración)

La Entidad, a través de sus Subsidiarias, cumple con funciones de administración de los activos del Fideicomiso de acuerdo con los contratos, realizando únicamente funciones de fiduciario y no posee otros intereses en el fideicomiso.

En ningún caso, el fiduciario será responsable con sus propios activos o por alguna obligación surgida en cumplimiento de su función. Estas obligaciones no constituyen ningún tipo de endeudamiento o compromiso para el fiduciario y deberán ser cumplidas únicamente con los activos del Fideicomiso. Asimismo, el fiduciario no podrá gravar los activos fideicomitidos o disponer de éstos, más allá de los límites establecidos en los respectivos contratos de Fideicomisos. Las comisiones ganadas por la Entidad generadas por su rol de fiduciario son calculadas de acuerdo con los términos y condiciones de los contratos.

Los fideicomisos generalmente administran fondos provenientes de las actividades de los fiduciantes, con el propósito de:

- garantizar al beneficiario la existencia de recursos necesarios para el financiamiento y/o pago de ciertas obligaciones, como por ejemplo el pago de cuotas de amortización de certificados de obra o certificados de servicios, y el pago de facturas y honorarios establecidos en los contratos respectivos,
- promover el desarrollo productivo del sector económico privado a nivel provincial,
- participar en contratos de concesión de obra pública otorgando la explotación, administración, conservación y mantenimiento de rutas.

Al 31 de diciembre de 2022 y 2021, considerando la última información contable disponible a la fecha de emisión de los presentes Estados Financieros consolidados, los activos administrados por la Entidad ascienden a 17.810.671 y 23.690.901, respectivamente.

38. CUMPLIMIENTO DE DISPOSICIONES REQUERIDAS POR LA CNV

38.1 Cumplimiento de las disposiciones para actuar en las distintas categorías de agentes definidas por la CNV:

38.1.1 Por la operatoria de Banco Macro SA

Considerando la operatoria que actualmente realiza Banco Macro SA, y conforme a las diferentes categorías de agentes que establecen las normas de la CNV (texto ordenado según la Resolución General N° 622/2013 y sus modificatorias), la Entidad se halla inscripta ante dicho Organismo como Agente de Custodia de Productos de Inversión Colectiva de Fondos Comunes de Inversión (AC PIC FCI) – Sociedad Depositaria, Agente de liquidación y compensación y agente

Notas a los estados financieros consolidados Al 31 de diciembre de 2022

(Cifras expresadas en miles de pesos en moneda homogénea)

de negociación – integral (ALyC y AN - integral) y se encuentra inscripta en la "Nómina de Entidades Habilitadas para Garantizar Instrumentos del Mercado de Capitales".

Asimismo, se informa que el patrimonio neto de Banco Macro SA al 31 de diciembre de 2022 expresado en UVAs, asciende a 2.765.002.747 y supera el patrimonio neto mínimo requerido por dicha norma para las distintas categorías de agente en la cual se encuentra inscripto, que a dicha fecha asciende a 470.350 UVAs, y su contrapartida mínima exigida de 235.175 UVAs que se encuentra constituida con títulos públicos, según se detalla en la Nota 36 y con fondos depositados en el BCRA en las cuentas 000285 y 80285 pertenecientes a la Entidad.

38.1.2 Por la operatoria de Macro Securities SAU

Considerando la operatoria que actualmente realiza esta Subsidiaria, y conforme las disposiciones establecidas por la CNV con vigencia a partir de la Resolución General N° 622/2013 y sus modificatorias de dicho organismo, dicha Sociedad se encuentra inscripta en las categorías de: agente de liquidación y compensación, agente de negociación – integral y Agente de Colocación y Distribución de FCI y agente de colocación y distribución integral de FCI (ALyC, AN – Integral, ACyD FCI y ACyDI FCI).

Asimismo, se informa que el patrimonio neto de dicha Sociedad al 31 de diciembre de 2022 expresado en UVAs asciende a 54.318.228 y supera el patrimonio neto mínimo requerido por dicha norma, el cual asciende a 470.350 UVAs, y la contrapartida mínima exige un mínimo del 50% del importe del patrimonio neto mínimo, y se encuentra integrada por cuotapartes de FCI. Asimismo, respecto de la actuación de la Sociedad como "ACyD FCI y ACyDI FCI" deberá adicionarse al patrimonio neto mínimo mencionado anteriormente un importe equivalente a 163.500 UVAs.

38.1.3 Por la operatoria de Macro Fondos Sociedad Gerente de Fondos Comunes de Inversión SA

Considerando la operatoria que actualmente realiza esta Subsidiaria, y conforme las disposiciones establecidas por la CNV con vigencia a partir de la Resolución General N° 622/2013 y sus modificatorias de dicho organismo dicha Sociedad se encuentra inscripta para actuar como Agente de Administración de Productos de Inversión Colectiva de Fondos Comunes de Inversión.

Asimismo, se informa que el patrimonio neto de dicha Sociedad al 31 de diciembre de 2022 expresado en UVAs asciende a 14.855.693 y supera el patrimonio neto mínimo requerido por dicha norma, el cual asciende a 150.000 UVAs más 20.000 UVAs por cada FCI adicional que administre. La contrapartida mínima exige un mínimo un mínimo del 50% del importe del patrimonio neto mínimo y se encuentra integrada por cuotapartes de FCI.

38.1.4 Por la operatoria de Macro Fiducia SAU

Considerando la operatoria que actualmente realiza esta Subsidiaria, y conforme las disposiciones establecidas por la CNV con vigencia a partir de la Resolución General N° 622/2013 y sus modificatorias de dicho organismo dicha Sociedad se encuentra inscripta para actuar como Fiduciario Financiero y como Fiduciario No Financiero.

Asimismo, se informa que el patrimonio neto de dicha Sociedad al 31 de diciembre de 2022 expresado en UVAs asciende a 1.045.210 y supera el patrimonio neto mínimo requerido por la RG 795 establecido en 950.000 UVAs. La contrapartida mínima exige un mínimo del 50% del patrimonio neto mínimo y se encuentra integrada por cuotapartes de FCI.

Firmado a efectos de su identificación con nuestro informe de fecha: 23/02/2023
PISTRELLI, HENRY MARTIN Y ASOCIADOS SRL CPCECABA T° 1 F° 13

Firmado a efectos de su identificación con nuestro informe de fecha: 23/02/2023
POR COMISIÓN FISCALIZADORA

Leonardo D. Troyelli
Socio
Contador Público-UBA
CPCECABA T° 287 F° 155

Alejandro Almarza
Síndico Titular
Contador Público-UBA
CPCECABA T° 120 F° 210

Daniel H. Violatti
Gerente de Contabilidad

Gustavo A. Manriquez
Gerente General

Delfín Jorge Ezequiel Carballo
Presidente

Notas a los estados financieros consolidados Al 31 de diciembre de 2022

(Cifras expresadas en miles de pesos en moneda homogénea)

Firmado a efectos de su identificación con nuestro informe de fecha: 23/02/2023
PISTRELLI, HENRY MARTIN Y ASOCIADOS SRL CPCECABA Tº 1 Fº 13

Firmado a efectos de su identificación con nuestro informe de fecha: 23/02/2023
POR COMISIÓN FISCALIZADORA

Leonardo D. Troyelli
Socio
Contador Público-UBA
CPCECABA T° 287 F° 155

Alejandro Almarza
Síndico Titular
Contador Público-UBA
CPCECABA T° 120 F° 210

Daniel H. Violatti
Gerente de Contabilidad

Gustavo A. Manriquez
Gerente General

Delfín Jorge Ezequiel Carballo
Presidente

38.2 Guarda de documentación

La Entidad tiene como política general entregar en guarda a terceros la documentación de respaldo de sus operaciones contables y de gestión que revista antigüedad, entendiendo como tal aquella que tenga una fecha anterior al cierre del último ejercicio económico finalizado, excepto para los libros de Inventarios, en cuyo caso se consideran antiguos a aquellos que tengan una fecha anterior a los cinco últimos ejercicios contables finalizados. A los fines de dar cumplimiento a los requerimientos de la Resolución General Nº 629 de la CNV, se deja constancia que la Entidad ha entregado en guarda (i) los libros de Inventarios por los ejercicios anuales finalizados hasta el 31 de diciembre de 2017 inclusive y (ii) cierta documentación de respaldo de las transacciones económicas por los ejercicios anuales finalizados hasta el 31 de diciembre de 2017 inclusive a las empresas AdeA Administradora de Archivos SA (con depósito sito en Ruta 36 km. 31,5 de Florencio Varela, Provincia de Buenos Aires) y ADDOC Administración de documentos SA (con depósitos sitos en avenida Circunvalación Agustín Tosco sin número Colectora Sur, entre Puente San Carlos y Puente 60 cuadras, Provincia de Córdoba, y avenida Luis Lagomarsino 1750, ex Ruta 8 Nacional km. 51.200, Pilar, Provincia de Buenos Aires).

Adicionalmente, la documentación de respaldo en formato digital es resguardada en los servidores propios de la Entidad.

38.3 Como sociedad depositaria de Fondos Comunes de Inversión

Al 31 de diciembre de 2022 Banco Macro SA, en su carácter de Sociedad depositaria, mantiene en custodia cuotapartes suscriptas por terceros y activos de los siguientes fondos comunes de inversión:

Fondos	Cantidad de cuotapartes	Patrimonio Neto
Argenfunds Abierto Pymes	3.368.464.766	13.209.510
Argenfunds Ahorro Pesos	68.665.665	1.483.665
Argenfunds Infraestructura	124.707.305	200.913
Argenfunds Liquidez	10.487.802.190	35.478.857
Argenfunds Renta Argentina	95.229.288	1.716.424
Argenfunds Renta Balanceada	714.552.012	7.640.633
Argenfunds Renta Capital	17.579.499	3.156.160
Argenfunds Renta Crecimiento	7.416.062	1.243.800
Argenfunds Renta Dinámica	55.111.867.139	3.110.104
Argenfunds Renta Fija	268.962.626	7.901.050
Argenfunds Renta Flexible	136.970.768	939.800
Argenfunds Renta Global	223.046.965	1.858.292
Argenfunds Renta Mixta	2.456.709.951	3.110.839
Argenfunds Renta Mixta Plus	1.165.105	177.582
Argenfunds Renta Pesos	204.190.813	4.657.582
Argenfunds Renta Total	548.961.979	1.311.417
Argenfunds Renta Variable	2.281.738.860	149.062
Argenfunds Retorno Absoluto	214.491.575	956.396
Pionero Acciones	13.492.368	1.665.300

Notas a los estados financieros consolidados Al 31 de diciembre de 2022

(Cifras expresadas en miles de pesos en moneda homogénea)

Fondos (cont.)	Cantidad de cuotapartes	Patrimonio Neto
Pionero Ahorro Dólares	10.920.588	1.818.596
Pionero Argentina Bicentenario	424.876.097	2.746.821
Pionero Capital	2.091.257.043	4.283.954
Pionero Desarrollo	4.815.845.697	5.869.207
Pionero Empresas FCI Abierto Pymes	204.630.659	2.329.663
Pionero FF	46.155.016	1.635.163
Pionero Gestión	1.871.950.929	5.661.357
Pionero Pesos	1.231.510.642	22.630.750
Pionero Pesos Plus	15.160.985.615	167.680.294
Pionero Renta	39.925.450	5.399.159
Pionero Renta Ahorro	242.765.317	10.689.989
Pionero Renta Ahorro Plus	811.963.183	6.338.065
Pionero Renta Balanceado	12.507.475.184	21.234.806
Pionero Renta Estratégico	702.329.083	5.867.099
Pionero Renta Fija Dólares	2.863.198	353.113
Pionero Renta Mixta I	77.051.608	870.677
Pionero Retorno	1.391.845.010	1.674.448

39. CUENTAS QUE IDENTIFICAN EL CUMPLIMIENTO DE EFECTIVO MÍNIMO

Los conceptos computados por la Entidad para integrar la exigencia de efectivo mínimo vigente para el mes de diciembre de 2022 se detallan a continuación, indicando el saldo al cierre de dicho mes de las cuentas correspondientes:

Conceptos	Banco Macro SA
Efectivo y depósitos en bancos	
Saldos en cuentas en el BCRA	143.526.540
Otros títulos de deuda	
Títulos públicos computables para efectivo mínimo	159.809.912
Activos financieros entregados en garantía	
Cuentas especiales de garantía en el BCRA	24.824.547
Total	**328.160.999**

Firmado a efectos de su identificación con nuestro informe de fecha: 23/02/2023
PISTRELLI, HENRY MARTIN Y ASOCIADOS SRL CPCECABA T° 1 F° 13

Firmado a efectos de su identificación con nuestro informe de fecha: 23/02/2023
POR COMISIÓN FISCALIZADORA

Leonardo D. Troyelli
Socio
Contador Público-UBA
CPCECABA T° 287 F° 155

Alejandro Almarza
Síndico Titular
Contador Público-UBA
CPCECABA T° 120 F° 210

Daniel H. Violatti
Gerente de Contabilidad

Gustavo A. Manriquez
Gerente General

Delfín Jorge Ezequiel Carballo
Presidente

Notas a los estados financieros consolidados Al 31 de diciembre de 2022

(Cifras expresadas en miles de pesos en moneda homogénea)

Firmado a efectos de su identificación con nuestro informe de fecha: 23/02/2023
PISTRELLI, HENRY MARTIN Y ASOCIADOS SRL CPCECABA T° 1 F° 13

Firmado a efectos de su identificación con nuestro informe de fecha: 23/02/2023
POR COMISIÓN FISCALIZADORA

Leonardo D. Troyelli
Socio
Contador Público-UBA
CPCECABA T° 287 F° 155

Alejandro Almarza
Síndico Titular
Contador Público-UBA
CPCECABA T° 120 F° 210

Daniel H. Violatti
Gerente de Contabilidad

Gustavo A. Manriquez
Gerente General

Delfín Jorge Ezequiel Carballo
Presidente

40. SANCIONES APLICADAS A LA ENTIDAD Y SUMARIOS INICIADOS POR EL BCRA

La Comunicación "A" 5689 del BCRA, sus complementarias y modificatorias, exigen a las entidades financieras revelar en sus Estados Financieros cierta información relacionada con sumarios iniciados y sanciones dispuestas por ciertos reguladores, independientemente de los montos involucrados y de las estimaciones sobre las conclusiones finales de cada causa.

A continuación se describe la situación de Banco Macro SA al 31 de diciembre de 2022:

Sumarios iniciados por el BCRA

Sumario financiero: N° 1496 de fecha 24/02/2016.
Motivo: observaciones a los controles sobre subsidiarias. Monto de la sanción 30.608 (importe sin reexpresar).
Personas sumariadas: Banco Macro SA y miembros del Directorio (Jorge Horacio Brito, Delfín Jorge Ezequiel Carballo, Jorge Pablo Brito, Marcos Brito, Juan Pablo Brito Devoto, Luis Carlos Cerolini, Carlos Enrique Videla, Alejandro Macfarlane, Guillermo Eduardo Stanley, Constanza Brito y Emanuel Antonio Alvarez Agis).
Estado: El 07/04/16 se presentaron los descargos y pruebas en sede del BCRA. Con fecha 18/05/2016 se solicitó en representación del Sr. Delfín Jorge Ezequiel Carballo se resuelva la excepción de falta de legitimación pasiva deducida. Con fecha 09/09/2020 –notificada el 22/02/2021- el BCRA dictó la Resolución N°132/20 por la cual absolvió a Delfín Jorge Ezequiel Carballo e impuso multa a la Entidad y al resto de los directores sumariados. El 01/03/2021 se realizó el pago de las multas. El 15/03/2021 se interpuso ante el BCRA recurso directo contra la resolución sancionatoria, el que quedó radicado en la Sala I de la Cámara Nacional Contencioso Administrativo Federal (CNACAF) en donde se encuentra en trámite. La multa al Sr. Jorge Horacio Brito fue dejada sin efecto debido a su fallecimiento. Con fecha 03/12/2021 el BCRA contestó el traslado del recurso directo, solicitando su rechazo. En esa misma fecha la CNACAF dispuso el pase de los autos al acuerdo para dictar sentencia. A la fecha de emisión de los presentes Estados Financieros consolidados, la causa aún no fue resuelta.

Sumario penal cambiario: N° 7642 de fecha 18/10/2021.
Motivo: Supuesto incumplimiento de los incisos e) y f) del artículo 1° del Régimen Penal Cambiario (t.o. por Decreto N° 480/95), integrados en el caso con los puntos 5, 9, 15 y 18 de la Comunicación "A" 6770, y puntos 1.2. y 5.3 de la Comunicación "A" 6844 del BCRA.
Personas sumariadas: Banco Macro SA, Líder de Equipos de Comercio Exterior (Alfredo Muscari), Responsable titular de Control Cambiario y Gerente de Operaciones Bancarias (Eduardo Roque Covello) y Gerente de Cumplimiento (Gustavo Emilio Pessagno)
Estado: El 29/12/2021 Banco Macro y las personas físicas sumariadas presentaron un descargo conjunto ofreciendo prueba y solicitando su absolución. El 15/03/2022, el BCRA rechazó las defensas previas articuladas por la Entidad y los restantes sumariados, ante lo cual el 25/03/2022 éstos interpusieron un recurso de apelación y planteo de nulidad, el cual fue denegado por el BCRA. Contra dicha resolución el 25/04/2022 se interpuso un recurso de queja ante la Justicia Nacional en lo Penal Económico, el cual quedó radicado en el Juzgado 5, quien rechazó el mencionado recurso, remitiendo el expediente a sede administrativa para continuar con su tramitación. A la fecha de emisión de los presentes Estados Financieros consolidados, el expediente se encuentra en etapa de prueba ante el BCRA.

Notas a los estados financieros consolidados Al 31 de diciembre de 2022

(Cifras expresadas en miles de pesos en moneda homogénea)

Firmado a efectos de su identificación con nuestro informe de fecha: 23/02/2023
PISTRELLI, HENRY MARTIN Y ASOCIADOS SRL CPCECABA T° 1 F° 13

Firmado a efectos de su identificación con nuestro informe de fecha: 23/02/2023
POR COMISIÓN FISCALIZADORA

Leonardo D. Troyelli
Socio
Contador Público-UBA
CPCECABA T° 287 F° 155

Alejandro Almarza
Síndico Titular
Contador Público-UBA
CPCECABA T° 120 F° 210

Daniel H. Violatti
Gerente de Contabilidad

Gustavo A. Manriquez
Gerente General

Delfín Jorge Ezequiel Carballo
Presidente

Sanciones dispuestas por la Unidad de información financiera (UIF)

Expediente: N° 248/2014 (Nota UIF Presidencia 245/2013 26/11/2013) de fecha 30/07/2014.
Motivo: supuesta deficiencia en la formulación de ciertos reportes de operaciones sospechosas por supuestos incumplimientos detectados en ciertos legajos de clientes. Monto de la sanción: 330 (importe sin reexpresar).
Personas sumariadas: Banco Macro SA, miembros el Directorio y Responsables del cumplimiento en materia de Prevención de Lavado de Dinero (Luis Carlos Cerolini –en su doble carácter de Oficial de Cumplimiento y Director- y a Jorge Horacio Brito, Delfín Jorge Ezequiel Carballo, Juan Pablo Brito Devoto, Jorge Pablo Brito, Alejandro Macfarlane, Carlos Enrique Videla, Guillermo Eduardo Stanley, Constanza Brito, Emanuel Antonio Alvarez Agis, Marcos Brito y Rafael Magnanini –en su carácter de Directores del Banco Macro SA).
Estado: con fecha 26/12/2016 la UIF dictó la Resolución N° 164/16 imponiendo multa a los sumariados y resolviendo favorablemente la falta de legitimación pasiva opuesta por los Sres. Carballo y Magnanini. Con fecha 26/01/2017 se abonaron las multas impuestas. Contra dicha resolución la Entidad y las demás personas físicas sumariadas interpusieron recursos directos, que quedaron radicados ante la Sala III de la CNACAF. Dichos recursos fueron rechazados mediante sentencia dictada el 18/07/2019. El 15/08/2019 la Entidad interpuso recurso extraordinario federal, el cual fue rechazado mediante resolución del 26/09/2019. Con fecha 03/10/2019, se interpuso Recurso de Queja ante la Corte Suprema de Justicia de la Nación (CSJN), el cual, a la fecha de emisión de los presentes Estados Financieros consolidados, se encuentra pendiente de resolución por la CSJN.

Adicionalmente, existen sumarios en trámite en sede de la CNV y de la UIF, según se describe a continuación:

Expediente: N° 1480/2011 (Resolución CNV N° 17.529) de fecha 26/09/2014.
Motivo: posible incumplimiento de la obligación de informar un “Hecho relevante”. Monto de la sanción: 500 (importe sin reexpresar).
Personas sumariadas: Banco Macro SA, miembros del Directorio, miembros titulares de la Comisión fiscalizadora y Responsable de relaciones con el mercado (Jorge Horacio Brito, Delfín Jorge Ezequiel Carballo, Juan Pablo Brito Devoto, Jorge Pablo Brito, Luis Carlos Cerolini, Roberto Julio Eilbaum, Alejandro Macfarlane, Carlos Enrique Videla, Guillermo Eduardo Stanley, Constanza Brito, Daniel Hugo Violatti, Ladislao Szekely, Santiago Marcelo Maidana y Herman Fernando Aner).
Estado: el 28/10/2014 la Entidad y las personas sumariadas presentaron sus descargos ofreciendo prueba y solicitando su absolución. El 03/08/2015 se clausuró el período probatorio y el 19/08/2015 se presentaron los respectivos memoriales. Con fecha 04/03/2021 el directorio de la CNV dictó Resolución rechazando el planteo de nulidad e imponiendo multa a la Entidad en forma solidaria con sus directores al momento de los hechos investigados. Contra dicha resolución, el 03/05/2021 se interpuso recurso directo. En diciembre de 2021, la CNV elevó las actuaciones a la Cámara Nacional de Apelaciones en lo Civil y Comercial Federal (CNACCF), encontrándose radicadas bajo el número de expediente 14633/2021, carátula “Szekely, Ladislao y Otros C/Comisión Nacional de Valores S/Apelación de Resolución Administrativa”, donde a la fecha de emisión de los presentes Estados Financieros consolidados, continúa su trámite.

Notas a los estados financieros consolidados Al 31 de diciembre de 2022

(Cifras expresadas en miles de pesos en moneda homogénea)

Firmado a efectos de su identificación con nuestro informe de fecha: 23/02/2023
PISTRELLI, HENRY MARTIN Y ASOCIADOS SRL CPCECABA T° 1 F° 13

Firmado a efectos de su identificación con nuestro informe de fecha: 23/02/2023
POR COMISIÓN FISCALIZADORA

Leonardo D. Troyelli
Socio
Contador Público-UBA
CPCECABA T° 287 F° 155

Alejandro Almarza
Síndico Titular
Contador Público-UBA
CPCECABA T° 120 F° 210

Daniel H. Violatti
Gerente de Contabilidad

Gustavo A. Manriquez
Gerente General

Delfín Jorge Ezequiel Carballo
Presidente

Expediente: N° 137/2015 (Resolución UIF N° 136/2017) de fecha 19/12/2017.
Motivo: presuntos incumplimientos al contenido del Manual de Procedimientos en materia de Prevención de Lavado de Dinero y Financiación del Terrorismo como ALyC Integral al momento de una inspección de la CNV y al Proceso de Auditoría Interna referido a su condición de ALyC Integral (Resolución UIF N° 229/2011 y sus modificatorias). Monto de la sanción: 50 (importe sin reexpresar).
Personas sumariadas: Banco Macro S.A., miembros del Órgano de Administración durante el período objeto del presente sumario (Jorge Horacio Brito, Jorge Pablo Brito, Juan Pablo Brito Devoto, Constanza Brito, Marcos Brito, Delfín Jorge Ezequiel Carballo, Delfín Federico Ezequiel Carballo, Carlos Enrique Videla, Alejandro Macfarlane, Guillermo Eduardo Stanley, Emmanuel Antonio Alvarez Agis, Nicolás Alejandro Todesca, Carlos Alberto Giovanelli, José Alfredo Sanchez, Martín Estanislao Gorosito, Roberto Julio Eilbaum, Mario Luis Vicens, Nelson Damián Pozzoli, Luis María Blaquier, Ariel Marcelo Sigal, Alejandro Eduardo Fargosi, Juan Martin Monge Varela y Luis Cerolini en su doble carácter de Oficial de Cumplimiento y miembro del Órgano de Administración).
Estado: con fecha 23/04/2019 la UIF dictó la Resolución N°41, por medio de la cual declaró la ausencia de responsabilidad de los Sres. Juan Martín Monge Varela, Luis María Blaquier y Mario Luis Vicens y dispuso imponer multa al resto de los sumariados. Con fecha 15/05/2019 se acreditó el pago de las multas impuestas, y con fecha 12/06/2019, la Entidad y sus Directores y Síndicos interpusieron recurso directo contra dicha resolución, solicitando la revocación de la sanción impuesta. Dicho recurso se tramita ante la CNACAF. El expediente fue remitido a la Sala V de la CNACAF. El 21/06/2019 la Sala V de la CNACAF tuvo por recibidas las actuaciones. Con fecha 11/05/2021 la Sala V de la CNACAF dictó sentencia rechazando el recurso directo interpuesto por Banco Macro SA, contra lo cual esta Entidad interpuso Recurso Extraordinario Federal en fecha 26/05/2021. El 09/12/2021 la Cámara resolvió conceder el Recurso Extraordinario interpuesto, el 10/12/2021 ordenó el pase de las actuaciones, el cual se produjo el 30/12/2021, siendo recibidas por la CSJN el 03/02/2022. A la fecha de emisión de los presentes Estados Financieros consolidados, la CSJN aún no se ha expedido sobre el Recurso interpuesto.

Expediente: N° 1208/2014 (Resolución UIF N° 13/2016) de fecha 15/01/2016.
Motivo: supuestos incumplimientos a la Ley Antilavado y sus modificatorias, y a la Resolución UIF N° 121/11
Personas sumariadas: Banco Macro SA, Jorge Horacio Brito, Delfín Jorge Ezequiel Carballo, Juan Pablo Brito Devoto, Jorge Pablo Brito, Luis Carlos Cerolini, Alejandro Macfarlane, Carlos Enrique Videla, Guillermo Eduardo Stanley, Constanza Brito, Marcos Brito y Emmanuel Antonio Álvarez Agis.
Estado: con fecha 17/05/2018 la UIF notificó la Resolución N° 13/2016, por medio de la cual dispuso la apertura del sumario, vinculado a observaciones realizadas en el marco de una inspección integral del BCRA. Con fecha 15/06/2018 los sumariados presentaron sus respectivos descargos. El 02/07/2018 la UIF hizo lugar a la falta de legitimación pasiva opuesta respecto de Delfín Jorge Ezequiel Carballo desvinculándolo de responsabilidad en este sumario. Con fecha 08/01/2021 la UIF dictó la Resolución N°80, por medio de la cual dispuso imponer multa a la Entidad y a los sumariados. Con fecha 26/01/2021 se abonó por medio de la cuenta de la Entidad abierta en BCRA la suma de 60 (importe sin reexpresar). El 02/03/2021 se dedujo contra dicha resolución sancionatoria recurso directo ante la CNACAF. Las actuaciones quedaron radicadas ante la Sala IV de dicho fuero. El 05/05/2021 la UIF se presentó como parte del expediente y contestó el traslado del recurso directo interpuesto por los sumariados. El 12/08/2021, la Cámara desestimó el Recurso Directo interpuesto por la Entidad. Con fecha

Notas a los estados financieros consolidados Al 31 de diciembre de 2022

(Cifras expresadas en miles de pesos en moneda homogénea)

Firmado a efectos de su identificación con nuestro informe de fecha: 23/02/2023
PISTRELLI, HENRY MARTIN Y ASOCIADOS SRL CPCECABA T° 1 F° 13

Firmado a efectos de su identificación con nuestro informe de fecha: 23/02/2023
POR COMISIÓN FISCALIZADORA

Leonardo D. Troyelli
Socio
Contador Público-UBA
CPCECABA T° 287 F° 155

Alejandro Almarza
Síndico Titular
Contador Público-UBA
CPCECABA T° 120 F° 210

Daniel H. Violatti
Gerente de Contabilidad

Gustavo A. Manriquez
Gerente General

Delfín Jorge Ezequiel Carballo
Presidente

27/08/2021, se interpuso Recurso Extraordinario Federal contra dicho pronunciamiento. En fecha 07/10/2021, la Cámara declaró inadmisible el Recurso Extraordinario interpuesto, donde se sostuvo que no existió agravio federal alguno y tampoco arbitrariedad manifiesta en la resolución atacada. Con fecha 18/10/2021 la Entidad interpuso Recurso de Queja por Recurso Extraordinario denegado por ante a la CSJN. A la fecha de emisión de los presentes Estados Financieros consolidados, el Recurso de Queja aún no ha sido resuelto por la CSJN.

Expediente: N° 379/2015 (Resolución UIF N° 96/2019) de fecha 17/09/2019.
Motivo: supuestos incumplimientos a la Ley Antilavado y sus modificatorias, y a la Resolución UIF N° 121/11.
Personas sumariadas: Banco Macro SA, Jorge Horacio Brito, Delfín Jorge Ezequiel Carballo, Jorge Pablo Brito, Marcos Brito, Juan Pablo Brito Devoto, Carlos Enrique Videla, Alejandro Macfarlane, Guillermo Eduardo Stanley, Emanuel Antonio Alvarez Agis, Constanza Brito y Luis Carlos Cerolini.
Estado: con fecha 02/10/2019, Banco Macro S.A. y las personas físicas sumariadas fueron notificadas de la instrucción del sumario. El 31/10/2019, la Entidad y las personas físicas sumariadas presentaron los respectivos descargos. Con fecha 07/01/2020, el instructor del sumario tuvo por presentados los descargos y difirió las excepciones de falta de legitimación pasiva y de prescripción opuestas para el momento de expedirse sobre el fondo de la cuestión. Los plazos administrativos estuvieron suspendidos debido al aislamiento social, preventivo y obligatorio dispuesto en el país en virtud de la pandemia Covid-19 (conf. DNU 297/2020) hasta el 29/11/2020 inclusive. El día 30/11/2020 los plazos fueron reanudados (conf. DNU 876/2020). El 02/03/2021 se informó el fallecimiento del Sr. Jorge Horacio Brito y se solicitó se tenga por extinguida la acción a su respecto. Asimismo, se informó que en el marco del Sumario BCRA caratulado "Expediente N° 100.889/15 – Banco Macro SA Sumario Financiero N° 1496", se ha dictado la Resolución N° -2020-132-E-GDEBCRA-SEFYC#BCRA- que sancionó al Banco Macro SA y los sumariados, actualmente en trámite ante la Sala I de la CNACAF (Exp. 3784/2021), destacando que las operaciones por la cual los Sumariados son investigados en las presentes actuaciones, ya han sido objeto de sanción en el Sumario BCRA referido y que por ende no pueden coexistir sanciones con sustento en idéntico objeto. Sobre dicha base, se solicitó se desestime la aplicación de cualquier tipo de sanción para los sumariados en el presente trámite. El 22/04/2021, el Sr. Instructor informó que las excepciones opuestas serán decididas en la Resolución Final, razón por la cual se procederá a agregar el escrito al expediente sin entrar en el análisis del tema, a la espera de dicha Resolución. El 18/08/2021 se dispuso la apertura a prueba de las actuaciones, así como la citación a declarar en carácter de sumariados a la totalidad de los intervinientes. A la fecha de emisión de los presentes Estados Financieros consolidados, las actuaciones pasaron a elaboración del informe final.

Sin perjuicio de considerar que no se poseen sanciones por montos significativos, a la fecha de emisión de los presentes Estados Financieros consolidados, el monto de las sanciones monetarias recibidas pendientes de pago por estar ya recurridas asciende a 500, las que fueron contabilizadas de acuerdo a lo establecido por las Comunicaciones "A" 5689 y 5940 del BCRA, complementarias y modificatorias.

La Dirección de la Entidad y sus asesores legales estiman que no existirían efectos contables adicionales significativos a los mencionados precedentemente, que pudieran derivarse del resultado final de estas actuaciones.

Notas a los estados financieros consolidados Al 31 de diciembre de 2022

(Cifras expresadas en miles de pesos en moneda homogénea)

41. EMISIÓN DE OBLIGACIONES NEGOCIABLES

A continuación se detalla el monto de los pasivos por obligaciones negociables emitidas registrado por la Entidad:

Obligaciones Negociables	Valor de origen	Valor residual al 31/12/2022	31/12/2022	31/12/2021
Subordinadas Reajustables – Clase A	USD 400.000.000 (1)	USD 400.000.000	72.129.837	81.762.819
No Subordinadas – Clase E	USD 17.000.000 (2)	USD 17.000.000	2.715.556	
No Subordinadas – Clase B	$ 4.620.570.000 (3)			5.825.893
Total			**74.845.393**	**87.588.712**

Con fecha 26 de abril de 2016, la Asamblea General Ordinaria de accionistas aprobó la creación de un Programa global de emisión de Títulos de deuda de mediano plazo, de conformidad con las disposiciones de la Ley Nº 23.576, sus modificatorias y demás regulaciones aplicables, hasta un monto máximo en circulación en cualquier momento durante la vigencia del programa de USD 1.000.000.000 (dólares estadounidenses un mil millones), o su equivalente en otras monedas, o unidades de valor, bajo el cual pueden emitir obligaciones negociables simples, no convertibles en acciones en una o más clases. Asimismo, con fecha 28 de abril de 2017, la Asamblea General Ordinaria y Extraordinaria de accionistas, aprobó entre otras cuestiones, la ampliación del monto máximo del mencionado Programa global a USD 1.500.000.000 (dólares estadounidenses un mil quinientos millones), y con fecha 27 de abril de 2018, la misma asamblea decidió ampliar el monto máximo del Programa Global de Emisión de Obligaciones Negociables de la Entidad en valores nominales de USD 1.500.000.000 a USD 2.500.000.000 o su equivalente en otras monedas o cualquier monto menor, de acuerdo a lo que oportunamente determine el Directorio de la Entidad. Finalmente, con fecha 20 de octubre de 2021 por resolución del Directorio de la Entidad, se solicitó a la CNV una prórroga por cinco años en la vigencia del mencionado programa, la cual fue aprobada por dicho Ente mediante nota del 15 de diciembre de 2021.

(1) Con fecha 4 de noviembre de 2016, en el marco del Programa global mencionado precedentemente, la Entidad emitió Obligaciones Negociables Subordinadas Reajustables Clase A a una tasa fija de 6,75% anual hasta la fecha de reajuste, con amortización íntegra al vencimiento (4 de noviembre de 2026) por un valor nominal de USD 400.000.000 (dólares estadounidenses cuatrocientos millones), de acuerdo con los términos y condiciones expuestos en el suplemento de precio de fecha 21 de octubre de 2016. Los intereses se pagan semestralmente los días 4 de mayo y 4 de noviembre de cada año y la fecha de reajuste fue fijada para el día 4 de noviembre de 2021.

A la fecha de emisión de los presentes Estados Financieros consolidados, la tasa de reajuste quedó establecida hasta

Firmado a efectos de su identificación con nuestro informe de fecha: 23/02/2023
PISTRELLI, HENRY MARTIN Y ASOCIADOS SRL CPCECABA Tº 1 Fº 13

Firmado a efectos de su identificación con nuestro informe de fecha: 23/02/2023
POR COMISIÓN FISCALIZADORA

Leonardo D. Troyelli
Socio
Contador Público - UBA
CPCECABA T° 287 F° 155

Alejandro Almarza
Síndico Titular
Contador Público - UBA
CPCECABA T° 120 F° 210

Daniel H. Violatti
Gerente de Contabilidad

Gustavo A. Manriquez
Gerente General

Delfín Jorge Ezequiel Carballo
Presidente

Notas a los estados financieros consolidados Al 31 de diciembre de 2022

(Cifras expresadas en miles de pesos en moneda homogénea)

el vencimiento en 6,643% como resultado de la tasa benchmark más 546,3 puntos básicos, según los términos y condiciones mencionados. Debido a que la Entidad no ejerció la opción de en forma parcial ni total en la fecha de reajuste bajo las condiciones establecidas en el suplemento de precio, la misma quedó fijada hasta la fecha de vencimiento.

Por otra parte, sólo se podrá rescatar la emisión por cuestiones impositivas o regulatorias en su totalidad, pero no parcialmente. La Entidad utilizó los fondos provenientes de dicha emisión para el otorgamiento de préstamos de acuerdo a las normas del BCRA.

(2) Con fecha 2 de mayo de 2022, en el marco del Programa Global antes mencionado, la Entidad emitió Obligaciones Negociables no Subordinadas simples no convertibles en acciones Clase E por un valor nominal de USD 17.000.000 a una tasa fija de 1,45% nominal anual, con amortización íntegra al vencimiento (2 de mayo de 2024), de acuerdo con los términos y condiciones expuestos en el suplemento de precio de fecha 21 de abril de 2022. Los intereses se pagan trimestralmente, en forma vencida los días 2 agosto de 2022, 2 de noviembre de 2022, 2 de febrero de 2023, 2 de mayo de 2023, 2 de agosto de 2023, 2 de noviembre de 2023, 2 de febrero de 2024, y 2 de mayo de 2024.

En cualquier momento, de acuerdo con las normas vigentes en ese momento, en particular por la normativa cambiaria emanada del BCRA, la Entidad podrá, a su sola opción, rescatar las Obligaciones Negociables Clase E, en su totalidad, pero no parcialmente, a un precio equivalente a: (a) 102% del capital pendiente de pago, en caso de que la Entidad decida realizar el rescate en el plazo entre la Fecha de Emisión y Liquidación hasta cumplidos los 9 (nueve) meses desde la misma, incluyendo el último día; (b) 101% del capital pendiente de pago, en caso de que la Entidad decida realizar el rescate en el plazo que comienza a partir de cumplidos los 9 (nueve) meses desde Fecha de Emisión y Liquidación y hasta la Fecha de Vencimiento de la Clase E; en todos los casos junto con montos Adicionales e intereses devengados y no pagados, excluyendo la fecha de rescate.

(3) Con fecha 8 de mayo de 2017, en el marco del Programa global mencionado en el acápite a.1), Banco Macro SA emitió Obligaciones Negociables no Subordinadas simples no convertibles en acciones Clase B a una tasa fija de 17,50% nominal anual, con amortización íntegra al vencimiento (8 de mayo de 2022) por un valor nominal total en pesos de 4.620.570.000, equivalente a USD 300.000.000 (dólares estadounidenses trescientos millones), de acuerdo con los términos y condiciones expuestos en el suplemento de precio de fecha 21 de abril de 2017. Los intereses se pagan semestralmente los días 8 de noviembre y 8 de mayo de cada año hasta la fecha de vencimiento, comenzando el 8 de noviembre de 2017.

Por otra parte, la Entidad podrá rescatar la emisión por cuestiones impositivas en su totalidad, pero no parcialmente. La Entidad utilizó los fondos provenientes de dicha emisión para el otorgamiento de préstamos de acuerdo a las normas del BCRA.

Con fecha 17 de octubre de 2018 y 16 de octubre de 2019, el Directorio aprobó la cancelación de estas Obligaciones Negociables por un valor nominal de 1.229.518.000 y 501.861.000, respectivamente, equivalente al monto de las compras de esta emisión efectuado hasta dichas fechas.

Con fecha 9 de mayo de 2022, la Entidad canceló la totalidad del capital e interés por un valor nominal de 2.889.191.000.

Firmado a efectos de su identificación con nuestro informe de fecha: 23/02/2023
PISTRELLI, HENRY MARTIN Y ASOCIADOS SRL CPCECABA T° 1 F° 13

Firmado a efectos de su identificación con nuestro informe de fecha: 23/02/2023
POR COMISIÓN FISCALIZADORA

Leonardo D. Troyelli
Socio
Contador Público-UBA
CPCECABA T° 287 F° 155

Alejandro Almarza
Síndico Titular
Contador Público-UBA
CPCECABA T° 120 F° 210

Daniel H. Violatti
Gerente de Contabilidad

Gustavo A. Manriquez
Gerente General

Delfín Jorge Ezequiel Carballo
Presidente

Notas a los estados financieros consolidados Al 31 de diciembre de 2022

(Cifras expresadas en miles de pesos en moneda homogénea)

42. SALDOS FUERA DE BALANCE

Adicionalmente a lo mencionado en la Nota 4, la Entidad registra distintas operaciones en los rubros fuera de balance, conforme a la normativa emitida por el BCRA. A continuación se expone la composición de los saldos de los principales rubros fuera de balance al 31 de diciembre de 2022 y 2021:

Composición	31/12/2022	31/12/2021
Custodia de títulos públicos y privados y otros activos de propiedad de terceros	724.968.797	757.383.931
Garantías preferidas y otras garantías recibidas [1]	187.502.326	234.703.412
Valores por acreditar	19.943.141	15.796.202
Valores por debitar	16.828.520	21.715.717

[1] Corresponden a garantías utilizadas para respaldar la operatoria de préstamos y otras financiaciones, conforme a la regulación vigente en la materia.

43. RECLAMOS IMPOSITIVOS Y OTROS

43.1. Reclamos impositivos

La AFIP y los Organismos fiscales jurisdiccionales, han revisado las declaraciones de impuestos presentadas por la Entidad en relación con el impuesto a las ganancias, el impuesto a la ganancia mínima presunta y otros impuestos (principalmente el impuesto sobre los ingresos brutos). Como consecuencia de ello, existen reclamos vigentes que se encuentran en instancias judiciales y/o sedes administrativas en proceso de discusión y apelación. Los reclamos más relevantes se resumen a continuación:

a) Impugnaciones por parte de AFIP de las declaraciones juradas del impuesto a las ganancias presentadas por el ex - Banco Bansud SA (de los ejercicios fiscales terminados desde el 30 de junio de 1995 al 30 de junio de 1999, y del ejercicio irregular de seis meses finalizado el 31 de diciembre de 1999) y por el ex – Banco Macro SA (de los ejercicios fiscales terminados desde el 31 de diciembre de 1998 al 31 de diciembre de 2000).

   La materia bajo discusión aún no resuelta y sobre la cual el Organismo fiscalizador basa su posición, es la imposibilidad de deducción de los créditos que cuentan con garantía real, tema que ha sido tratado por el Tribunal Fiscal de la Nación y la CSJN en causas similares, expidiéndose en forma favorable a la posición tomada por la Entidad.

b) Determinación de oficio por parte de AFIP respecto a impuesto a las salidas no documentadas de los períodos febrero, abril, mayo de 2015 y desde julio 2015 hasta enero 2018 ambos inclusive de fecha 19 de abril de 2021. Con fecha 5 de octubre de 2021, la Entidad interpuso un recurso de apelación ante el Tribunal Fiscal de la Nación que se tramita en la Sala B Vocalía 6ta, bajo el expediente 2021-96970075.

c) Determinaciones de oficio en curso y/o ajustes sobre el impuesto a los ingresos brutos en nuestra calidad de Agentes de retención / percepción y sobre tasas municipales realizadas por direcciones de rentas de ciertas jurisdicciones pendientes de resolución.

   La Dirección de la Entidad y sus asesores impositivos y legales estiman que no existirían efectos adicionales significativos a los ya reconocidos contablemente, que pudieran derivarse del resultado final de los reclamos mencionados precedentemente.

Firmado a efectos de su identificación con nuestro informe de fecha: 23/02/2023
PISTRELLI, HENRY MARTIN Y ASOCIADOS SRL CPCECABA T° 1 F° 13

Firmado a efectos de su identificación con nuestro informe de fecha: 23/02/2023
POR COMISIÓN FISCALIZADORA

Leonardo D. Troyelli
Socio
Contador Público - UBA
CPCECABA T° 287 F° 155

Alejandro Almarza
Síndico Titular
Contador Público - UBA
CPCECABA T° 120 F° 210

Daniel H. Violatti
Gerente de Contabilidad

Gustavo A. Manriquez
Gerente General

Delfín Jorge Ezequiel Carballo
Presidente

Notas a los estados financieros consolidados Al 31 de diciembre de 2022

(Cifras expresadas en miles de pesos en moneda homogénea)

43.2. Otros reclamos

Previo a ser fusionado por absorción con la Entidad, Banco Privado de Inversiones (BPI) registraba una acción colectiva caratulada "Adecua c/ Banco Privado de Inversiones s/ Ordinario", Expte. N° 19073/2007, en trámite por ante el Juzgado Nacional en lo Comercial N° 3, Secretaría N° 5, en el cual se le reclamaba la devolución a sus clientes de los importes que se consideraban cobrados en exceso en concepto de seguros de vida sobre saldo deudor así como la reducción a futuro de las sumas cobradas por el mismo, proceso judicial que se encontraba terminado al momento de producirse la referida fusión atento a haber cumplido íntegramente BPI los términos del acuerdo homologado al que llegó con la Asociación antes de contestar la demanda. No obstante ello en marzo de 2013, es decir estando ya absorbido BPI por la Entidad, el Juez de Primera Instancia resolvió modificar los términos del acuerdo, ordenando que se devolvieran sumas de dinero a un número mayor de clientes del que resultara de aplicar los términos oportunamente homologados. Dicha resolución fue apelada por la Entidad en calidad de entidad continuadora de BPI. La apelación fue rechazada por la Cámara de Apelaciones que dejó sin efecto tanto el fallo de primera instancia como el acuerdo homologado, ordenando que la Entidad procediera a contestar la demanda. Ello dio lugar a la deducción de un Recurso Extraordinario Federal contra dicha sentencia, y la posterior interposición de Recurso de Queja por denegación del Recurso Extraordinario Federal. Con fecha 5 de mayo de 2021, la Entidad fue notificada del rechazo del Recurso de Queja ordenándose la devolución de los autos principales a la Cámara Nacional de Apelaciones para la prosecución del trámite del expediente, la que a su vez los remitió al Juzgado de Primera Instancia, que los recibió en fecha 27/09/2021, y donde fueron solicitados ad effectum videndi en autos "Estado Nacional - Ministerio Producción de la Nación c/ Asociación de Defensa de los Consumidores y Usuarios de la R.A y otros s/Ordinario (Expte. N°6757/2013), en el cual la Entidad no es parte, por el Juzgado Nacional en lo Comercial 6 Secretaría 11, donde a la fecha de los presentes Estados Financieros consolidados aún se encuentran radicados.

Asimismo, la Entidad registra otra acción colectiva con el mismo objeto, actualmente en trámite por ante el Juzgado Nacional en lo Comercial N° 7, Secretaría N° 13, caratulada Unión de Usuarios y Consumidores c/ Nuevo Banco Bisel s/ Ordinario, Expte. N° 44704/2008.

Existen igualmente otras acciones iniciadas por asociaciones de consumidores con relación al cobro de determinados cargos, comisiones o intereses o prácticas y a ciertas retenciones realizadas a personas físicas por la Entidad en su calidad de Agente de retención en concepto de impuesto de sellos de CABA.

La Dirección de la Entidad y sus asesores legales estiman que no existirían efectos adicionales significativos a los ya reconocidos contablemente, que pudieran derivarse del resultado final de los reclamos mencionados precedentemente.

44. RESTRICCIÓN PARA LA DISTRIBUCIÓN DE UTILIDADES

a) De acuerdo con las disposiciones del BCRA, el 20% de la utilidad del ejercicio de Banco Macro SA, sin incluir los Otros resultados integrales, más/menos los ajustes de resultados de ejercicios anteriores y menos la pérdida acumulada al cierre del ejercicio anterior, si existiera, debe ser apropiado a la constitución de la reserva legal. Consecuentemente, la próxima Asamblea de Accionistas deberá aplicar 8.607.704 de Resultados no asignados a incrementar el saldo de dicha reserva.

Firmado a efectos de su identificación con nuestro informe de fecha: 23/02/2023
PISTRELLI, HENRY MARTIN Y ASOCIADOS SRL CPCECABA T° 1 F° 13

Firmado a efectos de su identificación con nuestro informe de fecha: 23/02/2023
POR COMISIÓN FISCALIZADORA

Leonardo D. Troyelli
Socio
Contador Público - UBA
CPCECABA T° 287 F° 155

Alejandro Almarza
Síndico Titular
Contador Público - UBA
CPCECABA T° 120 F° 210

Daniel H. Violatti
Gerente de Contabilidad

Gustavo A. Manriquez
Gerente General

Delfín Jorge Ezequiel Carballo
Presidente

Notas a los estados financieros consolidados Al 31 de diciembre de 2022

(Cifras expresadas en miles de pesos en moneda homogénea)

Firmado a efectos de su identificación con nuestro informe de fecha: 23/02/2023
PISTRELLI, HENRY MARTIN Y ASOCIADOS SRL CPCECABA T° 1 F° 13

Firmado a efectos de su identificación con nuestro informe de fecha: 23/02/2023
POR COMISIÓN FISCALIZADORA

Leonardo D. Troyelli
Socio
Contador Público-UBA
CPCECABA T° 287 F° 155

Alejandro Almarza
Síndico Titular
Contador Público-UBA
CPCECABA T° 120 F° 210

Daniel H. Violatti
Gerente de Contabilidad

Gustavo A. Manriquez
Gerente General

Delfín Jorge Ezequiel Carballo
Presidente

b) Mediante la Comunicación "A" 6464, modificatorias y complementarias, el BCRA establece el procedimiento de carácter general para proceder a la distribución de utilidades. Conforme al mismo, sólo se podrá efectuar una distribución siempre que no se verifiquen ciertas situaciones, entre las que se encuentran registrar asistencias financieras del citado organismo por iliquidez, presentar deficiencias de integración de capital o efectivo mínimo y estar alcanzadas por las disposiciones de los artículos 34 y 35 bis de la Ley de Entidades Financieras (artículos referidos a planes de regularización y saneamiento y a reestructuración de la Entidad), entre otras condiciones detalladas en la mencionada comunicación que deben cumplirse. Asimismo, la distribución de utilidades que apruebe la Asamblea de Accionistas de la Entidad sólo podrá efectivizarse una vez que se cuente con la autorización de la Superintendencia de Entidades Financieras y Cambiarias del BCRA.

Asimismo, solo se podrá distribuir utilidades en la medida que la Entidad Financiera cuente con resultados positivos luego de deducir extracontablemente de los resultados no asignados y de la reserva facultativa para futuras distribuciones de resultados, (i) los importes de las reservas legal y estatutarias, cuya constitución sea exigible, (ii) la totalidad de los saldos deudores de cada una de la partidas registradas en "Otros resultados integrales", (iii) el resultado proveniente de la revaluación de propiedad, planta y equipo, activos intangibles y propiedades de inversión, (iv) la diferencia neta positiva entre la medición a costo amortizado y el valor razonable respecto de los instrumentos de deuda pública y/o de regulación monetaria del BCRA para aquellos instrumentos valuados a costo amortizado, (v) los ajustes identificados por la Superintendencia de Entidades Financieras y Cambiarias del BCRA o por el auditor externo y que no hayan sido registrados contablemente, y (vi) ciertas franquicias otorgadas por el BCRA. Adicionalmente, no se podrán efectuar distribuciones de resultados con la ganancia que se origine por aplicación por primera vez de la NIIF, por la cual se constituyó una reserva especial, cuyo saldo al 31 de diciembre de 2022 asciende a 21.402.113 (valor nominal: 3.475.669).

Al 31 de diciembre de 2022, los ajustes que corresponde realizar a los resultados no asignados de Banco Macro SA son los siguientes:

i) Otros resultados integrales 816.164.

ii) Diferencia neta positiva entre la medición a costo amortizado y el valor razonable respecto de los instrumentos de deuda pública y/o de regulación monetaria del BCRA para aquellos instrumentos valuados a costo amortizado por 6.145.736.

La Entidad deberá verificar que, luego de efectuada la distribución de resultados propuesta, se mantenga un margen de conservación de capital equivalente al 3,5% de los activos ponderados a riesgo (APR), el cual es adicional a la exigencia de capital mínimo requerida normativamente, y deberá ser integrado con capital ordinario de nivel 1 (COn1), neto de conceptos deducibles (CDCOn1).

De acuerdo con la Comunicación "A" 7312 del BCRA la distribución de resultados se encontraba suspendida hasta el 31 de diciembre de 2021. A través de la Comunicación "A" 7421 del BCRA, con vigencia desde el 1° enero hasta 31 diciembre de 2022, el BCRA permitió a las entidades financieras que contaran con su autorización, distribuir resultados por hasta el 20% del importe que les hubiera correspondido en 12 cuotas iguales, mensuales y consecutivas.

Notas a los estados financieros consolidados Al 31 de diciembre de 2022

(Cifras expresadas en miles de pesos en moneda homogénea)

Firmado a efectos de su identificación con nuestro informe de fecha: 23/02/2023
PISTRELLI, HENRY MARTIN Y ASOCIADOS SRL CPCECABA T° 1 F° 13

Firmado a efectos de su identificación con nuestro informe de fecha: 23/02/2023
POR COMISIÓN FISCALIZADORA

Leonardo D. Troyelli
Socio
Contador Público-UBA
CPCECABA T° 287 F° 155

Alejandro Almarza
Síndico Titular
Contador Público-UBA
CPCECABA T° 120 F° 210

Daniel H. Violatti
Gerente de Contabilidad

Gustavo A. Manriquez
Gerente General

Delfín Jorge Ezequiel Carballo
Presidente

Adicionalmente a todo lo mencionado, a través de la Comunicación "A" 7659 el BCRA dispuso la suspensión de la distribución de resultados con vigencia a partir del 1° de enero de 2023 y hasta el 31 de diciembre de 2023. Por último, es menester mencionar que el BCRA, en el marco del proceso de autorización de la distribución de dividendos de 19.751.444 (importe sin reexpresar) que se explica en la Nota 34, solicitó a la Entidad la deducción del importe neto a cobrar por la venta de Prisma Medios de Pago S.A. (ver Nota 11.). A la fecha de emisión de los presentes Estados Financieros consolidados, el BCRA no se ha expedido sobre la aplicación de la mencionada situación respecto al ejercicio 2022.

c) De acuerdo con lo establecido por la Resolución General N° 622 de la CNV, la Asamblea de Accionistas que considere los Estados Financieros anuales, deberá resolver un destino específico de los resultados acumulados positivos de la Entidad, ya sea a través de la distribución efectiva de dividendos, su capitalización con entrega de acciones liberadas, la constitución de reservas voluntarias adicionales a la Reserva legal, o una combinación de alguno de estos destinos.

En cumplimiento de lo mencionado precedentemente, la Asamblea General Ordinaria de Accionistas de Banco Macro SA celebrada el 29 de abril de 2022, considerando que al cierre del ejercicio finalizado el 31 de diciembre de 2021 la Entidad registró un ajuste negativo en los resultados no asignados al 31 de diciembre de 2021 de 8.920.325 (importe sin reexpresar) como consecuencia de registrar en el resultado del período anterior el efecto monetario devengado respecto de partidas de naturaleza monetaria que se encontraban medidas a valor razonable con cambios en Otros Resultados Integrales (ORI), por lo cual los Resultados No Asignados a distribuir ascendieron a 18.202.171 (importe sin reexpresar), los cuales se distribuyeron de la siguiente manera (las cifras mencionadas están expresadas en moneda homogénea del 31 de diciembre de 2021):

a) 3.640.434 a Reserva Legal;
b) 373.864 al Impuesto sobre los bienes personales sociedades y participaciones; y
c) 14.187.873 al pago de un dividendo en efectivo y/o en especie, en este último caso valuado a precio de mercado, sujeto a la autorización previa del BCRA.

45. GESTIÓN DE CAPITAL, POLÍTICA DE TRANSPARENCIA EN MATERIA DE GOBIERNO SOCIETARIO Y GERENCIAMIENTO DE RIESGOS

Banco Macro SA como entidad financiera, encuentra regulada su actividad por la Ley de Entidades Financieras N° 21.526 y complementarias y por las normas emitidas por el BCRA. Asimismo la Entidad adhiere a las buenas prácticas contenidas en las normas sobre Lineamientos para el Gobierno Societario en Entidades Financieras y complementarias del BCRA.

La Entidad hace oferta pública de sus acciones en la Bolsa de Comercio de Buenos Aires (BCBA), por lo que se encuentra sujeta a las regulaciones emitidas por la CNV.

La CNV a través de la Resolución General N° 797/19 define los contenidos mínimos del Código de Gobierno Societario, incorporando conceptos de buen gobierno corporativo a la gestión empresarial, bajo la forma de lineamientos o recomendaciones que buscan darle transparencia. La CNV requiere anualmente la emisión de un informe, a través del cual las entidades deberán explicar cómo aplican las recomendaciones enunciadas o explicar las razones por las cuales hubiera decidido no adoptar las buenas prácticas descriptas en dicho ordenamiento. La

Notas a los estados financieros consolidados Al 31 de diciembre de 2022

(Cifras expresadas en miles de pesos en moneda homogénea)

Entidad publica anualmente y conjuntamente con la Memoria del ejercicio, el documento denominado Informe Explicativo de Gobierno Societario, requerido por las normas, el cual se encuentra disponible en el sitio web de la Entidad y en el de dicho organismo de control.

Esta norma refuerza los conceptos contenidos en la Ley de Mercado de Capitales y su reglamentación, consagrando principios tales como "información plena", "transparencia", "eficiencia", "protección del público inversor", "trato igualitario entre inversores" y "protección de la estabilidad de las entidades e intermediarios financieros".

Por otra parte, la Entidad hace oferta pública de sus acciones en la NYSE, calificando como emisor privado extranjero, por lo que debe cumplir con ciertos estándares relativos al gobierno corporativo, conforme al artículo 303A del Manual de Compañías Cotizantes de la NYSE y sus modificaciones.

A continuación se detallan los principales lineamientos de acuerdo con las normas emitidas por BCRA en el T.O. Lineamientos para el Gobierno Societario de las Entidades Financieras y complementarias del BCRA:

- Estructura propietaria

Al 31 de diciembre de 2022, los accionistas de la Entidad son:

Apellido y nombre / Razón social	Porcentaje sobre capital social	Porcentaje sobre los votos
Fideicomiso de Garantía JHB BMA [1]	17,28	19,65
Carballo Delfín Jorge Ezequiel	18,38	20,04
ANSES F.G.S. Ley N° 26.425	28,80	26,91
Accionistas agrupados (Bolsas del país)	11,79	11,21
Accionistas agrupados (Bolsas del exterior)	23,75	22,19

[1] Al cierre de los presentes Estados Financieros consolidados, y con motivo del fallecimiento del señor Jorge Horacio Brito el 20 de noviembre de 2020, por disposición testamentaria, las acciones de su titularidad fueron transferidas ad referéndum del BCRA al Fideicomiso de Garantía JHB BMA cuyos beneficiarios son sus herederos forzosos.

Firmado a efectos de su identificación con nuestro informe de fecha: 23/02/2023
PISTRELLI, HENRY MARTIN Y ASOCIADOS SRL CPCECABA T° 1 F° 13

Firmado a efectos de su identificación con nuestro informe de fecha: 23/02/2023
POR COMISIÓN FISCALIZADORA

Leonardo D. Troyelli
Socio
Contador Público-UBA
CPCECABA T° 287 F° 155

Alejandro Almarza
Síndico Titular
Contador Público-UBA
CPCECABA T° 120 F° 210

Daniel H. Violatti
Gerente de Contabilidad

Gustavo A. Manriquez
Gerente General

Delfín Jorge Ezequiel Carballo
Presidente

Notas a los estados financieros consolidados Al 31 de diciembre de 2022

(Cifras expresadas en miles de pesos en moneda homogénea)

[1] Director Independiente

[2] Designado a propuesta de ANSES-FGS

Firmado a efectos de su identificación con nuestro informe de fecha: 23/02/2023
PISTRELLI, HENRY MARTIN Y ASOCIADOS SRL CPCECABA T° 1 F° 13

Firmado a efectos de su identificación con nuestro informe de fecha: 23/02/2023
POR COMISIÓN FISCALIZADORA

Leonardo D. Troyelli
Socio
Contador Público-UBA
CPCECABA T° 287 F° 155

Alejandro Almarza
Síndico Titular
Contador Público-UBA
CPCECABA T° 120 F° 210

Daniel H. Violatti
Gerente de Contabilidad

Gustavo A. Manriquez
Gerente General

Delfín Jorge Ezequiel Carballo
Presidente

Directorio y Alta Gerencia

El Directorio de la Entidad se encuentra actualmente compuesto por 12 miembros titulares y 2 miembros suplentes. Sus mandatos se renuevan por tercios y el mandato de los Directores elegidos es de tres ejercicios. La elección y propuesta de los Directores le corresponde a la Asamblea de Accionistas. Una vez elegidos, le corresponde a BCRA confirmar su designación, autorizándolos expresamente a asumir, conforme los términos de valoración de idoneidad y experiencia, contenidos en la normativa CREFI 2-Creación, Funcionamiento y Expansión – XV – Autoridades de las Entidades Financieras.

Nombre	Cargo
Delfín Jorge Ezequiel Carballo	Presidente
Jorge Pablo Brito	Vicepresidente
Carlos Alberto Giovanelli	Director Titular
Nelson Damián Pozzoli	Director Titular
Fabian Alejandro De Paul [1]	Director Titular
Constanza Brito	Director Titular
Sebastián Palla [1]	Director Titular
Mario Luis Vicens [1]	Director Titular
Delfín Federico Ezequiel Carballo	Director Titular
Marcos Brito	Director Titular
Mariano Ignacio Elizondo [1] [2]	Director Titular
Guillermo Merediz [1][2]	Director Titular
Santiago Horacio Seeber	Director Suplente
Alan Whamond [1]	Director Suplente

Los Directores deben ser moralmente idóneos, contar con experiencia y conocimientos en el negocio bancario y cumplir los requisitos que establece la normativa vigente, emitida por el BCRA. El cumplimiento de dichos requisitos es evaluado en oportunidad de la propuesta para la designación de Directores efectuada por la Asamblea de accionistas como, asimismo, en forma periódica mientras dure su mandato.

Actualmente, seis Directores revisten el carácter de independientes, conforme los lineamientos de las normas de la CNV y las disposiciones del TO – Lineamientos para el Gobierno Societario de las Entidades Financieras del BCRA.

La Alta Gerencia es dirigida por un Gerente general designado por el Directorio y comprende asimismo a funcionarios que le reportan directamente, conformando la Alta Gerencia y adicionalmente cuatro áreas staff que responden directamente al Directorio. A continuación se detallan sus integrantes:

Nombre	Cargo
Gustavo Alejandro Manriquez	Gerencia General
Gerardo Adrian Álvarez	Gerente de Recursos Humanos y Administración
Alberto Figueroa	Gerente de Gestión Integral del Riesgo
Ernesto López	Gerente de Legales
Ana María Magdalena Marcet	Gerente de Riesgo Crediticio
Juan Domingo Mazzon	Gerente de Gobierno y Control de Gestión
Ernesto Eduardo Medina	Gerente de Tecnología
Brian Anthony	Gerente de Bancas Comerciales
Francisco Muro	Gerente de Distribución y Ventas
Jorge Francisco Scarinci	Gerente de Finanzas
Agustín Devoto	Gerente de Banca de Inversión
Adrian Mariano Scosceria	Gerente de Banca Empresas

Notas a los estados financieros consolidados Al 31 de diciembre de 2022

(Cifras expresadas en miles de pesos en moneda homogénea)

Firmado a efectos de su identificación con nuestro informe de fecha: 23/02/2023
PISTRELLI, HENRY MARTIN Y ASOCIADOS SRL CPCECABA T° 1 F° 13

Firmado a efectos de su identificación con nuestro informe de fecha: 23/02/2023
POR COMISIÓN FISCALIZADORA

Leonardo D. Troyelli
Socio
Contador Público-UBA
CPCECABA T° 287 F° 155

Alejandro Almarza
Síndico Titular
Contador Público-UBA
CPCECABA T° 120 F° 210

Daniel H. Violatti
Gerente de Contabilidad

Gustavo A. Manriquez
Gerente General

Delfín Jorge Ezequiel Carballo
Presidente

Comités

El estatuto social establece que el Directorio podrá crear los comités que estime convenientes para el giro de la Entidad, como así también designar a sus miembros. Actualmente funcionan en la Entidad los siguientes Comités:

Comité	Funciones
Auditoría CNV/SEC	Están previstas en la Ley de Mercado de capitales y su reglamentación.
Auditoría Interna	Vigilar el adecuado funcionamiento de los sistemas de control interno definidos en la Entidad a través de su evaluación periódica y contribuir a la mejora de la efectividad de los controles internos.
Gestión de Riesgos	Tiene a su cargo el seguimiento de las actividades de la Alta Gerencia en lo que respecta a la gestión de los riesgos de crédito, de mercado, de liquidez, operacional, de cumplimiento y de reputación, entre otros. Asesora al Directorio sobre los riesgos de la Entidad.
Activos y pasivos	Fijar la estrategia financiera de la Entidad, realizando un análisis de los mercados y estableciendo las políticas de activos, pasivos, administración de riesgos de mercado, liquidez, tasa y moneda.
Sistemas	Vigilar el adecuado funcionamiento del entorno de tecnología informática y contribuir a la mejora de la efectividad del mismo.
Créditos	Aprobar operaciones crediticias en función a sus facultades crediticias.
Recupero	Entiende en la definición de los arreglos de pago que excedan los parámetros predeterminados, así como también las decisiones de pases de cartera a gestión judicial o bajas contables.
Incentivos al personal	Vigilar que el sistema de incentivos económicos al personal sea consistente con la cultura, los objetivos, los negocios a largo plazo, la estrategia y el entorno de control de la Entidad.
Ética y Cumplimiento	Asegurar que la Entidad cuenta con medios adecuados para promover la toma de decisiones apropiadas y el cumplimiento de las regulaciones internas y externas.
Nombramientos y Gobierno Societario	Las funciones del Comité abarcan las vinculadas con el proceso de renovación y sustitución de la Alta Gerencia, y los planes de sucesión. Además tiene a su cargo la responsabilidad de aplicación del Código de Gobierno Societario en la Entidad y sus subsidiarias.
Prevención de lavado de activos y Financiamiento del terrorismo	Planificar y coordinar el cumplimiento de las políticas que en la materia establece el Directorio.
Protección al Usuario de Servicios Financieros	Las funciones del Comité abarcan aquellas vinculadas a asegurar la existencia y mantenimiento de un proceso de protección al usuario de servicios financieros y de un sistema de atención al cliente.

Notas a los estados financieros consolidados Al 31 de diciembre de 2022

(Cifras expresadas en miles de pesos en moneda homogénea)

Firmado a efectos de su identificación con nuestro informe de fecha: 23/02/2023
PISTRELLI, HENRY MARTIN Y ASOCIADOS SRL CPCECABA T° 1 F° 13

Firmado a efectos de su identificación con nuestro informe de fecha: 23/02/2023
POR COMISIÓN FISCALIZADORA

Leonardo D. Troyelli
Socio
Contador Público-UBA
CPCECABA T° 287 F° 155

Alejandro Almarza
Síndico Titular
Contador Público-UBA
CPCECABA T° 120 F° 210

Daniel H. Violatti
Gerente de Contabilidad

Gustavo A. Manriquez
Gerente General

Delfín Jorge Ezequiel Carballo
Presidente

- Código de Ética

La Entidad ha establecido un Código de Ética aplicable a los directores y miembros de la Alta Gerencia esperando que sus representantes actúen de acuerdo con los más altos niveles de integridad personal y profesional en todos los aspectos de sus actividades; que cumplan con la ley aplicable, que desalienten la comisión de actos reprochables y que acaten el Código de Conducta del Banco y demás políticas y procedimientos adoptados por éste que regulan la conducta de sus empleados. Este Código de Ética complementa el Código de Conducta del Banco.

- Código de Conducta

La Entidad propicia un ambiente de trabajo donde se estimule la responsabilidad, la ejecutividad, el compromiso, los resultados, la lealtad, la honestidad, la buena comunicación y el trabajo en equipo.

Es objetivo basar las relaciones cotidianas en el respeto mutuo, la confianza y el trato cordial y sencillo, tanto entre compañeros y jefes como así también con proveedores y clientes, desarrollando todas las actividades con los más altos principios éticos laborales y personales.

En ese sentido, el Código de Conducta tiene como intención establecer los principios y valores, que todos los miembros del Banco, deben respetar. La confianza brindada por los accionistas, los clientes y el público en general depende en gran medida del cumplimiento de estos principios.

- Línea Ética

En línea con estos estándares de conducta ética, se ha implementado para la Entidad y sus subsidiarias, Macro Securities SA, Macro Fondos SGFCI SA, Macro Fiducia SA, Argenpay SAU y Fintech SGR una Línea Ética o canal de denuncias, gestionado por un tercero independiente, asegurando los principios de anonimato y confidencialidad.

Las denuncias son recibidas por el Comité de Ética y Cumplimiento, quien toma conocimiento de las mismas, como asimismo de la resolución de los casos, siguiendo protocolos establecidos.

Sucursales

A la fecha de presentación de los presentes Estados Financieros consolidados, la Entidad cuenta con 467 sucursales extendida a lo largo de todo el país.

Subsidiarias

La Entidad realiza ciertas operaciones a través de entidades subsidiarias, las cuales se identifican en la Nota 3. a los Estados Financieros consolidados.

Líneas de negocio

Las líneas de negocios de la Entidad y operaciones con fideicomisos se encuentran mencionadas en las Notas 1 y 37 a los Estados Financieros consolidados, respectivamente.

- Prácticas de incentivos

La Entidad cuenta con una Política de Compensaciones que abarca tanto la remuneración fija como la retribución variable, esta última en el marco de un proceso de evaluación de objetivos y competencias.

El programa de Compensación Variable, en el marco de la Política de Compensaciones, es consistente con la misión y valores de la organización, los objetivos, la sustentabilidad del negocio a largo plazo, la estrategia, el entorno de control y la asunción prudente de riesgos. Están destinados a reconocer el desempeño extraordinario de los colaboradores de acuerdo a:

Notas a los estados financieros consolidados Al 31 de diciembre de 2022

(Cifras expresadas en miles de pesos en moneda homogénea)

Firmado a efectos de su identificación con nuestro informe de fecha: 23/02/2023
PISTRELLI, HENRY MARTIN Y ASOCIADOS SRL CPCECABA T° 1 F° 13

Firmado a efectos de su identificación con nuestro informe de fecha: 23/02/2023
POR COMISIÓN FISCALIZADORA

Leonardo D. Troyelli
Socio
Contador Público-UBA
CPCECABA T° 287 F° 155

Alejandro Almarza
Síndico Titular
Contador Público-UBA
CPCECABA T° 120 F° 210

Daniel H. Violatti
Gerente de Contabilidad

Gustavo A. Manriquez
Gerente General

Delfín Jorge Ezequiel Carballo
Presidente

- Su contribución a los resultados alcanzados
- La forma de gestionar alineada a la misión y valores de la Organización.

Las variables más relevantes en la determinación de las compensaciones son:

- Nivel de responsabilidad y complejidad del puesto.
- Competencias y Potencial de la persona.
- Desempeño y Resultados de la persona.
- Posición respecto al mercado de referencia.
- Resultados de la Organización.

El Comité de Incentivos es responsable de vigilar que el sistema de incentivos económicos al personal sea consistente con la cultura, los objetivos, el negocio a largo plazo, la estrategia y el entorno de control de la Entidad y la asunción prudente de riesgos.

Los objetivos que persigue la Entidad son remunerar a su personal asegurando el reconocimiento al desempeño, la equidad interna, la competitividad, la productividad, la eficiencia y el valor agregado.

- Rol de agente financiero

La Entidad es agente financiero de las Provincias de Misiones, Salta y Jujuy, Tucumán y de las municipalidades de San Miguel de Tucumán y Yerba Buena.

- Política de Sustentabilidad Corporativa

La Entidad es consciente de la responsabilidad que tiene en las comunidades donde está presente. El área de Sustentabilidad Corporativa, acompaña este compromiso con el desarrollo, impulsando y acompañando políticas y acciones de impacto social, ambiental y económico positivo.

De este modo genera instancias de diálogo permanente con áreas y diferentes grupos de interés, que tienen como fin último la creación de valor social y el desarrollo de políticas orientadas al crecimiento de un país justo, solidario y equitativo.

La transmisión de estos valores de Sustentabilidad, se expondrá a través del Reporte Integrado, como un hito importante para alinear la información financiera, (en documentos como la Memoria y Estados Financieros) y su integración y correspondencia con la Sustentabilidad Corporativa.

- Política Anticorrupción

En línea con la Ley del Régimen de Responsabilidad Penal de las Personas Jurídicas (Ley N° 27.401), el Directorio establece para los funcionarios y empleados de la Entidad y de sus subsidiarias, la expresa prohibición a ofrecer pagar o pagar, prometer pagar o autorizar pagar dinero o cualquier cosa de valor a un funcionario (público), con el objeto de obtener o conservar un negocio. Asimismo, extiende estos lineamientos al ámbito privado. Estos principios están contenidos en el Código de Ética para Directores y Miembros de la Alta Gerencia y el Código de Conducta para todos los colaboradores. Adicionalmente, la Entidad cuenta con un Código de Conducta aplicable a Proveedores.

Por otra parte, nos resultan aplicables leyes de otras jurisdicciones que contienen prohibiciones similares, en particular la Ley de Prácticas Anticorrupción en el Extranjero (Foreign Corrupt Practices Act-FCPA) en razón de que Banco Macro SA reviste el carácter de sociedad extranjera cotizante en la NYSE y encontrarse sujeto al control y supervisión de la SEC.

Las sociedades del grupo que tengan intención de realizar alguna transacción en la que vaya a intervenir de alguna u otra manera algún sujeto de la administración pública, un organismo público o una empresa pública, tanto argentina

Notas a los estados financieros consolidados Al 31 de diciembre de 2022

(Cifras expresadas en miles de pesos en moneda homogénea)

Firmado a efectos de su identificación con nuestro informe de fecha: 23/02/2023
PISTRELLI, HENRY MARTIN Y ASOCIADOS SRL CPCECABA T° 1 F° 13

Firmado a efectos de su identificación con nuestro informe de fecha: 23/02/2023
POR COMISIÓN FISCALIZADORA

Leonardo D. Troyelli
Socio
Contador Público-UBA
CPCECABA T° 287 F° 155

Alejandro Almarza
Síndico Titular
Contador Público-UBA
CPCECABA T° 120 F° 210

Daniel H. Violatti
Gerente de Contabilidad

Gustavo A. Manriquez
Gerente General

Delfín Jorge Ezequiel Carballo
Presidente

como extranjera, deberán comunicar previamente este hecho al Directorio vía el Gerente General e informar antes de finalizar la transacción, los agentes e intermediarios que pueden llegar a participar de la operación. La Entidad cuenta asimismo con un manual de lineamientos para la interacción con funcionarios públicos.

Quedarán exceptuadas de este deber de comunicación, las transacciones que se deriven de los contratos de agente financiero provinciales (no así la suscripción de los contratos marco en sí), las operaciones bancarias ordinarias (ej: vinculación por pago de nóminas salariales), y las que por su cuantía mínima, no supongan algún riesgo significativo.

Estas prácticas anticorrupción, si bien se encuentran orientadas a las transacciones con el sector público, son igualmente aplicables a las transacciones entre privados, aspecto que se encuentra específicamente establecido en el Código de Ética y Conducta.

La Entidad cuenta con una Política Anticorrupción y con un Programa de Integridad. El Comité de Ética y Cumplimiento será responsable de la aplicación de la Política, de su seguimiento y reporte periódico al Directorio.

- Transacciones con partes relacionadas – Política de conflicto de intereses

Como entidad financiera autorizada, la Entidad cumple con las disposiciones y deberes de información establecidos en la Ley de Entidades Financieras y Cambiarias N° 21.526 y las reglamentaciones emitidas por el Órgano de contralor (BCRA).

De acuerdo con lo establecido por las leyes (Ley General de Sociedades N° 19.550), regulaciones específicas aplicables (Ley de Mercado de Capitales y su reglamentación), las normas contables profesionales (Resolución Técnica N° 21), la NIC 24 y lo sugerido por las mejores prácticas, la Entidad informa sobre las operaciones con partes relacionadas, en notas a los Estados Financieros. Dichas operaciones son efectuadas en condiciones habituales de mercado. Ver adicionalmente Nota 16 a los Estados Financieros consolidados y separados.

Conforme a la legislación vigente, los directores tienen la obligación de realizar sus funciones con la lealtad y la diligencia de un hombre de negocios prudente. Los directores son responsables conjunta y solidariamente ante la Entidad, los accionistas y terceros por la mala ejecución de sus funciones, por violar la ley, los estatutos y reglamentos, en su caso, y asimismo a reparar los daños causados por el fraude, abuso de autoridad o negligencia.

Se consideran deberes leales de un director: (i) la prohibición de utilizar activos de la empresa y la información confidencial a la que tenga acceso con fines privados, (ii) la prohibición de aprovechar, o permitir a otro para aprovechar, por acción u omisión, de las oportunidades de negocio de la Entidad, (iii) la obligación de ejercer las facultades como director sólo para los fines para los cuales la ley, los estatutos de la Entidad o la voluntad de los accionistas o Directorio han pretendido, y (iv) la obligación de cuidado estricto para que los actos emanados del Directorio, no tengan efectos directos o indirectos, contra los intereses de la Entidad.

Un director debe informar al Directorio y al Comité de Auditoría sobre cualquier conflicto de intereses que pueda tener en una propuesta de transacción y debe abstenerse de votar al respecto.

- Información pública

La información relativa al Gobierno Societario de la Entidad se encuentra alcanzada por la política de transparencia contenida en dichos preceptos, por lo que se encuentra disponible

Notas a los estados financieros consolidados Al 31 de diciembre de 2022

(Cifras expresadas en miles de pesos en moneda homogénea)

Firmado a efectos de su identificación con nuestro informe de fecha: 23/02/2023
PISTRELLI, HENRY MARTIN Y ASOCIADOS SRL CPCECABA T° 1 F° 13

Firmado a efectos de su identificación con nuestro informe de fecha: 23/02/2023
POR COMISIÓN FISCALIZADORA

Leonardo D. Troyelli
Socio
Contador Público-UBA
CPCECABA T° 287 F° 155

Alejandro Almarza
Síndico Titular
Contador Público-UBA
CPCECABA T° 120 F° 210

Daniel H. Violatti
Gerente de Contabilidad

Gustavo A. Manriquez
Gerente General

Delfín Jorge Ezequiel Carballo
Presidente

para el conocimiento del público interesado en el sitio web www.macro.com.ar (Conocenos – Relaciones con Inversores), exponiendo asimismo algunos lineamientos en otras notas y anexos de los presentes Estados Financieros consolidados. Asimismo información pública de la Entidad se expone en el sitio web del BCRA (www.bcra.gob.ar) y en el sitio de la CNV (www.cnv.gob.ar).

Asimismo, la Entidad publica el Informe de Disciplina de Mercado, conforme los lineamientos establecidos por BCRA para dicho régimen de exteriorización, conforme los criterios del Comité de Supervisión Bancaria de Basilea, el que se encuentra disponible en la web de la Entidad.

Gestión Integral de Riesgos

En el marco de la política de Gobierno Societario, el Directorio de la Entidad determinó la conformación del Comité de Gestión de Riesgos. La Entidad ha designado un Gerente de Gestión de Riesgos, que tiene línea de reporte con el Directorio.

Entre sus responsabilidades se encuentra asegurar el establecimiento de una gestión independiente de riesgos, estableciendo políticas, procedimientos y metodologías de medición y sistemas de reporte de información que permitan la identificación, medición y monitoreo de los riesgos a su cargo, como asimismo las responsabilidades de cada uno de los niveles de la organización en el proceso.

El proceso de gestión de riesgos incluye el establecimiento por parte del Directorio de límites a la exposición de cada uno de los riesgos, el seguimiento en la exposición de cada uno de esos límites por los responsables, la elaboración de reportes periódicos al Comité de Gestión de Riesgos, el seguimiento de las alertas y la aplicación de planes de acción sobre las alertas y los lineamientos para el desarrollo de pruebas de estrés.

El esquema se complementa con políticas y procedimientos específicos para cada uno de estos riesgos (Financiero, Crediticio, Operacional, Contraparte, Riesgo País, Titulizaciones, Reputacional, Cumplimiento, Estratégico, etc.).

Por otra parte, la Gerencia de Riesgo Crediticio es responsable de interpretar, ejecutar y garantizar la aplicación de la Política General de Créditos aprobada por el Directorio, con ajuste a las normas y disposiciones internas y externas que regulan la materia. La Gerencia de Riesgo Crediticio depende funcionalmente del Gerente General.

Gestión de Riesgos
La Gerencia de Gestión de Riesgos tiene a su cargo los sectores de Riesgo Financiero, Riesgo de Crédito y Riesgo Operacional y Tecnológico.

Los principales procedimientos desarrollados por la Gerencia de Gestión de Riesgos son:

- Pruebas de estrés
El proceso de pruebas de estrés incluye la documentación y formalización del programa, así como los responsables de la realización, la frecuencia de las pruebas y la validación del esquema. Asimismo contempla el Plan de Contingencia a partir de los resultados de las pruebas. El Comité de Gestión de Riesgos lidera y coordina esta aplicación.

- Cálculo del Capital Económico
La Gerencia de Gestión de Riesgos efectúa las estimaciones de Capital Económico para cada uno de los riesgos individuales (Mercado, Liquidez, Tasa de Interés, Crédito, Contraparte,

Notas a los estados financieros consolidados Al 31 de diciembre de 2022

(Cifras expresadas en miles de pesos en moneda homogénea)

Firmado a efectos de su identificación con nuestro informe de fecha: 23/02/2023
PISTRELLI, HENRY MARTIN Y ASOCIADOS SRL CPCECABA Tº 1 Fº 13

Firmado a efectos de su identificación con nuestro informe de fecha: 23/02/2023
POR COMISIÓN FISCALIZADORA

Leonardo D. Troyelli
Socio
Contador Público-UBA
CPCECABA T° 287 F° 155

Alejandro Almarza
Síndico Titular
Contador Público-UBA
CPCECABA T° 120 F° 210

Daniel H. Violatti
Gerente de Contabilidad

Gustavo A. Manriquez
Gerente General

Delfín Jorge Ezequiel Carballo
Presidente

Concentración, Operacional, Titulización, Estratégico y Reputacional), determinado para la Entidad en forma consolidada con sus subsidiarias con el mismo alcance que la regulación. Las metodologías utilizadas para abordar a las subsidiarias son idénticas.

El proceso de evaluación de suficiencia de capital económico, es parte integrante de la cultura de gobierno societario y de gestión de riesgos de las entidades.

La cuantificación del capital económico resulta de la aplicación de un procedimiento formal, tanto actual como prospectivo, lo que constituye una herramienta para la gestión cotidiana de los riesgos, para la elaboración del Plan de Negocios y las Pruebas de Estrés.

Las metodologías utilizadas para la medición del capital económico correspondiente a cada riesgo fueron documentadas y aprobadas por la Dirección, conforme a las normas internas sobre Gobierno Societario y Gestión de Riesgos.

Los resultados deben servir para soportar la toma de decisiones, incluyendo las estratégicas que adopte el Directorio y la Alta Gerencia. De esta manera podrán:

- Estimar el nivel y la tendencia de los riesgos relevantes y su efecto sobre las necesidades de capital.
- Evaluar la razonabilidad de los supuestos básicos utilizados en el sistema de medición de capital y la sensibilidad de los resultados a cambios en esos supuestos.
- Determinar si la Entidad posee capital regulatorio suficiente para cubrir los distintos riesgos y si satisface los objetivos de suficiencia del capital establecidos.
- Considerar sus requerimientos futuros de capital en función del perfil de riesgo y en función de ello, introducir los ajustes pertinentes en el plan estratégico.

Los elementos fundamentales de la evaluación de capital incluyen:

- Políticas y procedimientos que garanticen el proceso de gestión de riesgo.
- Proceso que vincule el capital económico y el nivel de riesgo.
- Proceso que establezca objetivos de suficiencia del capital en función a los riesgos, contemplando el enfoque estratégico y el plan de negocios.
- Proceso interno de control, a fin de garantizar una gestión de riesgos exhaustiva.

La Entidad activamente emplea garantías para reducir su riesgo de crédito.

Excesiva concentración de riesgos:
A fin de evitar concentraciones de riesgo excesivas, las políticas y procedimientos de la Entidad incluyen pautas específicas para enfocarse en mantener una cartera diversificada. Las concentraciones identificadas de riesgo de crédito se controlan y administran en consecuencia. La cobertura selectiva se usa dentro de la Entidad para administrar concentraciones de riesgo tanto en los niveles de relaciones como de industria.

Adicionalmente, es importante mencionar que la Entidad cumple con las disposiciones establecidas por el BCRA en cuanto a los límites máximos de asistencia a grupos de deudores establecidos, con el objetivo de atomizar la cartera, disminuyendo la concentración del riesgo crediticio.

Los principales tipos de riesgos a los que está expuesta la Entidad son los relacionados con riesgo de crédito, riesgo de liquidez, riesgo de mercado, riesgo de tasa de interés, riesgo de cambio de moneda extranjera y riesgo operacional.

Notas a los estados financieros consolidados Al 31 de diciembre de 2022

(Cifras expresadas en miles de pesos en moneda homogénea)

Firmado a efectos de su identificación con nuestro informe de fecha: 23/02/2023
PISTRELLI, HENRY MARTIN Y ASOCIADOS SRL CPCECABA T° 1 F° 13

Firmado a efectos de su identificación con nuestro informe de fecha: 23/02/2023
POR COMISIÓN FISCALIZADORA

Leonardo D. Troyelli
Socio
Contador Público-UBA
CPCECABA T° 287 F° 155

Alejandro Almarza
Síndico Titular
Contador Público-UBA
CPCECABA T° 120 F° 210

Daniel H. Violatti
Gerente de Contabilidad

Gustavo A. Manriquez
Gerente General

Delfín Jorge Ezequiel Carballo
Presidente

Capitales mínimos:
En el siguiente cuadro se detalla la exigencia de capitales mínimos medida sobre base consolidada, vigente para el mes de diciembre de 2022, junto con su integración (responsabilidad patrimonial computable) al cierre de dicho mes:

Composición	31/12/2022
Exigencia de capitales mínimos	105.060.980
Responsabilidad patrimonial computable	515.330.432
Exceso de integración	**410.269.452**

A continuación se describen las políticas y procesos para la identificación, evaluación, control y mitigación para cada uno de los principales riesgos:

45.1 Riesgo de Crédito

El riesgo de crédito es el riesgo que existe respecto de la posibilidad de que la Entidad incurra en pérdidas por el incumplimiento que haga un deudor o contraparte de sus obligaciones contractuales.

A efectos de administrar y controlar el riesgo de crédito, la Entidad establece límites de riesgo que está dispuesto a aceptar y establece indicadores para monitorearlos.

Adicionalmente, el Directorio aprueba la política crediticia y de evaluación de crédito, a fin de proveer un marco para la generación de negocios tendiente a lograr una relación adecuada entre el riesgo asumido y la rentabilidad. La Entidad cuenta con manuales de procedimientos que contienen los lineamientos en la materia, el cumplimiento de la normativa vigente y los límites establecidos. Los mismos persiguen los objetivos que se mencionan a continuación:

- Lograr una adecuada segmentación de la cartera, por tipo de cliente y por sector económico.
- Potenciar la utilización de herramientas de análisis y evaluación del riesgo que mejor se adecúen al perfil del cliente.
- Establecer pautas homogéneas para el otorgamiento de préstamos siguiendo parámetros conservadores basados en la solvencia del cliente, su flujo de fondos y su rentabilidad para el caso de las empresas, y los ingresos y patrimonio para el caso de individuos.
- Establecer límites a las facultades individuales para el otorgamiento de créditos de acuerdo a su monto, propendiendo a la existencia de comités específicos, que según su ámbito de influencia, serán los responsables de definir los niveles de asistencia.
- Optimizar la calidad del riesgo asumido, contando con garantías adecuadas de acuerdo con el plazo del préstamo y el nivel de riesgo involucrado.
- Monitorear permanentemente la cartera de créditos y el nivel de cumplimiento de los clientes.

La gestión del riesgo de crédito implica la existencia de una estructura con las características necesarias para lograr los objetivos organizacionales en todas las etapas del ciclo de crédito: admisión, seguimiento, monitoreo y recupero.

El proceso de evaluación de riesgo se diferencia según se trate de clientes de Banca Empresas o de Banca Individuos.

Para la evaluación de clientes de Banca Empresas, la Entidad posee diversas metodologías que involucran a distintos niveles responsables y que se vuelven más complejas de acuerdo a la magnitud de las operaciones, en cuanto a montos y tipos

Notas a los estados financieros consolidados Al 31 de diciembre de 2022

(Cifras expresadas en miles de pesos en moneda homogénea)

de asistencia, ponderados por plazos y coberturas existentes con garantías.

Para la aprobación de asistencias menores, transitorias o con garantías autoliquidables, la Entidad confiere facultades de crédito, a título personal, a funcionarios de mayor rango en base a su conocimiento, experiencia y capacitación. De todos modos, el uso de estas facultades está asociado al resultado de una evaluación objetiva, evitando toda discrecionalidad en las aprobaciones crediticias.

Para el otorgamiento de productos predefinidos y montos acotados destinados a los segmentos de Pequeñas Empresas y Agro, la Entidad cuenta con sistemas estandarizados de evaluación, que se utilizan de manera descentralizada e incluyen scoring de originación y métodos de screening para la admisión y asignación de límites, en virtud de información económica, financiera y patrimonial de los clientes. Asimismo, existe un proceso periódico de Calificación Masiva centralizado, que la Gerencia de Riesgo Crediticio disponibiliza a las sucursales en forma permanente.

Cuando las operaciones exceden en montos las instancias de autorización por facultades delegadas o a través del análisis de riesgo de uso descentralizado, las calificaciones son aprobadas en Comités de Crédito. Las facultades de los distintos órganos de decisión se revisan continuamente, con el fin de adecuarlos al volumen de operaciones que enfrenta la Entidad y optimizar el proceso de calificación crediticia.

El análisis de riesgo de las asistencias que son tratadas en Comités de Crédito se realiza en la Gerencia de Riesgo Empresas: analistas especializados confeccionan Informes de Riesgo individuales por cliente o Grupo Económico, que se entregan a los integrantes del Comité para apoyar sus decisiones.

Los informes de riesgo incluyen -como mínimo- información relativa al destino de los créditos y su fuente de repago, el comportamiento histórico y actual del deudor y el grupo económico al que pertenece; su capacidad de repago basada en sus flujos de fondos; las garantías que cubrirán las operaciones, su estado de dominio, posibilidades de ejecución y su sensibilidad a la evolución de la economía; el mercado en el que actúa y su posicionamiento; su situación patrimonial, económica y financiera y su posibilidad de acceso al crédito.

En las resoluciones de los Comités se establecen las condiciones a las que están sujetas las asistencias en cuanto a montos, monedas, plazos, cobertura con garantías, cláusulas de seguimiento, etc. Sus decisiones se sustentan en los flujos de fondos y capacidad de pago del deudor y de manera secundaria en su patrimonio y los mitigadores de riesgo de la operación.

En cuanto a la asistencia crediticia a individuos, la misma se rige por políticas específicas que tienen en cuenta la pertenencia del cliente a uno de los siguientes segmentos:

- clientes de Plan Sueldo (Público y Privado) y Jubilados que cobran sus haberes en la Entidad.
- clientes de Mercado Abierto.

Con el objetivo de agilizar los circuitos de originación, la Gerencia de Riesgo Crediticio ha generalizado el uso de métodos de score, que imponen un límite mínimo para que el cliente sea admitido crediticiamente, vinculado a un nivel de mora aceptable.

Las calificaciones de la cartera de consumo están disponibles -en forma permanente- para las sucursales en el Sistema de Manejo de Clientes (CRM) y para los clientes a través de los canales digitales, lo que permite operar automáticamente dentro de los límites y condiciones aprobados en forma centralizada por la Gerencia de Riesgo Crediticio. Esta modalidad acota los riesgos operacionales inherentes a la evaluación.

Firmado a efectos de su identificación con nuestro informe de fecha: 23/02/2023
PISTRELLI, HENRY MARTIN Y ASOCIADOS SRL CPCECABA T° 1 F° 13

Firmado a efectos de su identificación con nuestro informe de fecha: 23/02/2023
POR COMISIÓN FISCALIZADORA

Leonardo D. Troyelli
Socio
Contador Público-UBA
CPCECABA T° 287 F° 155

Alejandro Almarza
Síndico Titular
Contador Público-UBA
CPCECABA T° 120 F° 210

Daniel H. Violatti
Gerente de Contabilidad

Gustavo A. Manriquez
Gerente General

Delfín Jorge Ezequiel Carballo
Presidente

Notas a los estados financieros consolidados Al 31 de diciembre de 2022

(Cifras expresadas en miles de pesos en moneda homogénea)

Firmado a efectos de su identificación con nuestro informe de fecha: 23/02/2023
PISTRELLI, HENRY MARTIN Y ASOCIADOS SRL CPCECABA T° 1 F° 13

Firmado a efectos de su identificación con nuestro informe de fecha: 23/02/2023
POR COMISIÓN FISCALIZADORA

Leonardo D. Troyelli
Socio
Contador Público-UBA
CPCECABA T° 287 F° 155

Alejandro Almarza
Síndico Titular
Contador Público-UBA
CPCECABA T° 120 F° 210

Daniel H. Violatti
Gerente de Contabilidad

Gustavo A. Manriquez
Gerente General

Delfín Jorge Ezequiel Carballo
Presidente

Para nuevos clientes no precalificados, el originador ingresa las operaciones solicitadas en el sistema de evaluación de riesgo que corresponde al segmento del cliente, del que resulta la aprobación o rechazo de la operación, y en caso de aprobación, los máximos de asistencia por producto. Los sistemas de evaluación se basan fundamentalmente en un score de admisión y ciertas reglas de endeudamiento máximo y relación cuota/ingreso.

Existen normas específicas relativas a la integración del legajo del deudor, a fin de documentar debidamente los datos ingresados en los sistemas de evaluación. También se define un régimen de facultades crediticias en función de los márgenes a aprobar y, en su caso, de las excepciones admitidas.

El proceso de evaluación y su vinculación con el de liquidación de préstamos se encuentra totalmente automatizado: todo cliente debe contar con una evaluación aprobada en CRM (individual o masiva) como requisito indispensable para el otorgamiento del producto crediticio. Asimismo, dentro del proceso de evaluación también están automatizados el flujo de excepciones y el control de facultades crediticias. Estas acciones logran reducir riesgos operativos y permiten contar con la trazabilidad de las operaciones y sus instancias de aprobación.

La Entidad cuenta con procesos para detectar grupos de deudores interrelacionados con riesgos correlacionados (conjuntos económicos) y para agrupar las exposiciones al riesgo con un mismo deudor o contraparte en distintas líneas de crédito.

Previo a la liquidación de las operaciones, se efectúan una serie de controles a efectos de acotar los riesgos de crédito y operacionales asociados, así como encuadrar las operaciones dentro del marco regulatorio de relaciones técnicas.

La Entidad cuenta con un proceso formal, sólido y bien definido para administrar la gestión de recupero de los créditos con problemas. Los procedimientos se diferencian conforme al tipo de cartera y el estado de mora.

Para acotar el riesgo de crédito, se solicitan garantías sobre las financiaciones acordadas. Un sector específico de la Gerencia de Riesgo Crediticio es responsable de administrar las garantías recibidas por el banco, como así también de evaluar y actualizar periódicamente su valor de tasación y vigencia, a fin de monitorear la calidad de los mitigadores de riesgo.

Clasificación de deudores según BCRA:
Como política general de clasificación regulatoria de deudores, la Entidad adopta la normativa emanada del BCRA sobre la materia, que prevé, niveles de agrupamiento en orden decreciente de calidad, en razón directa al riesgo de incobrabilidad que pueden presentar los clientes.

Las pautas de clasificación también varían según se trate de créditos comerciales o de créditos para consumo o vivienda.

El criterio básico para efectuar la clasificación de la cartera comercial es la capacidad de pago en el futuro de los compromisos asumidos. La Entidad revisa la clasificación de los clientes comprendidos en esta cartera respetando la periodicidad mínima establecida por el BCRA, la cual prevé como norma general una revisión anual de clasificación, incrementándose a una frecuencia semestral o trimestral en función al orden creciente de deuda.

Según su nivel de riesgo de incumplimiento, los clientes de cartera comercial se clasifican de la siguiente forma:

Notas a los estados financieros consolidados Al 31 de diciembre de 2022

(Cifras expresadas en miles de pesos en moneda homogénea)

Firmado a efectos de su identificación con nuestro informe de fecha: 23/02/2023
PISTRELLI, HENRY MARTIN Y ASOCIADOS SRL CPCECABA T° 1 F° 13

Firmado a efectos de su identificación con nuestro informe de fecha: 23/02/2023
POR COMISIÓN FISCALIZADORA

Leonardo D. Troyelli
Socio
Contador Público-UBA
CPCECABA T° 287 F° 155

Alejandro Almarza
Síndico Titular
Contador Público-UBA
CPCECABA T° 120 F° 210

Daniel H. Violatti
Gerente de Contabilidad

Gustavo A. Manriquez
Gerente General

Delfín Jorge Ezequiel Carballo
Presidente

1) En situación Normal
2) a) En Observación
   b) En Negociación o con Acuerdos de Refinanciación
   c) En tratamiento especial
3) Con Problemas
4) Con Alto Riesgo de Insolvencia
5) Irrecuperable

Para la clasificación de los clientes de la cartera de consumo, así como aquellos de la cartera comercial con deudas de hasta 227.220, para los que el BCRA autoriza a regirse por un método simplificado asimilable a la cartera de consumo, este último establece niveles de clasificación en función de los días de atraso registrados a fin de cada mes.

1) En situación Normal: hasta 31 días
2) Riesgo Bajo: hasta 90 días
3) Riesgo Medio: hasta 180 días
4) Riesgo Alto: hasta 1 año
5) Irrecuperable: más de 1 año

Previsiones por deterioro del riesgo de la cartera de préstamos

A partir del ejercicio 2020, la política de previsiones por riesgo crediticio de la Entidad se sustenta en el cálculo de PCE en base a Modelos Analíticos (modelos estadísticos vinculados a la gestión de la cartera crediticia), de acuerdo a las pautas de la NIIF 9. Siguiendo lo establecido en la sección 5.5. sobre Deterioro de Valor (que incluye los principios y metodologías para el reconocimiento de PCE por incrementos significativos del riesgo y el consecuente deterioro de valor de los activos financieros por PCE), la Entidad reconoce el deterioro del valor de sus activos financieros.

El criterio para determinar que un instrumento está deteriorado depende del tipo de análisis al que se encuentren expuestos los clientes: para la estimación de las PCE sobre base colectiva, las exposiciones se agrupan en segmentos de clientes con características homogéneas de riesgo relevantes para su análisis; mientras que el objetivo del análisis individual es la estimación de PCE para clientes con riesgos significativos, o que requieran un tratamiento particular, o que no guardan características homogéneas con otras segmentaciones de la cartera para los cuales la información estadística es insuficiente para predecir el comportamiento futuro.

Las previsiones calculadas de acuerdo con NIIF 9 en ningún caso pueden ser inferiores a las previsiones mínimas dispuestas por el BCRA en su Texto Ordenado sobre Previsiones Mínimas por Riesgo de Incobrabilidad. En caso de resultar menores, la diferencia no debe registrarse como previsiones por incobrables en los Estados Financieros, sino como una deducción de la RPC, conforme a las normas del BCRA.

El siguiente cuadro muestra la composición de las previsiones por incobrabilidad según la clase de instrumento financiero al 31 de diciembre de 2022 y 2021:

Composición	31/12/2022	31/12/2021
Préstamos y Otras Financiaciones	11.002.339	18.761.240
Compromisos eventuales	696.767	664.446
Otros activos financieros	91.041	51.518
Otros títulos de deuda a costo amortizado	796	1.057
Total	**11.790.943**	**19.478.261**

Notas a los estados financieros consolidados Al 31 de diciembre de 2022

(Cifras expresadas en miles de pesos en moneda homogénea)

Firmado a efectos de su identificación con nuestro informe de fecha: 23/02/2023
PISTRELLI, HENRY MARTIN Y ASOCIADOS SRL CPCECABA Tº 1 Fº 13

Firmado a efectos de su identificación con nuestro informe de fecha: 23/02/2023
POR COMISIÓN FISCALIZADORA

Leonardo D. Troyelli
Socio
Contador Público-UBA
CPCECABA T° 287 F° 155

Alejandro Almarza
Síndico Titular
Contador Público-UBA
CPCECABA T° 120 F° 210

Daniel H. Violatti
Gerente de Contabilidad

Gustavo A. Manriquez
Gerente General

Delfín Jorge Ezequiel Carballo
Presidente

La Gerencia de Riesgo Crediticio tiene a su cargo la gestión del riesgo crediticio, que consiste en la identificación, evaluación, seguimiento, control y mitigación de este riesgo en todas las etapas del ciclo crediticio.

El diseño y desarrollo de Modelos de PCE está a cargo de la Gerencia de Gestión de Riesgo Crediticio. Dicha gerencia, que reporta a la Gerencia de Riesgo Crediticio, tiene también a su cargo el diseño y cálculo de los Modelos de Rating y Scoring para la cuantificación del riesgo crediticio, así como de los modelos que permiten calcular las probabilidades de default (PD), exposición al default (EAD) y pérdidas dado el default (LGD), y los modelos para calcular el impacto de la visión prospectiva.

La Gerencia de Administración y Operaciones de Crédito, a través del sector de Revisión Crediticia, analiza la totalidad de la cartera comprendida bajo análisis individual y clasifica a los clientes en las distintas etapas de riesgo de crédito. Junto con las gerencias de Riesgo Empresas y de Recupero de Créditos (que aportan su visión desde el análisis de riesgo y de las gestiones de recupero), calculan las PCE para los clientes comerciales en Etapa 2 y Etapa 3.

Las definiciones y determinación de las PCE se presentan periódicamente al Comité de Gestión de Riesgos, que aprueba las metodologías, recalibraciones y validaciones de los modelos.

45.1.1 Evaluación del Deterioro de Riesgo Crediticio

Definiciones del incremento significativo de riesgo (ISRC), deterioro e incumplimiento

La Entidad reconoce el deterioro del valor de sus activos financieros según los lineamientos del punto 5.5. de la NIIF 9. Para ello, calcula las PCE de los instrumentos financieros sobre un modelo de "tres etapas" de riesgo basado en los cambios en la calidad crediticia evidenciados desde el reconocimiento inicial, como se resume a continuación:

- **Etapa 1:** incluye los instrumentos financieros cuyo riesgo crediticio no se ha incrementado de forma significativa desde el reconocimiento inicial;
- **Etapa 2:** incluye instrumentos financieros con un ISRC identificado aún no considerados deteriorados; y
- **Etapa 3:** comprende los instrumentos financieros con deterioro crediticio.

La Entidad mide las PCE de acuerdo con las siguientes definiciones:

- Para los Instrumentos financieros incluidos en la Etapa 1, la Entidad mide las PCE como la porción de las PCE de la vida del activo que resulta de los eventos de default posibles dentro de los próximos 12 meses.
- Para los Instrumentos financieros incluidos en Etapa 2 y Etapa 3 la Entidad mide las PCE durante el tiempo de vida del activo.
- Para el cálculo de la PCE, de acuerdo con la NIIF 9, se considera además información prospectiva.

Default:

La situación de default se define según el tipo de cartera y segmento, y en base a ello se aplica el modelo de deterioro de acuerdo al riesgo que cada operación represente. La situación de default queda definida como:

- Para Cartera Comercial: se considera "Default" si el cliente, basado en el análisis individual, ha sido clasificado en Etapa 3, según se describe en el acápite "Clientes analizados sobre Base Individual".
- Para los segmentos Megra y Corporativa de la Cartera Comercial Asimilable a Consumo: se considera "Default" si el cliente tiene una operación con más de 90 días de mora, o si se ha dado de alta un préstamo de refinanciación.

Notas a los estados financieros consolidados Al 31 de diciembre de 2022

(Cifras expresadas en miles de pesos en moneda homogénea)

Firmado a efectos de su identificación con nuestro informe de fecha: 23/02/2023
PISTRELLI, HENRY MARTIN Y ASOCIADOS SRL CPCECABA T° 1 F° 13

Firmado a efectos de su identificación con nuestro informe de fecha: 23/02/2023
POR COMISIÓN FISCALIZADORA

Leonardo D. Troyelli
Socio
Contador Público-UBA
CPCECABA T° 287 F° 155

Alejandro Almarza
Síndico Titular
Contador Público-UBA
CPCECABA T° 120 F° 210

Daniel H. Violatti
Gerente de Contabilidad

Gustavo A. Manriquez
Gerente General

Delfín Jorge Ezequiel Carballo
Presidente

- Para Cartera de Consumo o Comercial Asimilable a Consumo (excluyendo los segmentos Megra y Corporativas): se considera "Default" si la operación tiene más de 90 días de mora, o si se ha dado de alta un préstamo de refinanciación asociado al producto evaluado en el período de performance.

Clientes analizados sobre Base Colectiva:
Para el conjunto de operaciones de la cartera Consumo y la cartera Comercial Asimilable a Consumo, considerada como Cartera de análisis colectivo, la Entidad ha definido la aplicación del siguiente criterio de morosidad establecido por NIIF 9:

- **Etapa 2:** comprende las operaciones que presenten más de 30 días de mora; las operaciones refinanciadas siempre que presenten atrasos inferiores a 90 días; y las que verifiquen diferencias de PDs entre el momento de la observación y el origen de la operación, que supongan un ISRC en términos absolutos y relativos.
- **Etapa 3:** las operaciones que presenten más de 90 días de atraso.

De esta forma, los criterios utilizados en la Entidad para definir las distintas reglas de staging de las operaciones, de acuerdo con la estructura de información con que cuenta la misma, en resumen, dependen de las siguientes características:

- Tipo de producto.
- Segmento.
- Cartera.
- Morosidad.
- Refinanciación.
- ISRC bajo criterio cuantitativo.

Cálculo de la PCE:
La PCE se calcula mediante la siguiente fórmula, cuyos parámetros se describen a continuación:

PCE = PD x EAD x LGD

Probabilidad de Default (PD)
La PD representa la probabilidad de no pago de una operación en un plazo determinado.

Para el cálculo de las pérdidas esperadas, la Entidad considera la construcción de dos tipos de probabilidades de default:

- PD a 12 meses (Point in Time – PIT): Es la probabilidad estimada de ocurrencia de un default en los próximos 12 meses de vida del instrumento a partir de la fecha de análisis. La Entidad utiliza este criterio para las operaciones que no tienen ISRC.
- PD Lifetime: Es la probabilidad estimada de ocurrencia de un default a lo largo de la vida remanente de un instrumento; es decir, es la PD correspondiente al máximo período contractual a lo largo del cual la entidad está expuesta al riesgo crediticio. La Entidad aplica este criterio a las operaciones con ISRC (Etapa 2), según lo establece la NIIF 9.

La determinación de las PD se realiza por cliente en los casos de análisis sobre base individual y por producto para los clientes analizados sobre base colectiva.

Las PD son corregidas por los modelos macroeconómicos aplicados para la visión prospectiva.

Las propuestas para implementar los Modelos de PD son presentadas al Comité de Gestión de Riesgos para su aprobación. Las metodologías, variables, población de desarrollo, ventanas de observación y resultados que respaldan la preparación de los modelos son testeadas y recalibradas al menos una vez al año.

El cuadro siguiente muestra los niveles de riesgo resultantes de los modelos de score y rating de la entidad:

Notas a los estados financieros consolidados Al 31 de diciembre de 2022

(Cifras expresadas en miles de pesos en moneda homogénea)

Clasificaciones internas	31/12/2022		31/12/2021	
	PD Ponderadaa	% Saldo de Deuda	PD Ponderada	% Saldo de Deuda
En cumplimiento	**1,54%**	**97,32%**	**2,05%**	**96,76%**
Grado Alto	0,93%	89,00%	1,02%	79,54%
Grado estándar	5,00%	4,44%	5,05%	12,44%
Grado subestándar	11,58%	3,88%	11,26%	4,78%
Atrasado pero no deteriorado	**29,73%**	**1,86%**	**30,27%**	**2,33%**
Deteriorados	**100,00%**	**0,82%**	**100,00%**	**0,91%**
Total		**100,00**		**100,00**

Exposición al incumplimiento (EAD)
La EAD representa la exposición de un instrumento financiero en la fecha de análisis, es decir, constituye el monto al que la Entidad se encuentra expuesta al riesgo de crédito frente a un posible incumplimiento de la contraparte.

Para el cálculo de la EAD la segmentación se realiza a nivel producto, de acuerdo a la siguiente diferenciación:

- Productos sin certeza de exposición: En el caso de productos revolventes (Tarjetas de Crédito y Cuentas Corrientes) en Etapas 1 y 2, para calcular la EAD es necesario la estimación de un factor de conversión crediticia (CCF). Para estas operaciones, el CCF representa el porcentaje promedio de incremento de la exposición que puede observarse en un contrato en el período que transcurre desde el momento de medición hasta alcanzar el default. Para estos productos en Etapa 3 no se considera ningún incremento adicional en la exposición.
- Productos con certeza de exposición: En este tipo de productos (generalmente préstamos amortizables), la exposición futura es conocida, debido a que la contraparte no puede aumentar su exposición más allá de lo acordado en el calendario contractual. Por este motivo, el CCF no aplica para estos productos y la EAD varía en cada momento del tiempo reflejando la amortización del saldo de deuda del préstamo.

Pérdida dado el incumplimiento (LGD)
La LGD es la estimación de la pérdida que surge en caso de incumplimiento. Se basa en la diferencia entre todos los flujos de efectivo contractuales y los que la entidad espera recibir (es decir, todas las insuficiencias de efectivo), considerando el producido de la ejecución de garantías.

La pérdida dado el incumplimiento representa el complemento de la unidad respecto de la tasa de recupero; es decir, la proporción no recuperada por la Entidad con respecto a la EAD. En consecuencia, el importe al momento del default se compara con el valor actual de los importes recuperados después de la fecha de incumplimiento.

Firmado a efectos de su identificación con nuestro informe de fecha: 23/02/2023
PISTRELLI, HENRY MARTIN Y ASOCIADOS SRL CPCECABA Tº 1 Fº 13

Firmado a efectos de su identificación con nuestro informe de fecha: 23/02/2023
POR COMISIÓN FISCALIZADORA

Leonardo D. Troyelli
Socio
Contador Público-UBA
CPCECABA T° 287 F° 155

Alejandro Almarza
Síndico Titular
Contador Público-UBA
CPCECABA T° 120 F° 210

Daniel H. Violatti
Gerente de Contabilidad

Gustavo A. Manriquez
Gerente General

Delfín Jorge Ezequiel Carballo
Presidente

Notas a los estados financieros consolidados Al 31 de diciembre de 2022

(Cifras expresadas en miles de pesos en moneda homogénea)

Firmado a efectos de su identificación con nuestro informe de fecha: 23/02/2023
PISTRELLI, HENRY MARTIN Y ASOCIADOS SRL CPCECABA T° 1 F° 13

Firmado a efectos de su identificación con nuestro informe de fecha: 23/02/2023
POR COMISIÓN FISCALIZADORA

Leonardo D. Troyelli
Socio
Contador Público-UBA
CPCECABA T° 287 F° 155

Alejandro Almarza
Síndico Titular
Contador Público-UBA
CPCECABA T° 120 F° 210

Daniel H. Violatti
Gerente de Contabilidad

Gustavo A. Manriquez
Gerente General

Delfín Jorge Ezequiel Carballo
Presidente

La LGD varía según el tipo de contraparte, la antigüedad y tipo de reclamo y la existencia de garantías que resguarden los créditos. Se expresa como un porcentaje de la pérdida por EAD.

Al igual que para la PD, para la determinación de la LGD se discrimina por cliente en los casos de análisis sobre base individual y por producto para los clientes analizados sobre base colectiva. La entidad basa sus estimaciones en la información histórica observada respecto de los recuperos obtenidos sobre los clientes u operaciones en default, descontados a la tasa de interés efectiva de dichos contratos y medidos al momento del default.

Una vez que se obtienen las tasas de recupero, este comportamiento se proyecta a través de la metodología de triángulos para estimar los períodos con menos madurez. Finalmente, se determina el promedio ponderado de la pérdida para cada cartera.

Las LGD también son corregidas por los modelos macroeconómicos aplicados para la visión prospectiva.

Clientes analizados sobre Base Individual:
El modelo de evaluación de deterioro del riesgo de crédito de la Entidad tiene definido analizar individualmente a todos los clientes de la Cartera Comercial según definición del BCRA, las Entidades Financieras, el Sector Público y los Títulos Públicos y Privados.

A fin de realizar la mencionada evaluación, se han definido una serie de datos objetivos que ayudan a analizar si existe un ISRC, para determinar si corresponde su recategorización en Etapa 2; o en Etapa 3 cuando se haya producido o se proyecte un Incumplimiento; o si por el contrario deben mantenerse en Etapa 1. Tales eventos comprenden principalmente atrasos significativos en las principales líneas de crédito otorgadas, demanda judicial de la Entidad por la asistencia otorgada, solicitud de concurso o quiebra y, préstamos vencidos con capital pendiente, entre otros.

La totalidad de los clientes sujetos a análisis individual son examinados mensualmente con el objeto de definir su Etapa, siguiendo distintos criterios para cada una de ellas:

Etapa 1: se consideran incluidos los clientes cuya evaluación individual refleje las siguientes características:
- No experimentó ISRC.
- El análisis del flujo de fondos del cliente demuestra que es capaz de atender adecuadamente todos sus compromisos.
- Presenta una situación financiera líquida, con bajo nivel de endeudamiento.
- El flujo de fondos no es susceptible de variaciones significativas ante modificaciones importantes en el comportamiento de las variables tanto propias como vinculadas a su sector de actividad.
- Cumpla regularmente con el pago de sus obligaciones, aún cuando incurra en atrasos menores y poco significativos.

También se incluyen en esta Etapa a:
- Clientes que habiendo estado en Etapa 2 o Etapa 3, a fecha de estudio mejoraron sus indicadores de riesgo crediticio cumpliendo con los parámetros definidos para la Etapa 1.

Etapa 2: se incluyen en esta Etapa a los clientes que, a partir del análisis individual de su capacidad de pago, observan un ISRC no suficientemente grave como para configurar el Incumplimiento definido para la Etapa 3.

Notas a los estados financieros consolidados Al 31 de diciembre de 2022

(Cifras expresadas en miles de pesos en moneda homogénea)

Firmado a efectos de su identificación con nuestro informe de fecha: 23/02/2023
PISTRELLI, HENRY MARTIN Y ASOCIADOS SRL CPCECABA T° 1 F° 13

Firmado a efectos de su identificación con nuestro informe de fecha: 23/02/2023
POR COMISIÓN FISCALIZADORA

Leonardo D. Troyelli
Socio
Contador Público-UBA
CPCECABA T° 287 F° 155

Alejandro Almarza
Síndico Titular
Contador Público-UBA
CPCECABA T° 120 F° 210

Daniel H. Violatti
Gerente de Contabilidad

Gustavo A. Manriquez
Gerente General

Delfín Jorge Ezequiel Carballo
Presidente

Entre los elementos tenidos en cuenta para definir la existencia de ISRC se destacan:

- Presenta indicadores de rentabilidad, liquidez y solvencia que tienden a debilitarse, o se presentan algunos de los siguientes indicios de deterioro:
  - Incremento significativo de sus deudas no acompañado por una evolución acorde de sus ingresos.
  - Reducción significativa de márgenes operativos o resultado negativo de explotación.
  - Cambios adversos en el entorno que impacten negativamente en su flujo financiero futuro.
  - Caída drástica de la demanda o cambios negativos en sus planes de negocios.
  - Cambios significativos en el valor de las garantías recibidas.

- Los atrasos que registra en el pago de sus obligaciones con la Entidad obedecen a una circunstancia coyuntural o extraordinaria, de la cual se espera una rápida resolución.

También se incluyen en esta Etapa a:

- Clientes que habiendo estado en Etapa 3 han mejorado sus indicadores de riesgo crediticio de tal modo que han dejado de configurar Incumplimiento, aunque su situación no permita recategorizarlos a Etapa 1.

Etapa 3: Se incluyen en ella a los clientes que, luego de un análisis individual, observan alguna de las siguientes situaciones:

- Incurra en atrasos significativos en las principales líneas crediticias otorgadas, sin acuerdo con la Entidad.
- Haya sido demandado judicialmente por la Entidad para el recupero de las asistencias otorgadas.
- Haya solicitado su propio Concurso Preventivo o se le haya declarado la Quiebra.
- Presenta refinanciaciones sistemáticas de sus deudas y aún no haya cancelado más de un 5% del capital refinanciado.
- El análisis del flujo de fondos demuestra que es altamente improbable que pueda atender la totalidad de los compromisos en las condiciones pactadas.

La Gerencia de Administración y Operaciones de Crédito analiza la totalidad de la cartera comprendida bajo este enfoque, poniendo especial atención en los clientes que se encontraban en Etapa 2 y Etapa 3 el mes anterior y en aquellos en los que se observen datos objetivos que podrían evidenciar la existencia de un ISRC. El estudio se complementa con las novedades del contexto macroeconómico y otras noticias respecto del desenvolvimiento de los clientes. Su propuesta de staging es sometida a consideración de las gerencias de Riesgo Empresas y de Recupero de Créditos, quienes incorporan su propia visión del cliente o sector de actividad. La determinación definitiva de la Etapa asignada a cada cliente es aprobada por la Gerencia de Riesgo Crediticio, y es utilizada como input para estimar las PCE de los clientes analizados sobre Base Individual.

Cálculo de PCE para clientes incluidos en análisis individual:

Etapa 1: Las previsiones correspondientes a los clientes clasificados en Etapa 1 son estimadas bajo los parámetros de los Modelos de Pérdidas Crediticias Esperadas, cuyas características se describen en las secciones de PD, EAD y LGD desarrolladas en puntos anteriores.

Etapa 2 y Etapa 3: En base a los elementos de juicio reunidos al momento del análisis, la Gerencia de Recupero de Créditos -considerando el grado de avance en las negociaciones de cobro, como así también los derivados de una eventual venta de garantías colaterales recibidas u otras mejoras crediticias que integran los términos contractuales- elabora tres escenarios de posible recupero para cada operación crediticia de los clientes en Etapas 2 y 3, calculando el valor actual de los flujos

Notas a los estados financieros consolidados Al 31 de diciembre de 2022

(Cifras expresadas en miles de pesos en moneda homogénea)

Firmado a efectos de su identificación con nuestro informe de fecha: 23/02/2023
PISTRELLI, HENRY MARTIN Y ASOCIADOS SRL CPCECABA T° 1 F° 13

Firmado a efectos de su identificación con nuestro informe de fecha: 23/02/2023
POR COMISIÓN FISCALIZADORA

Leonardo D. Troyelli
Socio
Contador Público-UBA
CPCECABA T° 287 F° 155

Alejandro Almarza
Síndico Titular
Contador Público-UBA
CPCECABA T° 120 F° 210

Daniel H. Violatti
Gerente de Contabilidad

Gustavo A. Manriquez
Gerente General

Delfín Jorge Ezequiel Carballo
Presidente

esperados para cada escenario, que se ponderan por su probabilidad de ocurrencia. La diferencia entre el saldo de deuda contable de cada operación y el valor actual ponderado de los flujos de fondos que se espera recibir, determina la pérdida esperada de cada operación.

45.1.2 Información prospectiva considerada en los Modelos de PCE

El cálculo de PCE por deterioro del riesgo incorpora y es ajustado por la visión prospectiva respecto del comportamiento de la cartera. Para ello la Entidad realiza estudios respecto de las variables macroeconómicas que tienen impacto tanto en las PD como en las LGD, y ha construido 4 modelos que se diferencian por tipos de clientes: Individuos, Agro, Pymes y Corporativas.

Las principales variables económicas que inciden en las pérdidas esperadas utilizadas para calcular las PCE en cada uno de los escenarios económicos son la variación real del PBI y la evolución de las tasas de interés, entre otras.

Tal como lo indica la NIIF 9, el impacto se calcula sobre diferentes escenarios de comportamiento de las variables, para lo cual se solicita a un estudio de consultoría económica de reconocido prestigio, la estimación para 36 meses de las variables que nutren los modelos. Esta estimación se elabora para tres escenarios macroeconómicos alternativos, a los cuales se les asigna una probabilidad de ocurrencia.

Finalmente, la Entidad calcula las PCE aplicando en forma ponderada los escenarios alternativos, los que son actualizados trimestralmente, en cada trimestre calendario.

El valor de las variables macroeconómicas utilizadas en el cálculo del ajuste forward looking se circunscribe a lo calculado por los modelos econométricos y las estimaciones de la consultora independiente que provee las proyecciones de dichas variables. Sin embargo, en línea con las “Orientaciones sobre riesgo de crédito y contabilidad de pérdidas crediticias esperadas” del Comité de Supervisión Bancaria de Basilea, la Entidad aplica el criterio propio basado en la experiencia, para considerar debidamente la información prospectiva razonable y sustentable (incluidos factores macroeconómicos) y, en su caso, determinar el nivel adecuado de correcciones valorativas.

El siguiente cuadro muestra las estimaciones de los valores de las variables macroeconómicas utilizados en los modelos para los distintos escenarios (base, favorable y adverso), con las probabilidades de ocurrencia asignadas a cada uno de ellos para el año 2023:

Indicadores Claves	Escenario	Probabilidades Asignadas	2023
		%	%
PBI Real %	Base	70	1,00
	Favorable	10	2,48
	Adverso	20	(3,01)
Tasa de interés %	Base	70	67,97
	Favorable	10	58,72
	Adverso	20	88,19
Índice de Precios al consumidor %	Base	70	107,45
	Favorable	10	85,82
	Adverso	20	170,55

Notas a los estados financieros consolidados Al 31 de diciembre de 2022

(Cifras expresadas en miles de pesos en moneda homogénea)

Firmado a efectos de su identificación con nuestro informe de fecha: 23/02/2023
PISTRELLI, HENRY MARTIN Y ASOCIADOS SRL CPCECABA T° 1 F° 13

Firmado a efectos de su identificación con nuestro informe de fecha: 23/02/2023
POR COMISIÓN FISCALIZADORA

Leonardo D. Troyelli
Socio
Contador Público-UBA
CPCECABA T° 287 F° 155

Alejandro Almarza
Síndico Titular
Contador Público-UBA
CPCECABA T° 120 F° 210

Daniel H. Violatti
Gerente de Contabilidad

Gustavo A. Manriquez
Gerente General

Delfín Jorge Ezequiel Carballo
Presidente

45.1.3 Previsiones adicionales prospectivas basadas en el juicio experto.

Ajuste Incertidumbre sobre Reestructuración de Obligaciones Externas

Al cierre del ejercicio 2021 se decidió registrar un ajuste adicional, basado en el criterio experto y con visión prospectiva, como consecuencia de estimar un efecto incremental en las previsiones determinadas por PCE, a los efectos de cubrir un escenario macroeconómico incierto derivado de la falta de acuerdo en la reprogramación de la deuda que mantiene el Estado Nacional con el FMI. Dicho ajuste al 31 de diciembre de 2021 ascendía a 3.868.593.

Una vez cerrado el acuerdo con el organismo Internacional de crédito y aprobado en el Congreso Nacional, la Entidad comenzó a desafectar las previsiones adicionales constituidas. En virtud de que al 31 de diciembre de 2022 se consideró que las circunstancias que originaron el ajuste adicional a esa fecha ya habían desaparecido, no se registra ajuste por este concepto.

Ajuste Incertidumbre sobre condiciones de acceso al crédito para MIPYMES

Al 31 de diciembre de 2022, las PCE fueron calculadas con parámetros recalibrados considerando el período noviembre 2020 a octubre 2022. Dicha recalibración determinó una reducción de las tasas de default de las MIPYMES, que está explicada por la aplicación de políticas gubernamentales de tasas de interés reguladas y subsidiadas a través de programas de financiación a MIPYMES, que benefició tanto a la cartera Comercial Asimilable a Consumo como a las Personas Físicas MIPYMES de la cartera de Consumo, facilitándoles el acceso al crédito a tasas fijas reales negativas, en un contexto de aceleración de la tasa de inflación.

A la fecha de cierre de los presentes Estados Financieros consolidados, la Dirección consideró que existe incertidumbre sobre las condiciones de política de tasas de interés y de acceso al crédito en los segmentos que vieron reducidas sus tasas de incumplimiento. Se entiende que existen fundamentos para poner en duda que esas condiciones prevalezcan en el futuro.

Por lo tanto, se decidió constituir una previsión adicional de 1.514.000, que representa la diferencia en las PCE que resultó de la aplicación de la recalibración para el segmento MIPYMES, y de la estimación del impacto que tendría en las PCE de empresas sujetas a análisis individual un cambio negativo en la política de tasas de interés.

45.1.4 Calidad de la cartera

La Entidad expone en el Anexo B “Clasificación de préstamos y otras financiaciones por situación y garantías recibidas” de los presentes Estados Financieros consolidados, la apertura de los préstamos y otras financiaciones por niveles de clasificación y garantías recibidas.

Asimismo, en el siguiente cuadro se muestra la proporción de los saldos en situación normal regulatoria por rango de días de atraso:

Notas a los estados financieros consolidados Al 31 de diciembre de 2022

(Cifras expresadas en miles de pesos en moneda homogénea)

Tipo de cartera	31/12/2022				
	Tramos de mora (en días)				
	0 a 31	32 a 90	91 a 180	181 a 360	Más 360
Comercial	98,8%	1,2%	0,0%	0,0%	0,0%
Asimilable	99,9%	0,1%	0,0%	0,0%	0,0%
Consumo	100,0%	0,0%	0,0%	0,0%	0,0%
Total	**99,8%**	**0,2%**	**0,0%**	**0,0%**	**0,0%**

Tipo de cartera	31/12/2021				
	Tramos de mora (en días)				
	0 a 31	32 a 90	91 a 180	181 a 360	Más 360
Comercial	98,9%	0,9%	0,0%	0,2%	0,0%
Asimilable	99,7%	0,3%	0,0%	0,0%	0,0%
Consumo	99,5%	0,5%	0,0%	0,0%	0,0%
Total	**99,4%**	**0,5%**	**0,0%**	**0,1%**	**0,0%**

Firmado a efectos de su identificación con nuestro informe de fecha: 23/02/2023
PISTRELLI, HENRY MARTIN Y ASOCIADOS SRL CPCECABA T° 1 F° 13

Firmado a efectos de su identificación con nuestro informe de fecha: 23/02/2023
POR COMISIÓN FISCALIZADORA

Leonardo D. Troyelli
Socio
Contador Público-UBA
CPCECABA T° 287 F° 155

Alejandro Almarza
Síndico Titular
Contador Público-UBA
CPCECABA T° 120 F° 210

Daniel H. Violatti
Gerente de Contabilidad

Gustavo A. Manriquez
Gerente General

Delfín Jorge Ezequiel Carballo
Presidente

Notas a los estados financieros consolidados Al 31 de diciembre de 2022

(Cifras expresadas en miles de pesos en moneda homogénea)

El cuadro que se exhibe seguidamente, muestra la cartera sujeta a riesgo de crédito, abierta por sector de actividad, clasificada por etapa de riesgo, e identificando si la Pérdida Esperada fue calculada en base a análisis individual o colectivo:

	1		2		3	31/12/2022
	Colectivo	Individual	Colectivo	Individual		
Préstamos y otras financiaciones	**479.452.940**	**104.988.725**	**17.579.354**	**2.570.188**	**5.012.162**	**609.603.369**
Sector público no financiero	213.611	1.993.184	29		111	2.206.935
Otras entidades financieras	127	935.286				935.413
Sector privado no financiero	479.239.202	102.060.255	17.579.325	2.570.188	5.012.051	606.461.021
Individuos	274.924.089	3.148.236	12.067.795		2.668.258	292.808.378
Industria manufacturera	31.183.788	24.274.647	746.964	1.329.244	403.405	57.938.048
Agricultura y ganadería	44.869.029	17.883.431	799.999	1.240.944	1.268.562	66.061.965
Servicios	65.880.196	8.552.942	2.522.295		351.183	77.306.616
Comercio	44.682.587	23.420.277	1.061.948		226.414	69.391.226
Explotación de minas y canteras	2.247.027	7.225.151	21.074		3.182	9.496.434
Intermediación financiera	2.480.513	9.527.822	60.956		25.963	12.095.254
Construcción	9.787.338	7.874.875	184.136		43.311	17.889.660
Suministro de electricidad y gas	503.461	152.874	7.295		1.609	665.239
Administración pública	2.496.835		104.849		20.125	2.621.809
Suministro de agua y cloacas	184.339		2.014		39	186.392

Firmado a efectos de su identificación con nuestro informe de fecha: 23/02/2023
PISTRELLI, HENRY MARTIN Y ASOCIADOS SRL CPCECABA T° 1 F° 13

Firmado a efectos de su identificación con nuestro informe de fecha: 23/02/2023
POR COMISIÓN FISCALIZADORA

Leonardo D. Troyelli
Socio
Contador Público-UBA
CPCECABA T° 287 F° 155

Alejandro Almarza
Síndico Titular
Contador Público-UBA
CPCECABA T° 120 F° 210

Daniel H. Violatti
Gerente de Contabilidad

Gustavo A. Manriquez
Gerente General

Delfín Jorge Ezequiel Carballo
Presidente

Notas a los estados financieros consolidados Al 31 de diciembre de 2022

(Cifras expresadas en miles de pesos en moneda homogénea)

	1		2		3	31/12/2021
	Colectivo	Individual	Colectivo	Individual		
Préstamos y otras financiaciones	**514.367.442**	**157.218.100**	**17.852.932**	**9.225.497**	**6.425.695**	**705.089.666**
Sector público no financiero	139.590	4.488.641	75			4.628.306
Otras entidades financieras	4.086	2.944.901				2.948.987
Sector privado no financiero	514.223.766	149.784.558	17.852.857	9.225.497	6.425.695	697.512.373
Individuos	323.205.610	2.745.926	10.040.814		3.296.663	339.289.013
Industria manufacturera	31.780.091	46.464.909	845.026	3.533.350	193.016	82.816.392
Agricultura y ganadería	40.312.462	22.054.630	3.065.295	5.692.147	1.015.275	72.139.809
Servicios	61.670.626	19.022.152	2.421.080		578.179	83.692.037
Comercio	39.999.096	27.407.746	1.011.514		304.296	68.722.652
Explotación de minas y canteras	2.312.433	12.006.425	35.904		908.802	15.263.564
Intermediación financiera	2.817.845	11.867.948	94.079		10.206	14.790.078
Construcción	8.346.506	7.923.998	221.929		93.261	16.585.694
Suministro de electricidad y gas	643.481	290.824	25.968		3.348	963.621
Administración pública	3.025.323	0	69.117		22.184	3.116.624
Suministro de agua y cloacas	110.293	0	22.131		465	132.889

Firmado a efectos de su identificación con nuestro informe de fecha: 23/02/2023
PISTRELLI, HENRY MARTIN Y ASOCIADOS SRL CPCECABA T° 1 F° 13

Firmado a efectos de su identificación con nuestro informe de fecha: 23/02/2023
POR COMISIÓN FISCALIZADORA

Leonardo D. Troyelli
Socio
Contador Público-UBA
CPCECABA T° 287 F° 155

Alejandro Almarza
Síndico Titular
Contador Público-UBA
CPCECABA T° 120 F° 210

Daniel H. Violatti
Gerente de Contabilidad

Gustavo A. Manriquez
Gerente General

Delfín Jorge Ezequiel Carballo
Presidente

Notas a los estados financieros consolidados Al 31 de diciembre de 2022

(Cifras expresadas en miles de pesos en moneda homogénea)

45.1.5 Garantías recibidas y otras mejoras crediticias

Garantías recibidas para el total de la cartera

El cuadro que se expone a continuación muestra el valor de las garantías recibidas para el total de la cartera al 31 de diciembre de 2022.

Tipo de Instrumento Financiero	Máxima Exposición al Riesgo de Crédito	Valor de las Garantías						Total Garantías	Exposición Neta	Pérdida Esperada Asociada
		Garantías Sobre Plazo Fijo	Garantías Sobre Cheques de Pago Diferido	Garantías Sobre Hipotecas	Garantías sobre Vehículos y Maquinarias	Garantías sobre Bienes Particulares	Otros			
Préstamos y Otras Financiaciones	609.603.369	1.892.396	28.716.066	39.795.825	9.011.936	3.284.991	100.749.510	183.450.724	426.152.645	11.002.339
Compromisos Eventuales	676.242.884	130.635		61354	6517	376514	3.476.582	4.051.602	672.191.282	696.767
Otros Activos Financieros	53.527.298								53.527.298	91.041
Otros títulos de deuda a costo amortizado	1.347.372								1.347.372	796
Total	**1.340.720.923**	**2.023.031**	**28.716.066**	**39.857.179**	**9.018.453**	**3.661.505**	**104.226.092**	**187.502.326**	**1.153.218.597**	**11.790.943**

Garantías recibidas para la cartera en situación 3

El cuadro que se expone a continuación muestra el valor de las garantías recibidas para la cartera en Etapa 3 al 31 de diciembre de 2022.

Tipo de Instrumento Financiero	Máxima Exposición al Riesgo de Crédito	Valor de las Garantías					Total Garantías	Exposición Neta	Pérdida Esperada Asociada
		Garantías Sobre Cheques de Pago Diferido	Garantías Sobre Hipotecas	Garantías sobre Vehículos y Maquinarias	Garantías sobre Bienes Particulares	Otros			
Préstamos y Otras Financiaciones	5.012.162		1.084.295	85.325	26.074	345.272	1.540.966	3.471.196	3.458.160
Total	5.012.162		**1.084.295**	**85.325**	**26.074**	**345.272**	**1.540.966**	**3.471.196**	**3.458.160**

Firmado a efectos de su identificación con nuestro informe de fecha: 23/02/2023
PISTRELLI, HENRY MARTIN Y ASOCIADOS SRL CPCECABA T° 1 F° 13

Firmado a efectos de su identificación con nuestro informe de fecha: 23/02/2023
POR COMISIÓN FISCALIZADORA

Leonardo D. Troyelli
Socio
Contador Público - UBA
CPCECABA T° 287 F° 155

Alejandro Almarza
Síndico Titular
Contador Público - UBA
CPCECABA T° 120 F° 210

Daniel H. Violatti
Gerente de Contabilidad

Gustavo A. Manriquez
Gerente General

Delfín Jorge Ezequiel Carballo
Presidente

Notas a los estados financieros consolidados Al 31 de diciembre de 2022

(Cifras expresadas en miles de pesos en moneda homogénea)

Garantías recibidas para el total de la cartera

El cuadro que se expone a continuación muestra el valor de las garantías recibidas para el total de la cartera al 31 de diciembre de 2021.

Tipo de Instrumento Financiero	Máxima Exposición al Riesgo de Crédito	Valor de las Garantías						Total Garantías	Exposición Neta	Pérdida Esperada Asociada
		Garantías Sobre Plazo Fijo	Garantías Sobre Cheques de Pago Diferido	Garantías Sobre Hipotecas	Garantías sobre Vehículos y Maquinarias	Garantías sobre Bienes Particulares	Otros			
Préstamos y Otras Financiaciones	705.089.666	2.637.949	34.658.789	63.571.525	13.880.051	3.377.364	115.127.407	233.253.085	471.836.581	18.761.240
Compromisos Eventuales	438.164.047	4.542		146.385		115.666	1.183.734	1.450.327	436.713.720	664.446
Otros Activos Financieros	64.515.449								64.515.449	51.518
Otros títulos de deuda a costo amortizado	515.601								515.601	1.057
Total	**1.208.284.763**	**2.642.491**	**34.658.789**	**63.717.910**	**13.880.051**	**3.493.030**	**116.311.141**	**234.703.412**	**973.581.351**	**19.478.261**

Firmado a efectos de su identificación con nuestro informe de fecha: 23/02/2023
PISTRELLI, HENRY MARTIN Y ASOCIADOS SRL CPCECABA T° 1 F° 13

Firmado a efectos de su identificación con nuestro informe de fecha: 23/02/2023
POR COMISIÓN FISCALIZADORA

Leonardo D. Troyelli
Socio
Contador Público-UBA
CPCECABA T° 287 F° 155

Alejandro Almarza
Síndico Titular
Contador Público-UBA
CPCECABA T° 120 F° 210

Daniel H. Violatti
Gerente de Contabilidad

Gustavo A. Manriquez
Gerente General

Delfín Jorge Ezequiel Carballo
Presidente

Notas a los estados financieros consolidados Al 31 de diciembre de 2022

(Cifras expresadas en miles de pesos en moneda homogénea)

- Garantías recibidas para la cartera en situación 3

El cuadro que se expone a continuación muestra el valor de las garantías recibidas para la cartera en Etapa 3 al 31 de diciembre de 2021.

Tipo de Instrumento Financiero	Máxima Exposición al Riesgo de Crédito	Valor de las Garantías					Total Garantías	Exposición Neta	Pérdida Esperada Asociada
		Garantías Sobre Cheques de Pago Diferido	Garantías Sobre Hipotecas	Garantías sobre Vehículos y Maquinarias	Garantías sobre Bienes Particulares	Otros			
Préstamos y Otras Finan-ciaciones	6.425.695		613.180	161.038	29.463	1.689.672	2.493.353	3.932.342	5.150.202
Total	6.425.695		**613.180**	**161.038**	**29.463**	**1.689.672**	**2.493.353**	**3.932.342**	**5.150.202**

45.2 Riesgo de liquidez

Se define como Riesgo de Liquidez a la posibilidad que la Entidad no pueda cumplir de manera eficiente con los flujos de fondos esperados e inesperados, corrientes y futuros y con las garantías sin afectar para ello sus operaciones diarias o su condición financiera.

Asimismo, se entiende por Riesgo de Liquidez de mercado al riesgo que la Entidad no pueda compensar o deshacer a precio de mercado una posición debido a:

- Que los activos que la componen no cuentan con suficiente mercado secundario; o
- Alteraciones en el mercado.

La Entidad cuenta con políticas en materia de liquidez, las cuales tienen como objetivo administrar la misma en forma eficiente, optimizando el costo y la diversificación de las fuentes de fondeo, y maximizar la utilidad de las colocaciones mediante un manejo prudente que asegure los fondos necesarios para la continuidad de las operaciones y el cumplimiento de las regulaciones vigentes.

A fin de mitigar el riesgo de liquidez, la Entidad ha establecido una política cuyos aspectos más significativos se detallan a continuación:

Activos: se mantendrá una cartera de activos de alta liquidez hasta cubrir por lo menos el 25% del total de pasivos, considerando comprendidos a tal efecto los depósitos, las obligaciones emitidas por la Entidad, los pases tomados y los préstamos financieros e interfinancieros.

Pasivos: a fin de minimizar los efectos no deseados de situaciones de iliquidez provocadas por el eventual retiro de depósitos y cancelaciones de préstamos interfinancieros tomados, la Entidad:

Firmado a efectos de su identificación con nuestro informe de fecha: 23/02/2023
PISTRELLI, HENRY MARTIN Y ASOCIADOS SRL CPCECABA T° 1 F° 13

Firmado a efectos de su identificación con nuestro informe de fecha: 23/02/2023
POR COMISIÓN FISCALIZADORA

Leonardo D. Troyelli
Socio
Contador Público-UBA
CPCECABA T° 287 F° 155

Alejandro Almarza
Síndico Titular
Contador Público-UBA
CPCECABA T° 120 F° 210

Daniel H. Violatti
Gerente de Contabilidad

Gustavo A. Manriquez
Gerente General

Delfín Jorge Ezequiel Carballo
Presidente

Notas a los estados financieros consolidados Al 31 de diciembre de 2022

(Cifras expresadas en miles de pesos en moneda homogénea)

Firmado a efectos de su identificación con nuestro informe de fecha: 23/02/2023
PISTRELLI, HENRY MARTIN Y ASOCIADOS SRL CPCECABA T° 1 F° 13

Firmado a efectos de su identificación con nuestro informe de fecha: 23/02/2023
POR COMISIÓN FISCALIZADORA

Leonardo D. Troyelli
Socio
Contador Público-UBA
CPCECABA T° 287 F° 155

Alejandro Almarza
Síndico Titular
Contador Público-UBA
CPCECABA T° 120 F° 210

Daniel H. Violatti
Gerente de Contabilidad

Gustavo A. Manriquez
Gerente General

Delfín Jorge Ezequiel Carballo
Presidente

- Procura una adecuada diversificación de las fuentes de financiamiento para posibilitar la constante disponibilidad de fondos a fin de cumplir con las obligaciones institucionales en un entorno de variabilidad de mercados.
- Prioriza la captación de depósitos minoristas con el objeto de tener una cartera de depósitos atomizada y un menor riesgo a importantes retiros concentrados en manos de pocos depositantes.
- No depende excesivamente de captaciones de pases y préstamos interfinancieros como un recurso permanente de fuentes de fondeo.

Asimismo, la Entidad ha implementado una serie de herramientas de medición y control del riesgo, incluyendo el monitoreo regular de los gaps de liquidez, diferenciado por moneda, así como diversos ratios de liquidez, incluyendo "ratio de liquidez bimonetario", ratio de cobertura de liquidez (LCR), ratio de fondeo neto estable (NSFR), entre otros.

La Gerencia de Gestión de Riesgos monitorea en forma periódica el cumplimiento de los diversos límites establecidos por el Directorio relacionados con el riesgo de liquidez, los cuales comprenden niveles de liquidez mínima, niveles máximos admitidos de concentración por tipo de depósito y por tipo de cliente, entre otros.

En caso de producirse una crisis de liquidez, la Entidad contempla dentro de su plan de contingencia distintas acciones, entre las cuales se encuentran, a modo de ejemplo:

- Financiación vía Call Interbancario y Pases contra BCRA.
- Venta de cartera de títulos al contado.
- Restricción del otorgamiento de créditos al sector privado.
- Aumento de tasas pasivas a fin de captar un mayor volumen de depósitos.

La siguiente tabla muestra los ratios de liquidez durante los ejercicios 2022 y 2021, que surgen de dividir los activos líquidos netos que consisten en efectivo y equivalentes, sobre el total de depósitos.

	2022	2021
31-dic	93,65%	87,37%
Promedio	93,59%	88,63%
Máx	95,25%	92,77%
Min	92,45%	85,50%

La Entidad expone en el Anexo D "Apertura por plazos de préstamos y otras financiaciones" y en el Anexo I "Apertura de pasivos financieros por plazos remanentes" de los presentes Estados Financieros consolidados las aperturas por vencimiento de los activos y pasivos financieros, respectivamente.

45.3 Riesgo de mercado

El riesgo de mercado se define como la posibilidad de sufrir pérdidas en las posiciones dentro y fuera de balance de la Entidad a raíz de fluctuaciones adversas en los precios de mercado de diversos activos.

Los riesgos del mercado comprenden el riesgo de tasas de interés, de cambio y de precios. Los mismos están expuestos a los movimientos generales y específicos del mercado y cambios en el nivel de volatilidad de los precios como tasas de interés, márgenes crediticios, tasas de cambio de moneda extranjera, precios de las acciones y títulos, entre otros.

Notas a los estados financieros consolidados Al 31 de diciembre de 2022

(Cifras expresadas en miles de pesos en moneda homogénea)

Firmado a efectos de su identificación con nuestro informe de fecha: 23/02/2023
PISTRELLI, HENRY MARTIN Y ASOCIADOS SRL CPCECABA T° 1 F° 13

Firmado a efectos de su identificación con nuestro informe de fecha: 23/02/2023
POR COMISIÓN FISCALIZADORA

Leonardo D. Troyelli
Socio
Contador Público-UBA
CPCECABA T° 287 F° 155

Alejandro Almarza
Síndico Titular
Contador Público-UBA
CPCECABA T° 120 F° 210

Daniel H. Violatti
Gerente de Contabilidad

Gustavo A. Manriquez
Gerente General

Delfín Jorge Ezequiel Carballo
Presidente

La Entidad determina la exposición a riesgo de mercado que surge de la fluctuación del valor de los portafolios de inversiones para negociación, los que son generados por movimientos en los precios de mercado, y de las posiciones netas que mantiene la Entidad en moneda extranjera y en títulos públicos y privados con cotización habitual.

Estos riesgos surgen del tamaño de las posiciones netas que mantiene la Entidad y/o de la volatilidad de los factores de riesgo involucrados en cada instrumento financiero.

La Entidad cuenta con políticas para la gestión de Riesgo de Mercado en las cuales se establecen los procesos de monitoreo y control de los riesgos de variaciones en las cotizaciones de los instrumentos financieros con el objetivo de optimizar la relación riesgo-retorno, valiéndose de la estructura de límites, modelos y herramientas de gestión adecuadas. Además, cuenta con herramientas y procedimientos adecuados que permiten al Comité de Gestión de Riesgos y al Comité de Activos y Pasivos medir y administrar este riesgo.

Los riesgos a que están expuestas las carteras de inversiones son monitoreados a través de técnicas de simulación de Montecarlo de “Valor en Riesgo” (VaR por sus siglas en inglés). La Entidad aplica la metodología de VaR para calcular el riesgo de mercado de las principales posiciones adoptadas y la pérdida máxima esperada sobre la base de una serie de supuestos para una variedad de cambios en las condiciones del mercado.

Para llevar a cabo la simulación mencionada anteriormente, se debe contar con la serie histórica de precios de aquellos instrumentos que constituyen la cartera.

Los precios se corrigen depurando los efectos de cortes de cupón de renta y pago de dividendos, para el caso de acciones, con el objetivo de no afectar los retornos.

El método consiste en la creación de escenarios de rendimientos o precios de un activo mediante la generación de números aleatorios. Se basa en la elección de un modelo estocástico que describa el comportamiento de los precios de cada activo con la consecuente especificación de ciertos parámetros necesarios para el cálculo. El modelo que se utiliza es el movimiento geométrico browniano.

Una vez obtenidos todos los “n” posibles escenarios de Posiciones Valuadas, se debe calcular el vector de pérdidas y ganancias (P&L), calculado como la diferencia entre el valor estimado del portafolio futuro y el valor del mismo al momento del cálculo. Luego se deberán ordenar las pérdidas y ganancias para obtener el valor del VaR de acuerdo al percentil aplicado 99%

Finalmente, el Capital Económico por riesgo de mercado, se obtiene como la diferencia entre el valor actual de la cartera y el valor crítico obtenido anteriormente.

45.4 Riesgo de tasa de interés

El riesgo de tasa de interés es la posibilidad que se produzcan cambios en la condición financiera de la Entidad como consecuencia de fluctuaciones adversas en las tasas de interés, pudiendo tener efectos adversos en el capital o los resultados.

Dentro del marco de la gestión del riesgo de tasa de interés, la Entidad cuenta con una serie de políticas, procedimientos y controles internos que se incluyen en el Manual de Gestión de Riesgos Estructurales.

Notas a los estados financieros consolidados Al 31 de diciembre de 2022

(Cifras expresadas en miles de pesos en moneda homogénea)

La Entidad monitorea la variación del valor actual neto de sus activos, pasivos y partidas fuera de balance ante determinados escenarios de perturbación y estrés en las tasas de interés a través de simulaciones de Montecarlo.

Para este propósito, la pérdida máxima potencial se determina considerando un horizonte temporal de tres meses y un nivel de confianza del 99%.

El valor patrimonial de la Entidad (MVE) se determina como la suma neta de los flujos de caja (caídas de interés y amortización) que la misma puede generar, descontados a una curva de tasas de interés de mercado. Si la curva de tasas de mercado empleada en el descuento se ve afectada, el efecto de dicha variación posee incidencia directa sobre el valor de la Entidad. En términos generales, los informes asociados al MVE buscan analizar la solvencia de la Entidad en el largo plazo.

Es de destacar que la utilización de dicho enfoque no evita pérdidas fuera de estos límites en el caso de movimientos de mercado más significativos.

Al 31 de diciembre de 2022 y 2021, el capital económico de la Entidad por tipo de riesgo es el siguiente:

Capital Económico (CE – en millones de pesos)	31/12/2022	31/12/2021
Riesgo de tasa de interés	12.656	9.124
Riesgo de cambio de moneda	10.687	7.454
Riesgo de precio	12.362	3.719

45.5 Riesgo de cambio de moneda extranjera

La Entidad está expuesta a las fluctuaciones en los tipos de cambio de las monedas extranjeras prevalecientes en su posición financiera y flujos de efectivo. La mayor proporción de activos y pasivos que se mantienen corresponden a dólares estadounidenses.

La posición en moneda extranjera comprende los activos y pasivos expresados en pesos, al tipo de cambio de cierre de las fechas indicadas. La posición abierta de una institución comprende los activos, pasivos y cuentas de orden expresadas en la moneda extranjera en la que la institución asume el riesgo; cualquier devaluación / revaluación de dichas monedas afectan el estado de resultados de la Entidad.

La posición abierta de la Entidad expresada en pesos por moneda se puede observar en el Anexo L “Saldos en moneda extranjera” de los presentes Estados Financieros consolidados.

45.6 Riesgo operacional

El Riesgo Operacional se define como el riesgo de pérdida resultante de la inadecuación o fallas de los procesos internos, de la actuación del personal y/o de los sistemas internos, o bien aquellas que sean producto de eventos externos. Esta definición incluye al Riesgo Legal pero excluye al Riesgo Estratégico y al Riesgo Reputacional.

En ese marco, el riesgo legal -que puede verificarse en forma endógena o exógena a la Entidad- comprende, entre otros aspectos, la exposición a sanciones, penalidades u otras consecuencias económicas y de otra índole, por incumplimiento de normas y obligaciones contractuales.

Firmado a efectos de su identificación con nuestro informe de fecha: 23/02/2023
PISTRELLI, HENRY MARTIN Y ASOCIADOS SRL CPCECABA T° 1 F° 13

Firmado a efectos de su identificación con nuestro informe de fecha: 23/02/2023
POR COMISIÓN FISCALIZADORA

Leonardo D. Troyelli
Socio
Contador Público-UBA
CPCECABA T° 287 F° 155

Alejandro Almarza
Síndico Titular
Contador Público-UBA
CPCECABA T° 120 F° 210

Daniel H. Violatti
Gerente de Contabilidad

Gustavo A. Manriquez
Gerente General

Delfín Jorge Ezequiel Carballo
Presidente

Notas a los estados financieros consolidados Al 31 de diciembre de 2022

(Cifras expresadas en miles de pesos en moneda homogénea)

Firmado a efectos de su identificación con nuestro informe de fecha: 23/02/2023
PISTRELLI, HENRY MARTIN Y ASOCIADOS SRL CPCECABA T° 1 F° 13

Firmado a efectos de su identificación con nuestro informe de fecha: 23/02/2023
POR COMISIÓN FISCALIZADORA

Leonardo D. Troyelli
Socio
Contador Público-UBA
CPCECABA T° 287 F° 155

Alejandro Almarza
Síndico Titular
Contador Público-UBA
CPCECABA T° 120 F° 210

Daniel H. Violatti
Gerente de Contabilidad

Gustavo A. Manriquez
Gerente General

Delfín Jorge Ezequiel Carballo
Presidente

Por otra parte, la Entidad ha implementado un sistema de gestión del riesgo operacional que se ajusta a los lineamientos establecidos por el BCRA en la Comunicación "A" 5398 y modificatorias, y mediante la Comunicación "A" 5272 se estableció una exigencia de capital mínimo bajo este concepto, con vigencia a partir del 1º de febrero de 2012.

El sistema de gestión de Riesgo Operacional consta de los siguientes aspectos:

a) Estructura organizacional: la Entidad cuenta con una Gerencia de Gestión de Riesgos que tiene a su cargo la gestión del riesgo operacional, y con un Comité de Gestión de Riesgos.
b) Políticas: la Entidad cuenta con un "Manual de Gestión del Riesgo Operacional", aprobada por el Directorio, en la que se definen los conceptos principales, los roles y responsabilidades del Directorio, de la Alta Gerencia así como de todas las áreas intervinientes en la gestión de dicho riesgo.
c) Procedimientos: la Entidad cuenta con un procedimiento para la Recolección de eventos y pérdidas por Riesgo Operacional" el cual comprende un proceso de recolección de Eventos y Pérdidas Operacionales para registrar sistemáticamente la frecuencia, severidad, categorías y otros aspectos relevantes referidos a los eventos y pérdidas por Riesgo Operacional.
d) El objetivo es evaluar la situación de la Entidad ante la ocurrencia de eventos, para así comprender mejor el perfil de Riesgo Operacional y, de corresponder, adoptar las medidas correctivas que sean pertinentes.

Adicionalmente, la Entidad cuenta con un procedimiento que establece las pautas para confeccionar las autoevaluaciones de riesgos y en los casos de riesgos que exceden los niveles de tolerancia admitidos, lineamientos para establecer indicadores de riesgos y planes de acción.

e) Sistemas informáticos: la Entidad cuenta con sistemas informáticos que permiten la administración del Riesgo Operacional y Tecnológico.
f) Base de datos: la Entidad cuenta con una base de datos de eventos de Riesgo Operacional conformada de acuerdo con los lineamientos establecidos por la Comunicación "A" 4904 y complementarias.
g) Sistemas de Información para la medición de riesgos: La Gerencia de Gestión de Riesgos genera y remite periódicamente reportes al Directorio, al Comité de Gestión de Riesgos y a la Alta Gerencia. A partir de dichos reportes se ponen en conocimiento los resultados del seguimiento de la gestión de los principales riesgos a los que la Entidad se encuentra expuesta. Cada reporte contiene información sobre la medición del riesgo, su evolución, tendencias, principales exposiciones, control de los principales límites y el nivel de capital requerido por tipo de riesgo.

En oportunidad de reunirse el Comité de Gestión de Riesgos, la Gerencia de Gestión de Riesgos pondrá en consideración los resultados de la gestión y los reportes que se han generado en el período bajo análisis. Las resoluciones del Comité quedarán asentadas en Acta y se pondrán a consideración del Directorio, aceptándose, de esta manera, la gestión y el nivel de riesgos del período analizado.

h) Pruebas de Estrés: Las pruebas de estrés constituyen una herramienta de apoyo para la gestión de los riesgos y un complemento de los resultados que arrojan los modelos de medición de los distintos riesgos, los cuales suelen, en general, arrojar medidas de riesgo que son válidas en "situaciones normales".

Constituyen, asimismo, un instrumento de evaluación del perfil de riesgo ya que son utilizadas para cuantificar el impacto

Notas a los estados financieros consolidados Al 31 de diciembre de 2022

(Cifras expresadas en miles de pesos en moneda homogénea)

Firmado a efectos de su identificación con nuestro informe de fecha: 23/02/2023
PISTRELLI, HENRY MARTIN Y ASOCIADOS SRL CPCECABA T° 1 F° 13

Firmado a efectos de su identificación con nuestro informe de fecha: 23/02/2023
POR COMISIÓN FISCALIZADORA

Leonardo D. Troyelli
Socio
Contador Público-UBA
CPCECABA T° 287 F° 155

Alejandro Almarza
Síndico Titular
Contador Público-UBA
CPCECABA T° 120 F° 210

Daniel H. Violatti
Gerente de Contabilidad

Gustavo A. Manriquez
Gerente General

Delfín Jorge Ezequiel Carballo
Presidente

potencial ante una fluctuación importante de las variables que afectan a cada riesgo. Se utilizan, además, en el proceso de evaluación interna de suficiencia del capital económico.

El objetivo de las pruebas es evaluar el potencial de vulnerabilidad financiera del Banco ante la sensibilidad de las variables principales que afectan a cada riesgo. Se considera, en general, una variación de escasa probabilidad de ocurrencia, pero que de materializarse podría provocar un rebasamiento significativo en los límites de tolerancia establecidos para cada riesgo.

i) Evaluación de suficiencia de capital económico: anualmente, la Entidad desarrolla el cálculo del capital económico para aquellos riesgos que, por su importancia, podrían, eventualmente, afectar la solvencia de la Entidad.

Actualmente, el Banco efectúa su cálculo de capital económico de los siguientes riesgos: Crédito, Concentración, Mercado, Operacional, Tasa de Interés, Liquidez y Concentración de fuentes de fondeos, Titulización, Reputacional y Estratégico.

La gestión de los riesgos tiene una relación directa con el cálculo del capital económico. Es por ello que es de esperarse que a mejor gestión y seguimiento de los riesgos, la Entidad debiera necesitar alocar menor cantidad de capital.

A partir de los modelos internos desarrollados, Banco Macro gestiona sus riesgos, determina su perfil de riesgo, y estima, por lo tanto, el capital necesario para el desarrollo de las actividades y negocios, ajustado al grado de exposición a cada riesgo.

j) Transparencia. Como complemento del presente Manual y parte del Gobierno Societario, la Entidad cuenta con una Política de divulgación de la información con el objetivo de permitir a los accionistas, inversionistas y mercado en general evaluar aspectos de la Entidad referida al capital, las exposiciones al riesgo, los procesos de evaluación de los riesgos y la suficiencia del capital.

46. EVOLUCIÓN DE LA SITUACIÓN MACROECONÓMICA Y DEL SISTEMA FINANCIERO Y DE CAPITALES

En el segundo semestre de 2019, en el marco de un contexto político de elecciones generales nacionales y recambio de autoridades del Poder Ejecutivo Nacional, se acentuó la volatilidad existente en los valores de mercado de instrumentos financieros públicos y privados, se comenzó con un proceso de ciertas reprogramaciones de vencimiento y canje de instrumentos de deuda pública y se observaron incrementos significativos en el riesgo país y en el tipo de cambio entre el peso argentino y el dólar estadounidense.

Con posterioridad, entre otras disposiciones, se introdujeron modificaciones relevantes al régimen fiscal, incluyendo cambios en el impuesto a las ganancias, retenciones vinculadas al comercio exterior, imposiciones a las adquisiciones de moneda extranjera para ahorro, y también se establecieron restricciones significativas para el acceso al mercado de cambios.

Al mismo tiempo, se continuó con el proceso de reestructuración de deuda pública, tanto bajo legislación local como extranjera, incluyendo diversos canjes voluntarios y acuerdos alcanzados respecto a las acreencias con el FMI y el llamado Club de París, entre otros

Notas a los estados financieros consolidados Al 31 de diciembre de 2022

(Cifras expresadas en miles de pesos en moneda homogénea)

Firmado a efectos de su identificación con nuestro informe de fecha: 23/02/2023
PISTRELLI, HENRY MARTIN Y ASOCIADOS SRL CPCECABA Tº 1 Fº 13

Firmado a efectos de su identificación con nuestro informe de fecha: 23/02/2023
POR COMISIÓN FISCALIZADORA

Leonardo D. Troyelli
Socio
Contador Público-UBA
CPCECABA T° 287 F° 155

Alejandro Almarza
Síndico Titular
Contador Público-UBA
CPCECABA T° 120 F° 210

Daniel H. Violatti
Gerente de Contabilidad

Gustavo A. Manriquez
Gerente General

Delfín Jorge Ezequiel Carballo
Presidente

Particularmente, en lo que tiene que ver con el precio del dólar estadounidense, desde finales de 2019 comenzó a ampliarse significativamente la brecha entre el precio oficial de dólar estadounidense -utilizado principalmente para comercio exterior- y los valores alternativos que surgen a través de la operatoria bursátil y también respecto al valor no oficial, ubicándose la misma alrededor del 95% a la fecha de emisión de los presentes Estados Financieros consolidados.

Si bien a la fecha de emisión de los presentes Estados Financieros consolidados ciertos niveles de volatilidad mencionados previamente han disminuido, el contexto macroeconómico nacional e internacional genera cierto grado de incertidumbre respecto a su evolución futura considerando los efectos de la pandemia declarada por el brote de coronavirus (COVID-19) que ha afectado recientemente en forma significativa la actividad económica internacional y el conflicto bélico entre Rusia y Ucrania en el nivel de recuperación económica a nivel global.

Por todo lo mencionado, la Gerencia de la Entidad monitorea permanentemente la evolución de las situaciones citadas en los mercados internacionales y a nivel local, para determinar las posibles acciones a adoptar e identificar eventuales impactos sobre su situación patrimonial y financiera, que pudieran corresponder reflejar en los Estados Financieros de períodos futuros.

47. HECHOS OCURRIDOS DESPUÉS DEL PERÍODO SOBRE EL QUE SE INFORMA

No existen otros acontecimientos significativos ocurridos entre la fecha de cierre del ejercicio y la emisión de los presentes Estados Financieros consolidados que puedan afectar significativamente la situación financiera o los resultados del ejercicio, que no hayan sido expuestos en los presentes Estados Financieros consolidados.

Anexo A

Detalle de títulos públicos y privados consolidados
Al 31 de diciembre de 2022 y 2021

(Cifras expresadas en miles de pesos en moneda homogénea)

Denominación	Identificaci	Tenencia				Posición		
		31/12/2022			31/12/2021	31/12/2022		
		Valor razonable	Nivel de valor razonable	Saldos de libros	Saldos de libros	Posición sin opciones	Opciones	Posición final
TÍTULOS DE DEUDA A VALOR RAZONABLE CON CAMBIOS EN RESULTADOS								
- Del país								
Títulos públicos								
Bonos del Estado Nacional en moneda dual a descuento - Vto. 21-07-2023	9146		1	58.946.978		58.946.978		58.946.978
Bonos del Tesoro de la Nación Argentina vinculados al dólar - Vto. 28-04-2023	5928		1	56.990.201	49	56.990.201		56.990.201
Bonos del Estado Nacional en moneda dual a descuento - Vto. 29-09-2023	9147		1	21.913.191		21.913.191		21.913.191
Bonos del Estado Nacional en moneda dual a descuento - Vto. 30-06-2023	9145		1	20.739.047		20.739.047		20.739.047
Bonos del Tesoro de la Nación Argentina en pesos ajustable por CER - Vto. 25-03-2023	5492		1	14.667.234	7.499.991	14.667.234		14.667.234
Bonos del Estado Nacional en moneda dual a descuento - Vto. 28-02-2024	9156		1	11.476.239		11.476.239		11.476.239
Bonos del Tesoro de la Nación Argentina en pesos ajustable por CER - Vto. 06-03-2023	5324		1	5.841.908	3.334.906	5.841.908		5.841.908
Letras del Estado Nacional en pesos ajustable por CER a descuento - Vto. 20-01-2023	9105		1	2.969.113		2.969.113		2.969.113
Letras del Estado Nacional en pesos ajustable por CER a descuento - Vto. 17-02-2023	9111		1	2.184.546		2.184.546		2.184.546
Bonos del Tesoro de la Nación Argentina en pesos ajustable por CER - Vto. 19-05-2023	9127		1	2.137.825		2.137.825		2.137.825
Otros				6.966.936	48.832.493	6.966.936		6.966.936
Subtotal de títulos públicos del país				**204.833.218**	**59.667.439**	**204.833.218**		**204.833.218**

Firmado a efectos de su identificación con nuestro informe de fecha: 23/02/2023
PISTRELLI, HENRY MARTIN Y ASOCIADOS SRL CPCECABA T° 1 F° 13

Firmado a efectos de su identificación con nuestro informe de fecha: 23/02/2023
POR COMISIÓN FISCALIZADORA

Leonardo D. Troyelli
Socio
Contador Público - UBA
CPCECABA T° 287 F° 155

Alejandro Almarza
Síndico Titular
Contador Público - UBA
CPCECABA T° 120 F° 210

Daniel H. Violatti
Gerente de Contabilidad

Gustavo A. Manriquez
Gerente General

Delfín Jorge Ezequiel Carballo
Presidente

Anexo A
Continuación

Detalle de títulos públicos y privados consolidados
Al 31 de diciembre de 2022 y 2021

(Cifras expresadas en miles de pesos en moneda homogénea)

Denominación	Iden-tifi-caci	Tenencia				Posición		
		31/12/2022			31/12/2021	31/12/2022		
		Valor razonable	Nivel de valor razonable	Saldos de libros	Saldos de libros	Posición sin opciones	Opciones	Posición final
Títulos privados								
Obligaciones Negociables Genneia SA C031-Vto. 02-09-2027	96105		1	1.329.598		1.329.598		1.329.598
Obligaciones Negociables Transportadora de Gas del Sur SA C002-Vto. 02-05-2025	92902		2	708.031		708.031		708.031
Obligaciones Negociables Pampa Energía SA CL. I-Vto. 24-01-2027	91977		2	591.753		591.753		591.753
Obligaciones Negociables Tarjeta Naranja SA C53 S01-Vto. 05-04-2023	56056		3	434.678		434.678		434.678
Valores de Deuda Fiduciaria Fideicomiso Financiero Confibono			3	417.426		417.426		417.426
Obligaciones Negociables Pan American Energy SL C21-Vto. 21-07-2025	82424		2	335.505		335.505		335.505
Obligaciones Negociables Telecom Argentina SA C001-Vto. 18-07-2026	94390		1	276.554	78.938	276.554		276.554
Obligaciones Negociables Pan American Energy Argentina S.L C012-Vto. 30-04-2027	95806		1	252.830	257.440	252.830		252.830
Obligaciones Negociables Arcor SAIC C018-Vto. 09-10-2027	96504		1	244.342		244.342		244.342
Obligaciones Negociables CT Barragan SA C6-Vto. 16-05-2025	56137		1	189.080		189.080		189.080
Otros				1.441.097	3.122.007	1.441.097		1.441.097
Subtotal de títulos privados del país				**6.220.894**	**3.458.385**	**6.220.894**		**6.220.894**
TOTAL DE TÍTULOS DE DEUDA A VALOR RAZONABLE CON CAMBIOS EN RESULTADOS				**211.054.112**	**63.125.824**	**211.054.112**		**211.054.112**

Firmado a efectos de su identificación con nuestro informe de fecha: 23/02/2023
PISTRELLI, HENRY MARTIN Y ASOCIADOS SRL CPCECABA T° 1 F° 13

Firmado a efectos de su identificación con nuestro informe de fecha: 23/02/2023
POR COMISIÓN FISCALIZADORA

Leonardo D. Troyelli
Socio
Contador Público-UBA
CPCECABA T° 287 F° 155

Alejandro Almarza
Síndico Titular
Contador Público-UBA
CPCECABA T° 120 F° 210

Daniel H. Violatti
Gerente de Contabilidad

Gustavo A. Manriquez
Gerente General

Delfín Jorge Ezequiel Carballo
Presidente

Anexo A
Continuación

Detalle de títulos públicos y privados consolidados
Al 31 de diciembre de 2022 y 2021

(Cifras expresadas en miles de pesos en moneda homogénea)

Denominación	Iden-tifi-caci	Tenencia				Posición		
		31/12/2022			31/12/2021	31/12/2022		
		Valor razonable	Nivel de valor razonable	Saldos de libros	Saldos de libros	Posición sin opciones	Opciones	Posición final
OTROS TÍTULOS DE DEUDA								
Medidos a valor razonable con cambios en ORI								
- Del país								
Títulos públicos								
Letras del Estado Nacional en pesos ajustable por CER a descuento-Vto. 17-02-2023	9111		1	44.938.818		44.938.818		44.938.818
Bonos del Tesoro de la Nación Argentina en pesos ajustable por CER-Vto. 25-03-2023	5492		1	34.466.456	20.285.891	34.466.456		34.466.456
Letras del Estado Nacional en pesos ajustable por CER a descuento-Vto. 20-01-2023	9105		1	13.323.179		13.323.179		13.323.179
Letras del Tesoro Nacional a descuento en pesos-Vto. 28-02-2023	9141		1	11.626.524		11.626.524		11.626.524
Letras del Tesoro Nacional a descuento en pesos-Vto. 31-03-2023	9164		1	10.732.116		10.732.116		10.732.116
Bonos del Tesoro de la Nación Argentina en pesos ajustable por CER-Vto. 13-08-2023	5497		1	8.802.301	6.030.797	8.802.301		8.802.301
Bonos del Tesoro de la Nación Argentina en pesos ajustable por CER-Vto. 19-05-2023	9127		1	2.849.299		2.849.299		2.849.299
Letras del Tesoro Nacional a descuento en pesos-Vto. 28-04-2023	9142		1	1.406.688		1.406.688		1.406.688
Bonos del Tesoro de la Nación Argentina en pesos ajustable por CER-Vto. 06-03-2023	5324		1	1.354.629		1.354.629		1.354.629
Bonos de la República Argentina en dólares Step up -Vto. 09-07-2030	5921		1	520.270	793.058	520.270		520.270
Otros				460.401	216.097.027	460.401		460.401
Subtotal de títulos públicos del país [1]				**130.480.681**	**243.206.773**	**130.480.681**		**130.480.681**

[1] Durante el mes de enero de 2023, la Entidad se presentó a un canje voluntario de deuda. Las especies que ingresaron a dicho canje fueron las siguientes:

- Letras del Tesoro Nacional en pesos ajustable por CER a descuento Vto: 17-02-2023 (X17F3) por un total de VN 20.900.000.000.
- Letras del Tesoro Nacional a descuento en pesos Vto: 28-02-2023 (S28F3) por un total de VN 12.893.000.000.
- Letras del Tesoro Nacional en pesos ajustable por CER a descuento-Vto. 20-01-2023 por un total de VN 290.000.000.

Firmado a efectos de su identificación con nuestro informe de fecha: 23/02/2023
PISTRELLI, HENRY MARTIN Y ASOCIADOS SRL CPCECABA T° 1 F° 13

Firmado a efectos de su identificación con nuestro informe de fecha: 23/02/2023
POR COMISIÓN FISCALIZADORA

Leonardo D. Troyelli
Socio
Contador Público-UBA
CPCECABA T° 287 F° 155

Alejandro Almarza
Síndico Titular
Contador Público-UBA
CPCECABA T° 120 F° 210

Daniel H. Violatti
Gerente de Contabilidad

Gustavo A. Manriquez
Gerente General

Delfín Jorge Ezequiel Carballo
Presidente

Anexo A
Continuación

Detalle de títulos públicos y privados consolidados
Al 31 de diciembre de 2022 y 2021

(Cifras expresadas en miles de pesos en moneda homogénea)

Denominación	Iden-tifi-caci	Tenencia				Posición		
		31/12/2022			31/12/2021	31/12/2022		
		Valor razonable	Nivel de valor razonable	Saldos de libros	Saldos de libros	Posición sin opciones	Opciones	Posición final
Letras BCRA								
Letras de liquidez del BCRA en pesos - Vto. 04-01-2022					41.921.012			
Letras de liquidez del BCRA en pesos - Vto. 27-01-2022					36.776.261			
Letras de liquidez del BCRA en pesos - Vto. 18-01-2022					36.305.152			
Letras de liquidez del BCRA en pesos - Vto. 11-01-2022					34.527.730			
Letras de liquidez del BCRA en pesos - Vto. 13-01-2022					34.092.263			
Letras de liquidez del BCRA en pesos - Vto. 25-01-2022					32.241.669			
Letras de liquidez del BCRA en pesos - Vto. 06-01-2022					30.950.258			
Letras de liquidez del BCRA en pesos - Vto. 20-01-2022					12.203.612			
Subtotal de letras BCRA					**259.017.957**			
- Del exterior								
Letras del Tesoro de EEUU - Vto. 10-01-2023			1	3.894.153		3.894.153		3.894.153
Letras del Tesoro de EEUU - Vto. 17-01-2023			1	2.652.942		2.652.942		2.652.942
Letras del Tesoro de EEUU - Vto. 19-01-2023			1	884.217		884.217		884.217
Letras del Tesoro de EEUU - Vto. 20-01-2022					8.005.927			
Subtotal de títulos públicos del exterior				**7.431.312**	**8.005.927**	**7.431.312**		**7.431.312**
Total de otros títulos de deuda medidos a valor razonable con cambios en ORI [2]				**137.911.993**	**510.230.657**	**137.911.993**		**137.911.993**

[2] Cambios en el modelo de negocios

Durante el ejercicio, la Gerencia de la Entidad consideró conveniente actualizar el objetivo relacionado con ciertas tenencias, las que fueron reclasificadas desde valor razonable con cambios en ORI a valor razonable con cambios en resultados.

En el mes de junio de 2022 se reclasificaron las tenencias de Bonos del Tesoro Nacional en pesos con Ajuste por CER 2022 y Letras del Tesoro Nacional en pesos ajustada por CER a descuento con vencimiento 29 de julio 2022 y 16 de agosto de 2022. A la fecha de la reclasificación el valor razonable de esas tenencias ascendía a 88.734.390.

Adicionalmente, durante el mes de agosto de 2022, se reclasificaron las tenencias del Bono del Tesoro Nacional vinculado al dólar estadounidense 0,30% vencimiento 28 de abril de 2023 (TV 23). A la fecha de la reclasificación el valor razonable de esas tenencias ascendía a 48.064.512.

Firmado a efectos de su identificación con nuestro informe de fecha: 23/02/2023
PISTRELLI, HENRY MARTIN Y ASOCIADOS SRL CPCECABA T° 1 F° 13

Firmado a efectos de su identificación con nuestro informe de fecha: 23/02/2023
POR COMISIÓN FISCALIZADORA

Leonardo D. Troyelli
Socio
Contador Público - UBA
CPCECABA T° 287 F° 155

Alejandro Almarza
Síndico Titular
Contador Público - UBA
CPCECABA T° 120 F° 210

Daniel H. Violatti
Gerente de Contabilidad

Gustavo A. Manriquez
Gerente General

Delfín Jorge Ezequiel Carballo
Presidente

Anexo A
Continuación

Detalle de títulos públicos y privados consolidados
Al 31 de diciembre de 2022 y 2021

(Cifras expresadas en miles de pesos en moneda homogénea)

Denominación	Identificaci	Tenencia				Posición		
		31/12/2022			31/12/2021	31/12/2022		
		Valor razonable	Nivel de valor razonable	Saldos de libros	Saldos de libros	Posición sin opciones	Opciones	Posición final
OTROS TÍTULOS DE DEUDA (CONT.)								
Medición a costo amortizado								
- Del país								
Títulos públicos								
Bonos del Tesoro de la Nación Argentina en pesos - Vto. 23-05-2027	9132	39.222.468	2	40.469.619		40.469.619		40.469.619
Bonos del Tesoro de la Nación Argentina en pesos BADLAR x 0.7 - Vto. 23-11-2027	9166	8.374.568	1	8.400.364		8.400.364		8.400.364
Bonos Discount denominados en pesos al 5.83% - Vto. 31-12-2033	45696	657.742	1	507.009	517.875	507.009		507.009
Títulos de Deuda de la Provincia de Río Negro en pesos - Vto. 12-04-2023	42534	203.896	2	200.378		200.378		200.378
Letras del Tesoro de la Provincia de Río Negro S02 en pesos - Vto. 15-06-2023	42555	198.801	1	199.044		199.044		199.044
Bonos del Tesoro de la Nación Argentina en pesos al 22% - Vto. 21-05-2022	5496				44.306.545			
Letras del Tesoro de la Provincia de Neuquén S.1 C.1 - Vto. 07-04-2022	42382				607.285			
Títulos de Deuda de la Provincia de Río Negro en pesos - Vto. 12-04-2022	42385				425.837			
Letras del Tesoro de la Provincia de Río Negro S02 CL.01 - Vto. 15-06-2022	42479				377.125			
Letras del Tesoro de la Provincia de Neuquén S.4 C.1 - Vto. 28-02-2022	42426				89.322			
Subtotal de títulos públicos del país				**49.776.414**	**46.323.989**	**49.776.414**		**49.776.414**

Firmado a efectos de su identificación con nuestro informe de fecha: 23/02/2023
PISTRELLI, HENRY MARTIN Y ASOCIADOS SRL CPCECABA T° 1 F° 13

Firmado a efectos de su identificación con nuestro informe de fecha: 23/02/2023
POR COMISIÓN FISCALIZADORA

Leonardo D. Troyelli
Socio
Contador Público - UBA
CPCECABA T° 287 F° 155

Alejandro Almarza
Síndico Titular
Contador Público - UBA
CPCECABA T° 120 F° 210

Daniel H. Violatti
Gerente de Contabilidad

Gustavo A. Manriquez
Gerente General

Delfín Jorge Ezequiel Carballo
Presidente

Anexo A
Continuación

Detalle de títulos públicos y privados consolidados
Al 31 de diciembre de 2022 y 2021

(Cifras expresadas en miles de pesos en moneda homogénea)

Denominación	Iden-tifi-caci	Tenencia				Posición		
		31/12/2022			31/12/2021	31/12/2022		
		Valor razonable	Nivel de valor razonable	Saldos de libros	Saldos de libros	Posición sin opciones	Opciones	Posición final
Letras BCRA								
Letras de liquidez del BCRA en pesos - Vto. 03-01-2023		62.002.563	1	62.250.767		62.250.767		62.250.767
Letras de liquidez del BCRA en pesos - Vto. 24-01-2023		61.833.200	1	62.080.786		62.080.786		62.080.786
Letras de liquidez del BCRA en pesos - Vto. 05-01-2023		61.755.250	1	62.003.011		62.003.011		62.003.011
Letras de liquidez del BCRA en pesos - Vto. 26-01-2023		61.586.655	1	61.833.224		61.833.224		61.833.224
Letras de liquidez del BCRA en pesos - Vto. 10-01-2023		61.020.500	1	61.386.248		61.386.248		61.386.248
Letras de liquidez del BCRA en pesos - Vto. 12-01-2023		60.897.625	1	61.141.456		61.141.456		61.141.456
Letras de liquidez del BCRA en pesos - Vto. 17-01-2023		60.292.313	1	60.533.736		60.533.736		60.533.736
Letras de liquidez del BCRA en pesos - Vto. 19-01-2023		60.032.938	1	60.292.343		60.292.343		60.292.343
Letras internas del BCRA tipo de cambio de ref a tasa cero - Vto. 20-09-2023		3.610.530	2	3.796.524		3.796.524		3.796.524
Letras internas del BCRA tipo de cambio de ref a tasa cero - Vto. 22-09-2023		3.478.168	2	3.660.475		3.660.475		3.660.475
Otros				37.386.546		37.386.546		37.386.546
Subtotal de letras BCRA				**536.365.116**		**536.365.116**		**536.365.116**
Notas BCRA								
Notas de liquidez del BCRA en pesos - Vto. 04-01-2023		12.059.395	1	12.105.932		12.105.932		12.105.932
Subtotal de notas BCRA				**12.105.932**		**12.105.932**		**12.105.932**

Firmado a efectos de su identificación con nuestro informe de fecha: 23/02/2023
PISTRELLI, HENRY MARTIN Y ASOCIADOS SRL CPCECABA T° 1 F° 13

Firmado a efectos de su identificación con nuestro informe de fecha: 23/02/2023
POR COMISIÓN FISCALIZADORA

Leonardo D. Troyelli
Socio
Contador Público - UBA
CPCECABA T° 287 F° 155

Alejandro Almarza
Síndico Titular
Contador Público - UBA
CPCECABA T° 120 F° 210

Daniel H. Violatti
Gerente de Contabilidad

Gustavo A. Manriquez
Gerente General

Delfín Jorge Ezequiel Carballo
Presidente

Anexo A
Continuación

Detalle de títulos públicos y privados consolidados
Al 31 de diciembre de 2022 y 2021

(Cifras expresadas en miles de pesos en moneda homogénea)

Denominación	Iden-tifi-caci	Tenencia				Posición		
		31/12/2022			31/12/2021	31/12/2022		
		Valor razonable	Nivel de valor razonable	Saldos de libros	Saldos de libros	Posición sin opciones	Opciones	Posición final
Títulos privados								
Obligaciones Negociables Vista Energy Argentina SAU C13 - Vto. 08-08-2024 (2)	56207	1.011.196	1	521.919		521.919		521.919
Obligaciones Negociables Vista Oil y Gas Argentina SAU C15 - Vto. 20-01-2025 (2)	56637	878.912	2	481.671		481.671		481.671
Valores de Deuda Fiduciaria Fideicomiso Financiero Confibono S65 CL.A - Vto. 20-07-2023	56428	116.458	2	116.483		116.483		116.483
Valores de Deuda Fiduciaria Fideicomiso Financiero Secubono S221 CL.A - Vto. 28-07-2023	56583	91.182	2	90.941		90.941		90.941
Valores de Deuda Fiduciaria Fideicomiso Financiero Secubono S222 CL.A - Vto. 28-08-2023	56660	60.975	3	75.880		75.880		75.880
Obligaciones Negociables YPF SA C043 - Vto. 21-10-2023	50939	38.684	2	34.863	108.511	34.863		34.863
Valores de Deuda Fiduciaria Fideicomiso Financiero Secubono S219 CL.A - Vto. 28-04-2023	56366	35.329	3	24.819		24.819		24.819
Valores de Deuda Fiduciaria Fideicomiso Financiero Red Surcos S020 CL.A - Vto. 15-07-2022	55767				83.953			
Valores de Deuda Fiduciaria Fideicomiso Financiero Secubono S209 CL.A - Vto. 30-05-2022	55616				60.149			
Obligaciones Negociables Banco Santander Río SA C021 - Vto. 26-01-2022	53219				51.914			
Otros					210.017			
Subtotal de títulos privados del país				**1.346.576**	**514.544**	**1.346.576**		**1.346.576**
Total de otros títulos de deuda medición a costo amortizado				**599.594.038**	**46.838.533**	**599.594.038**		**599.594.038**
TOTAL DE OTROS TÍTULOS DE DEUDA				**737.506.031**	**557.069.190**	**737.506.031**		**737.506.031**

(3) Valor razonable obtenido a partir de la utilización de cotizaciones en pesos.

Firmado a efectos de su identificación con nuestro informe de fecha: 23/02/2023
PISTRELLI, HENRY MARTIN Y ASOCIADOS SRL CPCECABA T° 1 F° 13

Firmado a efectos de su identificación con nuestro informe de fecha: 23/02/2023
POR COMISIÓN FISCALIZADORA

Leonardo D. Troyelli
Socio
Contador Público - UBA
CPCECABA T° 287 F° 155

Alejandro Almarza
Síndico Titular
Contador Público - UBA
CPCECABA T° 120 F° 210

Daniel H. Violatti
Gerente de Contabilidad

Gustavo A. Manriquez
Gerente General

Delfín Jorge Ezequiel Carballo
Presidente

Anexo A
Continuación

Detalle de títulos públicos y privados consolidados
Al 31 de diciembre de 2022 y 2021

(Cifras expresadas en miles de pesos en moneda homogénea)

Denominación	Iden-tifi-caci	Tenencia				Posición		
		31/12/2022			31/12/2021	31/12/2022		
		Valor razonable	Nivel de valor razonable	Saldos de libros	Saldos de libros	Posición sin opciones	Opciones	Posición final
INSTRUMENTOS DE PATRIMONIO								
Medidos a valor razonable con cambios en resultados								
- Del país								
Mercado Abierto Electrónico SA			3	462.536	400.992	462.536		462.536
C.O.E.L.S.A			3	87.563	73.232	87.563		87.563
Matba Rofex SA			3	58.306	61.161	58.306		58.306
Sedesa			3	21.291	29.835	21.291		21.291
AC Inversora SA			3	19.583	19.826	19.583		19.583
Mercado a Término Rosario SA			3	14.627	14.442	14.627		14.627
Provincanje SA			3	14.506	17.253	14.506		14.506
Pampa Energía SA	457		1	721	531	721		721
Argencontrol SA			3	478	793	478		478
San Juan Tennis Club SA			3	437	851	437		437
Otros				10	3.490.243	10		10
Subtotal del país				**680.058**	**4.109.159**	**680.058**		**680.058**

Firmado a efectos de su identificación con nuestro informe de fecha: 23/02/2023
PISTRELLI, HENRY MARTIN Y ASOCIADOS SRL CPCECABA Tº 1 Fº 13

Firmado a efectos de su identificación con nuestro informe de fecha: 23/02/2023
POR COMISIÓN FISCALIZADORA

Leonardo D. Troyelli
Socio
Contador Público-UBA
CPCECABA T° 287 F° 155

Alejandro Almarza
Síndico Titular
Contador Público-UBA
CPCECABA T° 120 F° 210

Daniel H. Violatti
Gerente de Contabilidad

Gustavo A. Manriquez
Gerente General

Delfín Jorge Ezequiel Carballo
Presidente

Anexo A
Continuación

Detalle de títulos públicos y privados consolidados
Al 31 de diciembre de 2022 y 2021

(Cifras expresadas en miles de pesos en moneda homogénea)

Denominación	Iden-tifi-caci	Tenencia				Posición		
		31/12/2022			31/12/2021	31/12/2022		
		Valor razonable	Nivel de valor razonable	Saldos de libros	Saldos de libros	Posición sin opciones	Opciones	Posición final
INSTRUMENTOS DE PATRIMONIO								
- Del exterior								
Cedear Exxon Mob	8019		1	22.559	6.298	22.559		22.559
Banco Latinoamericano de Comercio Exterior SA			1	20.957	24.266	20.957		20.957
Cedear Berkshire Hathaway Inc.	8529		1	19.363	9.384	19.363		19.363
Cedear Pepsico	8146		1	18.785	9.348	18.785		18.785
Cedear McDonald	8030		1	17.874	9.425	17.874		17.874
Cedear Vista Oil & Gas	8527		1	14.711	2.556	14.711		14.711
Cedear Wells F&C	8047		1	11.506	6.407	11.506		11.506
Cedear Bank of America Corp.	8281		1	9.267	6.348	9.267		9.267
Sociedad de Telecomunicaciones Financieras Interbancarias Mundiales			3	5.646	5.415	5.646		5.646
Cedear Aztrazden	8244		1	3.657	2.435	3.657		3.657
Otros				15.075	54.469	15.075		15.075
Subtotal del exterior				**159.400**	**136.351**	**159.400**		**159.400**
Total de medidos a valor razonable con cambios en resultados				**839.458**	**4.245.510**	**839.458**		**839.458**
TOTAL DE INSTRUMENTOS DE PATRIMONIO				**839.458**	**4.245.510**	**839.458**		**839.458**
TOTAL TÍTULOS PÚBLICOS Y PRIVADOS				**949.399.601**	**624.440.524**	**949.399.601**		**949.399.601**

Firmado a efectos de su identificación con nuestro informe de fecha: 23/02/2023
PISTRELLI, HENRY MARTIN Y ASOCIADOS SRL CPCECABA T° 1 F° 13

Firmado a efectos de su identificación con nuestro informe de fecha: 23/02/2023
POR COMISIÓN FISCALIZADORA

Leonardo D. Troyelli
Socio
Contador Público - UBA
CPCECABA T° 287 F° 155

Alejandro Almarza
Síndico Titular
Contador Público - UBA
CPCECABA T° 120 F° 210

Daniel H. Violatti
Gerente de Contabilidad

Gustavo A. Manriquez
Gerente General

Delfín Jorge Ezequiel Carballo
Presidente

Anexo B

Clasificación de préstamos y otras financiaciones por situación y garantías recibidas consolidado al 31 de diciembre de 2022 y 2021

(Cifras expresadas en miles de pesos en moneda homogénea)

Cartera comercial	31/12/2022	31/12/2021
Situación normal	**110.879.468**	**163.874.686**
Con garantías y contragarantías preferidas "A"	14.400.986	22.331.788
Con garantías y contragarantías preferidas "B"	18.362.596	31.494.559
Sin garantías ni contragarantías preferidas	78.115.886	110.048.339
Con seguimiento especial		**4.151.452**
En observación		
Con garantías y contragarantías preferidas "A"		2.871
Con garantías y contragarantías preferidas "B"		3.434.738
Sin garantías ni contragarantías preferidas		713.843
Con problemas	**1.400.613**	**1.462.761**
Con garantías y contragarantías preferidas "A"	71.834	
Con garantías y contragarantías preferidas "B"	925.521	214.487
Sin garantías ni contragarantías preferidas	403.258	1.248.274
Con alto riesgo de insolvencia	**806.278**	**224.904**
Con garantías y contragarantías preferidas "A"	87.077	196.727
Con garantías y contragarantías preferidas "B"	594.265	13.431
Sin garantías ni contragarantías preferidas	124.936	14.746
Subtotal Cartera comercial	**113.086.359**	**169.713.803**

Firmado a efectos de su identificación con nuestro informe de fecha: 23/02/2023
PISTRELLI, HENRY MARTIN Y ASOCIADOS SRL CPCECABA T° 1 F° 13

Firmado a efectos de su identificación con nuestro informe de fecha: 23/02/2023
POR COMISIÓN FISCALIZADORA

Leonardo D. Troyelli
Socio
Contador Público - UBA
CPCECABA T° 287 F° 155

Alejandro Almarza
Síndico Titular
Contador Público - UBA
CPCECABA T° 120 F° 210

Daniel H. Violatti
Gerente de Contabilidad

Gustavo A. Manriquez
Gerente General

Delfín Jorge Ezequiel Carballo
Presidente

Anexo B
Continuación

Clasificación de préstamos y otras financiaciones por situación y garantías recibidas consolidado al 31 de diciembre de 2022 y 2021

(Cifras expresadas en miles de pesos en moneda homogénea)

Cartera de consumo y vivienda	31/12/2022	31/12/2021
Cumplimiento normal	**497.279.321**	**532.302.833**
Con garantías y contragarantías preferidas "A"	33.019.973	37.210.683
Con garantías y contragarantías preferidas "B"	29.623.850	45.245.051
Sin garantías ni contragarantías preferidas	434.635.498	449.847.099
Riesgo bajo	**3.860.072**	**3.767.760**
Con garantías y contragarantías preferidas "A"	59.378	122.391
Con garantías y contragarantías preferidas "B"	84.565	224.462
Sin garantías ni contragarantías preferidas	3.716.129	3.420.907
Riesgo bajo - en tratamiento especial	**29.386**	**121.389**
Con garantías y contragarantías preferidas "B"		39.833
Sin garantías ni contragarantías preferidas	29.386	81.556
Riesgo medio	**2.642.620**	**2.827.324**
Con garantías y contragarantías preferidas "A"	18.388	17.964
Con garantías y contragarantías preferidas "B"	68.202	116.648
Sin garantías ni contragarantías preferidas	2.556.030	2.692.712
Riesgo alto	**2.013.089**	**3.236.432**
Con garantías y contragarantías preferidas "A"	22.707	41.261
Con garantías y contragarantías preferidas "B"	78.242	219.598
Sin garantías ni contragarantías preferidas	1.912.140	2.975.573
Irrecuperable	**902.056**	**1.528.819**
Con garantías y contragarantías preferidas "A"	30.675	37.369
Con garantías y contragarantías preferidas "B"	142.725	372.094
Sin garantías ni contragarantías preferidas	728.656	1.119.356
Subtotal Cartera de consumo y vivienda	**506.726.544**	**543.784.557**
Total	**619.812.903**	**713.498.360**

Firmado a efectos de su identificación con nuestro informe de fecha: 23/02/2023
PISTRELLI, HENRY MARTIN Y ASOCIADOS SRL CPCECABA T° 1 F° 13

Firmado a efectos de su identificación con nuestro informe de fecha: 23/02/2023
POR COMISIÓN FISCALIZADORA

Leonardo D. Troyelli
Socio
Contador Público - UBA
CPCECABA T° 287 F° 155

Alejandro Almarza
Síndico Titular
Contador Público - UBA
CPCECABA T° 120 F° 210

Daniel H. Violatti
Gerente de Contabilidad

Gustavo A. Manriquez
Gerente General

Delfín Jorge Ezequiel Carballo
Presidente

Anexo B
Continuación

Clasificación de préstamos y otras financiaciones por situación y garantías recibidas consolidado al 31 de diciembre de 2022 y 2021

(Cifras expresadas en miles de pesos en moneda homogénea)

El presente Anexo expone las cifras contractuales de acuerdo con lo establecido por el BCRA. La conciliación con los Estados de situación financiera consolidados es la detallada a continuación.

	31/12/2022	31/12/2021
Préstamos y otras financiaciones	598.601.030	686.328.426
Más:		
Previsiones de préstamos y otras financiaciones	11.002.339	18.761.240
Ajuste NIIF (Ajuste costo amortizado y valor razonable)	1.687.107	2.200.184
Títulos de deuda de Fideicomiso Financiero - Medición a costo amortizado	308.364	347.130
Obligaciones negociables	1.039.008	168.471
Menos:		
Intereses y otros conceptos devengados a cobrar de activos financieros con deterioro de valor crediticio	(156.643)	(192.613)
Garantías otorgadas y responsabilidades eventuales	7.331.698	5.885.522
Total de conceptos computables	**619.812.903**	**713.498.360**

Firmado a efectos de su identificación con nuestro informe de fecha: 23/02/2023
PISTRELLI, HENRY MARTIN Y ASOCIADOS SRL CPCECABA T° 1 F° 13

Firmado a efectos de su identificación con nuestro informe de fecha: 23/02/2023
POR COMISIÓN FISCALIZADORA

Leonardo D. Troyelli
Socio
Contador Público - UBA
CPCECABA T° 287 F° 155

Alejandro Almarza
Síndico Titular
Contador Público - UBA
CPCECABA T° 120 F° 210

Daniel H. Violatti
Gerente de Contabilidad

Gustavo A. Manriquez
Gerente General

Delfín Jorge Ezequiel Carballo
Presidente

Anexo C

Concentración de préstamos y otras financiaciones consolidado al 31 de diciembre de 2022 y 2021

(Cifras expresadas en miles de pesos en moneda homogénea)

Número de clientes	31/12/2022		31/12/2021	
	Saldo de deuda	% sobre cartera total	Saldo de deuda	% sobre cartera total
10 Mayores clientes	21.767.167	3,51	35.792.772	5,02
50 Siguientes mayores clientes	40.039.176	6,46	56.740.431	7,95
100 Siguientes mayores clientes	32.753.709	5,28	41.199.572	5,77
Resto de clientes	525.252.851	84,75	579.765.585	81,26
Total [1]	**619.812.903**	**100,00**	**713.498.360**	**100,00**

[1] Ver conciliación con el Anexo B.

Firmado a efectos de su identificación con nuestro informe de fecha: 23/02/2023
PISTRELLI, HENRY MARTIN Y ASOCIADOS SRL CPCECABA Tº 1 Fº 13

Firmado a efectos de su identificación con nuestro informe de fecha: 23/02/2023
POR COMISIÓN FISCALIZADORA

Leonardo D. Troyelli
Socio
Contador Público - UBA
CPCECABA T° 287 F° 155

Alejandro Almarza
Síndico Titular
Contador Público - UBA
CPCECABA T° 120 F° 210

Daniel H. Violatti
Gerente de Contabilidad

Gustavo A. Manriquez
Gerente General

Delfín Jorge Ezequiel Carballo
Presidente

Anexo D

Apertura por plazos de préstamos y otras financiaciones consolidado al 31 de diciembre de 2022

(Cifras expresadas en miles de pesos en moneda homogénea)

Concepto	Cartera	Plazos que restan para su vencimiento						Total
		Hasta 1 mes	Más de 1 mes y hasta 3 meses	Más de 3 meses y hasta 6 meses	Más de 6 meses y hasta 12 meses	Más de 12 meses y hasta 24 meses	Más de 24 meses	
Sector público no financiero	108	1.354.472	574.763	104.041	186.988	292.711	172.905	**2.685.988**
Sector financiero		49.118	66.153	558.685	203.511	305.741	93.406	**1.276.614**
Sector privado no financiero y residentes en el exterior	3.479.647	262.631.874	72.764.504	88.437.289	111.848.422	119.772.924	151.596.150	**810.530.810**
Total	**3.479.755**	**264.035.464**	**73.405.420**	**89.100.015**	**112.238.921**	**120.371.376**	**151.862.461**	**814.493.412**

Firmado a efectos de su identificación con nuestro informe de fecha: 23/02/2023
PISTRELLI, HENRY MARTIN Y ASOCIADOS SRL CPCECABA Tº 1 Fº 13

Firmado a efectos de su identificación con nuestro informe de fecha: 23/02/2023
POR COMISIÓN FISCALIZADORA

Leonardo D. Troyelli
Socio
Contador Público - UBA
CPCECABA T° 287 F° 155

Alejandro Almarza
Síndico Titular
Contador Público - UBA
CPCECABA T° 120 F° 210

Daniel H. Violatti
Gerente de Contabilidad

Gustavo A. Manriquez
Gerente General

Delfín Jorge Ezequiel Carballo
Presidente

Anexo D
Continuación

Apertura por plazos de préstamos y otras financiaciones consolidado al 31 de diciembre de 2022

(Cifras expresadas en miles de pesos en moneda homogénea)

Concepto	Cartera	Plazos que restan para su vencimiento						Total
		Hasta 1 mes	Más de 1 mes y hasta 3 meses	Más de 3 meses y hasta 6 meses	Más de 6 meses y hasta 12 meses	Más de 12 meses y hasta 24 meses	Más de 24 meses	
Sector público no financiero		451.655	1.215.393	948.547	2.397.187	930.619		**5.943.401**
Sector financiero		498.131	1.297.578	72.892	252.966	1.419.953	261.144	**3.802.664**
Sector privado no financiero y residentes en el exterior	2.947.910	262.744.595	82.388.879	94.106.166	124.267.841	146.635.855	223.868.192	**936.959.438**
Total	**2.947.910**	**263.694.381**	**84.901.850**	**95.127.605**	**126.917.994**	**148.986.427**	**224.129.336**	**946.705.503**

En este Anexo se expone la caída de flujos futuros contractuales incluyendo los intereses y accesorios a devengar hasta el vencimiento de los contratos.

Firmado a efectos de su identificación con nuestro informe de fecha: 23/02/2023
PISTRELLI, HENRY MARTIN Y ASOCIADOS SRL CPCECABA Tº 1 Fº 13

Firmado a efectos de su identificación con nuestro informe de fecha: 23/02/2023
POR COMISIÓN FISCALIZADORA

Leonardo D. Troyelli
Socio
Contador Público-UBA
CPCECABA T° 287 F° 155

Alejandro Almarza
Síndico Titular
Contador Público-UBA
CPCECABA T° 120 F° 210

Daniel H. Violatti
Gerente de Contabilidad

Gustavo A. Manriquez
Gerente General

Delfín Jorge Ezequiel Carballo
Presidente

Anexo E

Detalle de participaciones en otras sociedades consolidado al 31 de diciembre de 2022 y 2021

(Cifras expresadas en miles de pesos en moneda homogénea)

Denominación	Acciones y/o Cuotapartes				Importes al 31/12/2022	Importes al 31/12/2021	Información sobre el emisor				
							Actividad principal	Datos sobre el último estado financiero publicado			
	Clases	Valor nominal unitario	Votos por acción	Cantidad				Fecha de cierre del período / ejercicio	Capital	Patrimonio Neto	Resultado del período / ejercicio
En empresas de servicios complementarios											
- Asociadas y negocios conjuntos											
En el país											
Uniones transitorias de Empresas (ver Nota 14.2 a)					642.743	530.143	Gestión servicios tributarios				
Play Digital SA (ver Nota 14.1 b)	Ordinarias	1	1	193.604.736	422.959	333.052	Servicios electrónicos, tecnológicos e informáticos	30/09/2022	2.152.921	3.874.339	(2.875.476)
Finova SA (ver Nota 14.2.b)	Ordinarias	1	1	225.000	70.333	82.894	Servicios de informática	30/09/2022	450	42.658	(48.233)
Subtotal en el país					**1.136.035**	**946.089**					
Total en otras sociedades asociadas y negocios conjuntos					**1.136.035**	**946.089**					
Total en empresas de servicios complementarios					**1.136.035**	**946.089**					
En otras asociadas											
- Asociadas y negocios conjuntos											
En el país											
Macro Warrants SA (ver Nota 14.1 a)	Ordinarias	1	1	50.000	5.564	7.431	Emisión de warrants	30/09/2022	1.000	111.278	(19.793)
Subtotal en el país					**5.564**	**7.431**					
Total en asociadas y negocios conjuntos					**5.564**	**7.431**					
Total de participaciones en otras sociedades					**1.141.599**	**953.520**					

Firmado a efectos de su identificación con nuestro informe de fecha: 23/02/2023
PISTRELLI, HENRY MARTIN Y ASOCIADOS SRL CPCECABA T° 1 F° 13

Firmado a efectos de su identificación con nuestro informe de fecha: 23/02/2023
POR COMISIÓN FISCALIZADORA

Leonardo D. Troyelli
Socio
Contador Público-UBA
CPCECABA T° 287 F° 155

Alejandro Almarza
Síndico Titular
Contador Público-UBA
CPCECABA T° 120 F° 210

Daniel H. Violatti
Gerente de Contabilidad

Gustavo A. Manriquez
Gerente General

Delfín Jorge Ezequiel Carballo
Presidente

Anexo F

Movimiento de propiedad, planta y equipo consolidado al 31 de diciembre de 2022

(Cifras expresadas en miles de pesos en moneda homogénea)

Concepto	Valor de origen al inicio del ejercicio	Vida Útil total estimada en años	Altas	Bajas	Transferencias	Diferencia de conversión
Medición al costo						
Inmuebles	93.362.070	50	595.519	122.169	1.368.237	
Mobiliario e Instalaciones	12.879.168	10	413.627	1.654	1.491.837	(181)
Máquinas y equipos	18.318.136	5	2.098.953	5.590	1.052.134	(179)
Vehículos	2.602.997	5	449.948	176.501	(9.208)	7.739
Diversos	1.739	3				(911)
Obras en curso	3.089.819		2.709.731		(4.503.132)	
Derecho de uso	7.353.968	5	867.251	96.195		(3.095)
Total propiedad, planta y equipo	**137.607.897**		**7.135.029**	**402.109**	**(600.132)**	**3.373**

Concepto	Depreciación						Valor residual al cierre del ejercicio
	Acumulada	Transfe-rencias	Baja	Diferen-cia de conver-sión	Del ejercicio	Al cierre	
Medición al costo							
Inmuebles	9.384.580	(78.527)	20.995		2.047.203	11.332.261	83.871.396
Mobiliario e Instalaciones	6.344.990	4	549	(145)	1.149.876	7.494.176	7.288.621
Máquinas y equipos	12.646.651	(1.535)	5.358	(457)	2.692.115	15.331.416	6.132.038
Vehículos	2.134.400	(699)	115.344	14	263.049	2.281.420	593.555
Diversos	828			(1.058)	558	328	500
Obras en curso							1.296.418
Derecho de uso	4.104.964		59.692	(255)	1.395.703	5.440.720	2.681.209
Total propiedad, planta y equipo	**34.616.413**	**(80.757)**	**201.938**	**(1.901)**	**7.548.504**	**41.880.321**	**101.863.737**

Firmado a efectos de su identificación con nuestro informe de fecha: 23/02/2023
PISTRELLI, HENRY MARTIN Y ASOCIADOS SRL CPCECABA T° 1 F° 13

Firmado a efectos de su identificación con nuestro informe de fecha: 23/02/2023
POR COMISIÓN FISCALIZADORA

Leonardo D. Troyelli
Socio
Contador Público - UBA
CPCECABA T° 287 F° 155

Alejandro Almarza
Síndico Titular
Contador Público - UBA
CPCECABA T° 120 F° 210

Daniel H. Violatti
Gerente de Contabilidad

Gustavo A. Manriquez
Gerente General

Delfín Jorge Ezequiel Carballo
Presidente

Anexo F
Continuación

Movimiento de propiedad, planta y equipo consolidado al 31 de diciembre de 2021

(Cifras expresadas en miles de pesos en moneda homogénea)

Concepto	Valor de origen al inicio del ejercicio	Vida Útil total estimada en años	Altas	Bajas	Transferencias	Diferencia de conversión
Medición al costo						
Inmuebles	89.603.312	50	581.468	170.251	3.347.541	
Mobiliario e Instalaciones	11.676.005	10	378.954	3.915	828.386	(262)
Máquinas y equipos	16.148.014	5	1.244.554	59.966	987.034	(1.500)
Vehículos	2.508.068	5	250.176	161.513	6.266	
Diversos	2.591	3	614	808		(658)
Obras en curso	2.465.445		4.292.728		(3.668.354)	
Derecho de uso	6.104.186	5	1.274.776	47.589	31.279	(8.684)
Total propiedad, planta y equipo	**128.507.621**		**8.023.270**	**444.042**	**1.532.152**	**(11.104)**

Concepto	Depreciación						Valor residual al cierre del ejercicio
	Acumulada	Transfe-rencias	Baja	Diferen-cia de conver-sión	Del ejercicio	Al cierre	
Medición al costo							
Inmuebles	7.337.992	191.404	21.520		1.876.704	9.384.580	83.977.490
Mobiliario e Instalaciones	5.253.668	261	2.039	(218)	1.093.318	6.344.990	6.534.178
Máquinas y equipos	10.158.717	(1.371)	9.007	(984)	2.499.296	12.646.651	5.671.485
Vehículos	2.052.788	348	142.235		223.499	2.134.400	468.597
Diversos	1.199		808	(354)	791	828	911
Obras en curso							3.089.819
Derecho de uso	2.648.786	1.423	40.239	(2.628)	1.497.622	4.104.964	3.249.004
Total propiedad, planta y equipo	**27.453.150**	**192.065**	**215.848**	**(4.184)**	**7.191.230**	**34.616.413**	**102.991.484**

[1] Durante el ejercicio 2021, en este rubro se efectuaron transferencias hacia Activos no corrientes mantenidos para la venta.

Firmado a efectos de su identificación con nuestro informe de fecha: 23/02/2023
PISTRELLI, HENRY MARTIN Y ASOCIADOS SRL CPCECABA T° 1 F° 13

Firmado a efectos de su identificación con nuestro informe de fecha: 23/02/2023
POR COMISIÓN FISCALIZADORA

Leonardo D. Troyelli
Socio
Contador Público-UBA
CPCECABA T° 287 F° 155

Alejandro Almarza
Síndico Titular
Contador Público-UBA
CPCECABA T° 120 F° 210

Daniel H. Violatti
Gerente de Contabilidad

Gustavo A. Manriquez
Gerente General

Delfín Jorge Ezequiel Carballo
Presidente

Anexo F
Continuación

Movimiento de propiedades de inversión consolidado al 31 de diciembre de 2022

(Cifras expresadas en miles de pesos en moneda homogénea)

Concepto	Valor de origen al inicio del ejercicio	Vida Útil total estimada en años	Altas	Bajas	Transferencias	Diferencia de conversión
Medición al costo						
Inmuebles alquilados	449.989	50	1.156		(54.526)	
Otras propiedades de inversiones	1.370.837	50	9.976.486	26.330	(2.688.777)	(4)
Total propiedades de inversión	**1.820.826**		**9.977.642**	**26.330**	**(2.743.303)**	**(4)**

Concepto	Depreciación						Valor residual al cierre del ejercicio
	Acumulada	Transfe-rencias	Baja	Diferen-cia de conver-sión	Del ejercicio	Al cierre	
Medición al costo							
Inmuebles alquilados	16.256	38.437			5.268	59.961	336.658
Otras propiedades de inversiones	110.434	(5.699)	2.297		176.486	278.924	8.353.288
Total propiedades de inversión	**126.690**	**32.738**	**2.297**		**181.754**	**338.885**	**8.689.946**

[1] Durante el ejercicio 2022, en este rubro se efectuaron transferencias hacia Activos no corrientes mantenidos para la venta.

Firmado a efectos de su identificación con nuestro informe de fecha: 23/02/2023
PISTRELLI, HENRY MARTIN Y ASOCIADOS SRL CPCECABA T° 1 F° 13

Firmado a efectos de su identificación con nuestro informe de fecha: 23/02/2023
POR COMISIÓN FISCALIZADORA

Leonardo D. Troyelli
Socio
Contador Público-UBA
CPCECABA T° 287 F° 155

Alejandro Almarza
Síndico Titular
Contador Público-UBA
CPCECABA T° 120 F° 210

Daniel H. Violatti
Gerente de Contabilidad

Gustavo A. Manriquez
Gerente General

Delfín Jorge Ezequiel Carballo
Presidente

Anexo F
Continuación

Movimiento de propiedades de inversión consolidado al 31 de diciembre de 2021

(Cifras expresadas en miles de pesos en moneda homogénea)

Concepto	Valor de origen al inicio del ejercicio	Vida Útil total estimada en años	Altas	Bajas	Transferencias	Diferencia de conversión
Medición al costo						
Inmuebles alquilados	647.497	50			(197.508)	
Otras propiedades de inversiones	2.490.034	50	247.628	46.210	(1.320.485)	(130)
Total propiedades de inversión	**3.137.531**		**247.628**	**46.210**	**(1.517.993)**	**(130)**

Concepto	Depreciación						Valor residual al cierre del ejercicio
	Acumulada	Transfe-rencias	Baja	Diferen-cia de conver-sión	Del ejercicio	Al cierre	
Medición al costo							
Inmuebles alquilados	106.305	(96.629)			6.580	16.256	433.733
Otras propiedades de inversiones	149.274	(94.776)	7.571		63.507	110.434	1.260.403
Total propiedades de inversión	**255.579**	**(191.405)**	**7.571**		**70.087**	**126.690**	**1.694.136**

Firmado a efectos de su identificación con nuestro informe de fecha: 23/02/2023
PISTRELLI, HENRY MARTIN Y ASOCIADOS SRL CPCECABA T° 1 F° 13

Firmado a efectos de su identificación con nuestro informe de fecha: 23/02/2023
POR COMISIÓN FISCALIZADORA

Leonardo D. Troyelli
Socio
Contador Público - UBA
CPCECABA T° 287 F° 155

Alejandro Almarza
Síndico Titular
Contador Público - UBA
CPCECABA T° 120 F° 210

Daniel H. Violatti
Gerente de Contabilidad

Gustavo A. Manriquez
Gerente General

Delfín Jorge Ezequiel Carballo
Presidente

Anexo G

Movimiento de activos intangibles consolidado al 31 de diciembre de 2022

(Cifras expresadas en miles de pesos en moneda homogénea)

Concepto	Valor de origen al inicio del ejercicio	Vida Útil total estimada en años	Altas	Bajas	Transferencias
Medición al costo					
Licencias	9.760.068	5	1.311.705		89.994
Otros activos intangibles	31.680.407	5	7.299.511	33.558	(79.756)
Total activos intangibles	**41.440.475**		**8.611.216**	**33.558**	**10.238**

Concepto	Depreciación					Valor residual al cierre del ejercicio
	Acumulada	Transfe-rencias	Baja	Del ejercicio	Al cierre	
Medición al costo						
Licencias	5.970.420	3.376		1.842.469	7.816.265	3.345.502
Otros activos intangibles	19.099.090	(1.330)	1.314	5.675.900	24.772.346	14.094.258
Total activos intangibles	**25.069.510**	**2.046**	**1.314**	**7.518.369**	**32.588.611**	**17.439.760**

Firmado a efectos de su identificación con nuestro informe de fecha: 23/02/2023
PISTRELLI, HENRY MARTIN Y ASOCIADOS SRL CPCECABA T° 1 F° 13

Firmado a efectos de su identificación con nuestro informe de fecha: 23/02/2023
POR COMISIÓN FISCALIZADORA

Leonardo D. Troyelli
Socio
Contador Público-UBA
CPCECABA T° 287 F° 155

Alejandro Almarza
Síndico Titular
Contador Público-UBA
CPCECABA T° 120 F° 210

Daniel H. Violatti
Gerente de Contabilidad

Gustavo A. Manriquez
Gerente General

Delfín Jorge Ezequiel Carballo
Presidente

Anexo G
Continuación

Movimiento de activos intangibles consolidado al 31 de diciembre de 2021

(Cifras expresadas en miles de pesos en moneda homogénea)

Concepto	Valor de origen al inicio del ejercicio	Vida Útil total estimada en años	Altas	Bajas	Transferencias
Medición al costo					
Licencias	8.084.142	5	1.695.543		(19.617)
Otros activos intangibles	25.374.163	5	6.306.426	182	
Total activos intangibles	**33.458.305**		**8.001.969**	**182**	**(19.617)**

Concepto	Depreciación					Valor residual al cierre del ejercicio
	Acumulada	Transfe-rencias	Baja	Del ejercicio	Al cierre	
Medición al costo						
Licencias	4.193.712	(660)		1.777.368	5.970.420	3.789.648
Otros activos intangibles	14.257.429		43	4.841.704	19.099.090	12.581.317
Total activos intangibles	**18.451.141**	**(660)**	**43**	**6.619.072**	**25.069.510**	**16.370.965**

Firmado a efectos de su identificación con nuestro informe de fecha: 23/02/2023
PISTRELLI, HENRY MARTIN Y ASOCIADOS SRL CPCECABA T° 1 F° 13

Firmado a efectos de su identificación con nuestro informe de fecha: 23/02/2023
POR COMISIÓN FISCALIZADORA

Leonardo D. Troyelli
Socio
Contador Público-UBA
CPCECABA T° 287 F° 155

Alejandro Almarza
Síndico Titular
Contador Público-UBA
CPCECABA T° 120 F° 210

Daniel H. Violatti
Gerente de Contabilidad

Gustavo A. Manriquez
Gerente General

Delfín Jorge Ezequiel Carballo
Presidente

Anexo H

Concentración de los depósitos consolidado al 31 de diciembre de 2022 y 2021

(Cifras expresadas en miles de pesos en moneda homogénea)

Número de clientes	31/12/2022		31/12/2021	
	Saldo de colocación	% sobre cartera total	Saldode colocación	% sobre cartera total
10 Mayores clientes	153.647.145	11,86	89.303.162	7,79
50 Siguientes mayores clientes	131.918.351	10,18	68.803.839	6,00
100 Siguientes mayores clientes	61.561.487	4,75	43.712.679	3,81
Resto de clientes	948.268.086	73,21	945.221.348	82,40
Total	**1.295.395.069**	**100,00**	**1.147.041.028**	**100,00**

Firmado a efectos de su identificación con nuestro informe de fecha: 23/02/2023
PISTRELLI, HENRY MARTIN Y ASOCIADOS SRL CPCECABA Tº 1 Fº 13

Firmado a efectos de su identificación con nuestro informe de fecha: 23/02/2023
POR COMISIÓN FISCALIZADORA

Leonardo D. Troyelli
Socio
Contador Público - UBA
CPCECABA T° 287 F° 155

Alejandro Almarza
Síndico Titular
Contador Público - UBA
CPCECABA T° 120 F° 210

Daniel H. Violatti
Gerente de Contabilidad

Gustavo A. Manriquez
Gerente General

Delfín Jorge Ezequiel Carballo
Presidente

Anexo I

Apertura de pasivos financieros por plazos remanentes consolidado al 31 de diciembre de 2022

(Cifras expresadas en miles de pesos en moneda homogénea)

Concepto	Plazos que restan para su vencimiento						Total
	Hasta 1 mes	Más de 1 mes y hasta 3 meses	Más de 3 meses y hasta 6 meses	Más de 6 meses y hasta 12 meses	Más de 12 meses y hasta 24 meses	Más de 24 meses	
Depósitos	**1.186.832.473**	**113.538.635**	**19.753.491**	**1.902.154**	**12.295**	**36.840**	**1.322.075.888**
Sector público no financiero	107.790.689	3.384.960	1.019.697	4.497			**112.199.843**
Sector financiero	1.653.447						**1.653.447**
Sector privado no financiero y residentes en el exterior	1.077.388.337	110.153.675	18.733.794	1.897.657	12.295	36.840	**1.208.222.598**
Pasivos a valor razonable con cambios en resultados	**526.027**						**526.027**
Instrumentos derivados	**1.715**	**656**					**2.371**
Otros pasivos financieros	**130.773.020**	**426.282**	**387.072**	**736.506**	**1.225.622**	**2.830.997**	**136.379.499**
Financiaciones recibidas del BCRA y otras instituciones financieras	**292.382**	**517.458**	**1.616.892**	**44.969**			**2.471.701**
Obligaciones negociables emitidas		**9.974**	**9.649**	**19.948**	**2.748.859**		**2.788.430**
Obligaciones negociables subordinadas			**2.349.534**	**2.349.534**	**4.699.067**	**80.135.250**	**89.533.385**
Total	**1.318.425.617**	**114.493.005**	**24.116.638**	**5.053.111**	**8.685.843**	**83.003.087**	**1.553.777.301**

En el presente Anexo se expone la caída de flujos futuros contractuales, incluyendo los intereses y accesorios a devengar hasta el vencimiento de los contratos.

Firmado a efectos de su identificación con nuestro informe de fecha: 23/02/2023
PISTRELLI, HENRY MARTIN Y ASOCIADOS SRL CPCECABA T° 1 F° 13

Firmado a efectos de su identificación con nuestro informe de fecha: 23/02/2023
POR COMISIÓN FISCALIZADORA

Leonardo D. Troyelli
Socio
Contador Público-UBA
CPCECABA T° 287 F° 155

Alejandro Almarza
Síndico Titular
Contador Público-UBA
CPCECABA T° 120 F° 210

Daniel H. Violatti
Gerente de Contabilidad

Gustavo A. Manriquez
Gerente General

Delfín Jorge Ezequiel Carballo
Presidente

Anexo I
Continuación

Apertura de pasivos financieros por plazos remanentes consolidado al 31 de diciembre de 2021

(Cifras expresadas en miles de pesos en moneda homogénea)

Concepto	Plazos que restan para su vencimiento						Total
	Hasta 1 mes	Más de 1 mes y hasta 3 meses	Más de 3 meses y hasta 6 meses	Más de 6 meses y hasta 12 meses	Más de 12 meses y hasta 24 meses	Más de 24 meses	
Depósitos	**1.040.999.187**	**101.780.527**	**12.548.302**	**1.071.555**	**84.281**	**2.462**	**1.156.486.314**
Sector público no financiero	104.125.831	4.116.058	2.304.904	5.076			**110.551.869**
Sector financiero	1.872.336						**1.872.336**
Sector privado no financiero y residentes en el exterior	935.001.020	97.664.469	10.243.398	1.066.479	84.281	2.462	**1.044.062.109**
Pasivos a valor razonable con cambios en resultados	**3.170.711**						**3.170.711**
Instrumentos derivados			**4.933**				**4.933**
Otros pasivos financieros	**129.482.229**	**343.991**	**308.099**	**502.578**	**736.092**	**969.392**	**132.342.381**
Financiaciones recibidas del BCRA y otras instituciones financieras	**458.364**	**356.378**	**26.334**	**16.203**	**11.150**		**868.429**
Obligaciones negociables emitidas			**6.120.392**				**6.120.392**
Obligaciones negociables subordinadas			**2.657.150**	**2.657.152**	**5.314.305**	**95.941.472**	**106.570.079**
Total	**1.174.110.491**	**102.480.896**	**21.665.210**	**4.247.488**	**6.145.828**	**96.913.326**	**1.405.563.239**

En el presente Anexo se expone la caída de flujos futuros contractuales, incluyendo los intereses y accesorios a devengar hasta el vencimiento de los contratos.

Firmado a efectos de su identificación con nuestro informe de fecha: 23/02/2023
PISTRELLI, HENRY MARTIN Y ASOCIADOS SRL CPCECABA T° 1 F° 13

Firmado a efectos de su identificación con nuestro informe de fecha: 23/02/2023
POR COMISIÓN FISCALIZADORA

Leonardo D. Troyelli
Socio
Contador Público - UBA
CPCECABA T° 287 F° 155

Alejandro Almarza
Síndico Titular
Contador Público - UBA
CPCECABA T° 120 F° 210

Daniel H. Violatti
Gerente de Contabilidad

Gustavo A. Manriquez
Gerente General

Delfín Jorge Ezequiel Carballo
Presidente

Anexo J

Movimiento de provisiones consolidado al 31 de diciembre de 2022

(Cifras expresadas en miles de pesos en moneda homogénea)

Concepto	Saldos al inicio del ejercicio	Aumentos	Disminuciones		Resultado monetario generado por provisiones	31/12/2022
			Desafectaciones	Aplicaciones		
Provisiones por compromisos eventuales	664.446	480.012			(447.691)	696.767
Por sanciones administrativas, disciplinarias y penales	972				(472)	500
Otras	2.532.257	2.627.844		1.785.245	(1.359.045)	2.015.811
Total provisiones	**3.197.675**	**3.107.856**		**1.785.245**	**(1.807.208)**	**2.713.078**

Firmado a efectos de su identificación con nuestro informe de fecha: 23/02/2023
PISTRELLI, HENRY MARTIN Y ASOCIADOS SRL CPCECABA Tº 1 Fº 13

Firmado a efectos de su identificación con nuestro informe de fecha: 23/02/2023
POR COMISIÓN FISCALIZADORA

Leonardo D. Troyelli
Socio
Contador Público - UBA
CPCECABA T° 287 F° 155

Alejandro Almarza
Síndico Titular
Contador Público - UBA
CPCECABA T° 120 F° 210

Daniel H. Violatti
Gerente de Contabilidad

Gustavo A. Manriquez
Gerente General

Delfín Jorge Ezequiel Carballo
Presidente

Anexo J
Continuación

Movimiento de provisiones consolidado al 31 de diciembre de 2021

(Cifras expresadas en miles de pesos en moneda homogénea)

Concepto	Saldos al inicio del ejercicio	Aumentos	Disminuciones		Resultado monetario generado por provisiones	31/12/2021
			Desafectaciones	Aplicaciones		
Provisiones por compromisos eventuales	50.593	720.236		2.476	(103.907)	664.446
Por sanciones administrativas, disciplinarias y penales	2.112	81.094	491	80.987	(756)	972
Otras	3.782.909	2.836.625		2.923.633	(1.163.644)	2.532.257
Total provisiones	**3.835.614**	**3.637.955**	**491**	**3.007.096**	**(1.268.307)**	**3.197.675**

Firmado a efectos de su identificación con nuestro informe de fecha: 23/02/2023
PISTRELLI, HENRY MARTIN Y ASOCIADOS SRL CPCECABA Tº 1 Fº 13

Firmado a efectos de su identificación con nuestro informe de fecha: 23/02/2023
POR COMISIÓN FISCALIZADORA

Leonardo D. Troyelli
Socio
Contador Público - UBA
CPCECABA T° 287 F° 155

Alejandro Almarza
Síndico Titular
Contador Público - UBA
CPCECABA T° 120 F° 210

Daniel H. Violatti
Gerente de Contabilidad

Gustavo A. Manriquez
Gerente General

Delfín Jorge Ezequiel Carballo
Presidente

Anexo L

Saldos en moneda extranjera consolidado al 31 de diciembre de 2022 y 2021

(Cifras expresadas en miles de pesos en moneda homogénea)

Rubros	31/12/2022					31/12/2021
	Total Casa matriz y sucursales en el país	Total por moneda				Total
		Dólar estadounidense	Euro	Real	Otras	
Activo						
Efectivo y depósitos en bancos	210.633.760	209.280.210	906.888	39.623	407.039	237.705.445
Títulos de deuda a valor razonable con cambios en resultados	177.936.106	177.936.106				2.403.624
Otros activos financieros	15.674.298	15.673.799	499			11.667.552
Préstamos y otras financiaciones	35.940.193	35.940.193				29.871.080
Sector privado no financiero y residentes en el Exterior	35.940.193	35.940.193				29.871.080
Otros títulos de deuda	53.834.855	53.834.855				65.977.832
Activos financieros entregados en garantía	4.897.889	4.886.503	11.386			4.474.038
Inversiones en instrumentos de patrimonio	159.400	159.400				136.351
Total activo	**499.076.501**	**497.711.066**	**918.773**	**39.623**	**407.039**	**352.235.922**
Pasivo						
Depósitos	171.020.993	170.830.412	190.581			188.175.885
Sector público no financiero	6.163.095	6.163.095				14.953.269
Sector financiero	1.399.299	1.399.299				1.481.552
Sector privado no financiero y residentes en el Exterior	163.458.599	163.268.018	190.581			171.741.064
Pasivos a valor razonable con cambios en resultados	526.027	526.027				246.045
Otros pasivos financieros	16.098.638	15.901.667	175.733		21.238	12.676.197
Financiaciones recibidas del BCRA y otras instituciones financieras	2.397.637	2.397.637				538.958
Obligaciones negociables emitidas	2.715.556	2.715.556				
Obligaciones negociables subordinadas	72.129.837	72.129.837				81.762.819
Otros pasivos no financieros	54.067	54.067				78.773
Total pasivo	**264.942.755**	**264.555.203**	**366.314**		**21.238**	**283.478.677**

Firmado a efectos de su identificación con nuestro informe de fecha: 23/02/2023
PISTRELLI, HENRY MARTIN Y ASOCIADOS SRL CPCECABA T° 1 F° 13

Firmado a efectos de su identificación con nuestro informe de fecha: 23/02/2023
POR COMISIÓN FISCALIZADORA

Leonardo D. Troyelli
Socio
Contador Público-UBA
CPCECABA T° 287 F° 155

Alejandro Almarza
Síndico Titular
Contador Público-UBA
CPCECABA T° 120 F° 210

Daniel H. Violatti
Gerente de Contabilidad

Gustavo A. Manriquez
Gerente General

Delfín Jorge Ezequiel Carballo
Presidente

Anexo N

Asistencia a vinculados consolidado al 31 de diciembre de 2022 y 2021

(Cifras expresadas en miles de pesos en moneda homogénea)

Concepto	Normal	Con problemas / Riesgo medio Vencida	31/12/2022	31/12/2021
Préstamos y otras financiaciones				
Adelantos	347.065	6	347.071	689.480
Sin garantías ni contragarantías preferidas	347.065	6	347.071	689.480
Documentos				55.596
Con garantías y contragarantías preferidas "A"				5.421
Sin garantías ni contragarantías preferidas				50.175
Hipotecarios y Prendarios	514.164		514.164	449.150
Con garantías y contragarantías preferidas "B"	223.888		223.888	189.972
Sin garantías ni contragarantías preferidas	290.276		290.276	259.178
Personales	3.100		3.100	3.497
Sin garantías ni contragarantías preferidas	3.100		3.100	3.497
Tarjetas	250.142		250.142	277.222
Con garantías y contragarantías preferidas "A"				310
Sin garantías ni contragarantías preferidas	250.142		250.142	276.912
Otros	3.634.566		3.634.566	7.364.545
Con garantías y contragarantías preferidas "A"				10.682
Con garantías y contragarantías preferidas "B"	56.412		56.412	44.935
Sin garantías ni contragarantías preferidas	3.578.154		3.578.154	7.308.928
Total de Préstamos y otras financiaciones	**4.749.037**	**6**	**4.749.043**	**8.839.490**
Compromisos eventuales	**8.805**		**8.805**	**267.598**
Total	**4.757.842**	**6**	**4.757.848**	**9.107.088**
Previsiones	**55.954**	**4**	**55.958**	**127.562**

Firmado a efectos de su identificación con nuestro informe de fecha: 23/02/2023
PISTRELLI, HENRY MARTIN Y ASOCIADOS SRL CPCECABA T° 1 F° 13

Firmado a efectos de su identificación con nuestro informe de fecha: 23/02/2023
POR COMISIÓN FISCALIZADORA

Leonardo D. Troyelli
Socio
Contador Público-UBA
CPCECABA T° 287 F° 155

Alejandro Almarza
Síndico Titular
Contador Público-UBA
CPCECABA T° 120 F° 210

Daniel H. Violatti
Gerente de Contabilidad

Gustavo A. Manriquez
Gerente General

Delfín Jorge Ezequiel Carballo
Presidente

Anexo P

Categorías de activos y pasivos financieros consolidado al 31 de diciembre de 2022

(Cifras expresadas en miles de pesos en moneda homogénea)

Concepto	Costo amortizado	Valor razonable con cambios en ORI	Valor razonable con cambios en resultados	Jerarquía de valor razonable		
			Medición obligatoria	Nivel 1	Nivel 2	Nivel 3
Activos financieros						
Efectivo y depósitos en Bancos						
Efectivo	27.612.616					
Entidades Financieras y corresponsales	222.464.359					
Otros	12.118					
Títulos de deuda a valor razonable con cambios en resultados			211.054.112	206.559.906	3.462.342	1.031.864
Instrumentos derivados			42.899	19.193	23.706	
Operaciones de pase						
BCRA	61.929.317					
Otros activos financieros	53.436.257		4.508.266	4.458.851		49.415
Préstamos y otras financiaciones						
Sector Público no Financiero	2.206.935					
Otras Entidades financieras [1]	927.272					
Sector Privado no Financiero y Residentes en el exterior						
Adelantos	49.250.055					
Documentos	81.773.760					
Hipotecarios	61.905.907					
Prendarios	9.581.277					
Personales	142.529.651					
Tarjetas de Crédito	190.779.144					
Arrendamientos Financieros	1.386.801					
Otros [1]	58.260.228					
Otros Títulos de Deuda	599.594.038	137.911.993		137.911.993		
Activos financieros entregados en garantía	30.620.278					
Inversiones en Instrumentos de Patrimonio			839.458	154.475		684.983
TOTAL ACTIVOS FINANCIEROS	**1.594.270.013**	**137.911.993**	**216.444.735**	**349.104.418**	**3.486.048**	**1.766.262**

[1] Incluye el total de previsiones del sector.

Firmado a efectos de su identificación con nuestro informe de fecha: 23/02/2023
PISTRELLI, HENRY MARTIN Y ASOCIADOS SRL CPCECABA T° 1 F° 13

Firmado a efectos de su identificación con nuestro informe de fecha: 23/02/2023
POR COMISIÓN FISCALIZADORA

Leonardo D. Troyelli
Socio
Contador Público-UBA
CPCECABA T° 287 F° 155

Alejandro Almarza
Síndico Titular
Contador Público-UBA
CPCECABA T° 120 F° 210

Daniel H. Violatti
Gerente de Contabilidad

Gustavo A. Manriquez
Gerente General

Delfín Jorge Ezequiel Carballo
Presidente

Anexo P
Continuación

Categorías de activos y pasivos financieros consolidado al 31 de diciembre de 2022

(Cifras expresadas en miles de pesos en moneda homogénea)

Concepto	Costo amortizado	Valor razonable con cambios en ORI	Valor razonable con cambios en resultados	Jerarquía de valor razonable		
			Medición obligatoria	Nivel 1	Nivel 2	Nivel 3
Pasivos financieros						
Depósitos						
Sector público no financiero	109.952.253					
Sector financiero	1.653.447					
Sector privado no financiero y residentes en el exterior						
Cuentas corrientes	159.123.762					
Caja de ahorros	419.740.050					
Plazo fijo e inversiones a plazo	569.021.981					
Otros	35.903.576					
Pasivos a valor razonable con cambios en resultados			526.027	526.027		
Instrumentos derivados			2.371	2.371		
Otros pasivos financieros	135.091.316					
Financiaciones recibidas del BCRA y otras instituciones financieras	2.449.342					
Obligaciones negociables emitidas	2.715.556					
Obligaciones negociables subordinadas	72.129.837					
TOTAL PASIVOS FINANCIEROS	**1.507.781.120**		**528.398**	**528.398**		

Firmado a efectos de su identificación con nuestro informe de fecha: 23/02/2023
PISTRELLI, HENRY MARTIN Y ASOCIADOS SRL CPCECABA T° 1 F° 13

Firmado a efectos de su identificación con nuestro informe de fecha: 23/02/2023
POR COMISIÓN FISCALIZADORA

Leonardo D. Troyelli
Socio
Contador Público-UBA
CPCECABA T° 287 F° 155

Alejandro Almarza
Síndico Titular
Contador Público-UBA
CPCECABA T° 120 F° 210

Daniel H. Violatti
Gerente de Contabilidad

Gustavo A. Manriquez
Gerente General

Delfín Jorge Ezequiel Carballo
Presidente

Anexo P
Continuación

Categorías de activos y pasivos financieros consolidado al 31 de diciembre de 2021

(Cifras expresadas en miles de pesos en moneda homogénea)

Concepto	Costo amortizado	Valor razonable con cambios en ORI	Valor razonable con cambios en resultados	Jerarquía de valor razonable		
			Medición obligatoria	Nivel 1	Nivel 2	Nivel 3
Activos financieros						
Efectivo y depósitos en Bancos						
Efectivo	51.862.712					
Entidades Financieras y corresponsales	283.816.883					
Otros	12.519					
Títulos de deuda a valor razonable con cambios en resultados			63.125.824	60.387.495	562.970	2.175.359
Instrumentos derivados			2.524	771	1.753	
Operaciones de pase						
BCRA	61.176.357					
Otros activos financieros	64.463.931		4.033.290	3.972.863		60.427
Préstamos y otras financiaciones						
Sector Público no Financiero	4.628.306					
Otras Entidades financieras [1]	2.941.876					
Sector Privado no Financiero y Residentes en el exterior						
Adelantos	47.516.346					
Documentos	82.408.943					
Hipotecarios	81.213.071					
Prendarios	14.727.607					
Personales	190.678.438					
Tarjetas de Crédito	184.981.594					
Arrendamientos Financieros	931.091					
Otros [1]	76.301.154					
Otros Títulos de Deuda	46.838.533	510.230.657		283.454.369	226.776.288	
Activos financieros entregados en garantía	34.993.147					
Inversiones en Instrumentos de Patrimonio			4.245.510	131.468		4.114.042
TOTAL ACTIVOS FINANCIEROS	**1.229.492.508**	**510.230.657**	**71.407.148**	**347.946.966**	**227.341.011**	**6.349.828**

[1] Incluye el total de previsiones del sector.

Firmado a efectos de su identificación con nuestro informe de fecha: 23/02/2023
PISTRELLI, HENRY MARTIN Y ASOCIADOS SRL CPCECABA T° 1 F° 13

Firmado a efectos de su identificación con nuestro informe de fecha: 23/02/2023
POR COMISIÓN FISCALIZADORA

Leonardo D. Troyelli
Socio
Contador Público-UBA
CPCECABA T° 287 F° 155

Alejandro Almarza
Síndico Titular
Contador Público-UBA
CPCECABA T° 120 F° 210

Daniel H. Violatti
Gerente de Contabilidad

Gustavo A. Manriquez
Gerente General

Delfín Jorge Ezequiel Carballo
Presidente

Anexo P
Continuación

Categorías de activos y pasivos financieros consolidado al 31 de diciembre de 2021

(Cifras expresadas en miles de pesos en moneda homogénea)

Concepto	Costo amortizado	Valor razonable con cambios en ORI	Valor razonable con cambios en resultados	Jerarquía de valor razonable		
			Medición obligatoria	Nivel 1	Nivel 2	Nivel 3
Pasivos financieros						
Depósitos						
Sector público no financiero	109.868.280					
Sector financiero	1.872.336					
Sector privado no financiero y residentes en el exterior						
Cuentas corrientes	196.484.984					
Caja de ahorros	360.846.573					
Plazo fijo e inversiones a plazo	447.350.444					
Otros	30.618.411					
Pasivos a valor razonable con cambios en resultados		2.924.666	246.045	3.170.711		
Instrumentos derivados			4.933		4.933	
Otros pasivos financieros	131.278.389					
Financiaciones recibidas del BCRA y otras instituciones financieras	852.660					
Obligaciones negociables emitidas	5.825.893					
Obligaciones negociables subordinadas	81.762.819					
TOTAL PASIVOS FINANCIEROS	**1.366.760.789**	**2.924.666**	**250.978**	**3.170.711**	**4.933**	

Firmado a efectos de su identificación con nuestro informe de fecha: 23/02/2023
PISTRELLI, HENRY MARTIN Y ASOCIADOS SRL CPCECABA T° 1 F° 13

Firmado a efectos de su identificación con nuestro informe de fecha: 23/02/2023
POR COMISIÓN FISCALIZADORA

Leonardo D. Troyelli
Socio
Contador Público-UBA
CPCECABA T° 287 F° 155

Alejandro Almarza
Síndico Titular
Contador Público-UBA
CPCECABA T° 120 F° 210

Daniel H. Violatti
Gerente de Contabilidad

Gustavo A. Manriquez
Gerente General

Delfín Jorge Ezequiel Carballo
Presidente

Anexo Q

Apertura de resultados consolidados correspondientes a los ejercicios económicos finalizados el 31 de diciembre de 2022 y 2021

(Cifras expresadas en miles de pesos en moneda homogénea)

Concepto	Ingreso/(Egreso) financiero neto	
	Medición obligatoria	
	31/12/2022	31/12/2021
Por medición de activos financieros a valor razonable con cambios en resultados		
Resultado de títulos públicos	18.344.550	32.948.561
Resultado de títulos privados	19.736.146	2.421.027
Resultado de Instrumentos financieros derivados		
Operaciones a término	752.927	-
Resultado de otros activos financieros	(26.383)	(28.188)
Por inversiones en instrumentos de patrimonio	6.750.429	2.025.507
Resultado por venta o baja de activos financieros a valor razonable [1]	2.288.932	1.392.533
Por medición de pasivos financieros a valor razonable con cambios en resultados		
Resultado de instrumentos financieros derivados		
Operaciones a término	-	(182.453)
Total	**47.846.601**	**38.576.987**

[1] Importe neto de reclasificaciones a resultados de especies que estaban clasificadas a valor razonable con cambios en ORI que fueron dadas de baja o cobradas durante el ejercicio.

Firmado a efectos de su identificación con nuestro informe de fecha: 23/02/2023
PISTRELLI, HENRY MARTIN Y ASOCIADOS SRL CPCECABA T° 1 F° 13

Firmado a efectos de su identificación con nuestro informe de fecha: 23/02/2023
POR COMISIÓN FISCALIZADORA

Leonardo D. Troyelli
Socio
Contador Público-UBA
CPCECABA T° 287 F° 155

Alejandro Almarza
Síndico Titular
Contador Público-UBA
CPCECABA T° 120 F° 210

Daniel H. Violatti
Gerente de Contabilidad

Gustavo A. Manriquez
Gerente General

Delfín Jorge Ezequiel Carballo
Presidente

Anexo Q
Continuación

Apertura de resultados consolidados correspondientes a los ejercicios económicos finalizados el 31 de diciembre de 2022 y 2021

(Cifras expresadas en miles de pesos en moneda homogénea)

Intereses y ajustes por aplicación de tasa de interés efectiva de activos y pasivos financieros medidos a costo amortizado	Ingreso/(Egreso) financiero	
	31/12/2022	31/12/2021
Ingresos por intereses		
por efectivo y depósitos en bancos	400.119	25.671
por títulos públicos	208.959.332	14.675.565
por títulos privados	193.000	589.979
por préstamos y otras financiaciones		
Sector Público no Financiero	1.513.955	3.536.708
Sector Financiero	535.913	1.316.785
Sector Privado no Financiero		
Adelantos	25.399.566	15.724.087
Documentos	25.583.152	18.258.697
Hipotecarios	37.615.857	29.769.779
Prendarios	2.976.314	2.071.559
Personales	89.374.385	93.771.253
Tarjetas de Crédito	40.706.936	28.693.425
Arrendamientos Financieros	344.679	164.129
Otros	26.952.978	30.183.129
por operaciones de pase		
Banco Central de la República Argentina	12.635.845	16.524.973
Otras Entidades financieras	648.984	102.614
Total	**473.841.015**	**255.408.353**
Egresos por intereses		
por Depósitos		
Sector Privado no Financiero		
Cuentas corrientes	(15.477.783)	(2.563.967)
Cajas de ahorro	(3.807.897)	(2.409.161)
Plazo fijo e inversiones a plazo	(280.598.419)	(169.973.426)
por financiaciones recibidas del BCRA y otras instituciones financieras	(505.838)	(304.567)
por operaciones de pase		
Otras Entidades financieras	(975.643)	(573.796)
por otros pasivos financieros	(887.190)	(47.111)
por obligaciones negociables emitidas	(259.358)	(1.679.267)
por otras obligaciones negociables subordinadas	(4.628.154)	(6.321.129)
Total	**(307.140.282)**	**(183.872.424)**

Firmado a efectos de su identificación con nuestro informe de fecha: 23/02/2023
PISTRELLI, HENRY MARTIN Y ASOCIADOS SRL CPCECABA T° 1 F° 13

Firmado a efectos de su identificación con nuestro informe de fecha: 23/02/2023
POR COMISIÓN FISCALIZADORA

Leonardo D. Troyelli
Socio
Contador Público-UBA
CPCECABA T° 287 F° 155

Alejandro Almarza
Síndico Titular
Contador Público-UBA
CPCECABA T° 120 F° 210

Daniel H. Violatti
Gerente de Contabilidad

Gustavo A. Manriquez
Gerente General

Delfín Jorge Ezequiel Carballo
Presidente

Anexo Q
Continuación

Apertura de resultados consolidados correspondientes a los ejercicios económicos finalizados el 31 de diciembre de 2022 y 2021

(Cifras expresadas en miles de pesos en moneda homogénea)

Intereses y ajustes por aplicación de tasa de interés efectiva de activos financieros a valor razonable con cambios en el ORI	Resultado del ejercicio	ORI	Resultado del ejercicio	ORI
	31/12/2022	31/12/2022	31/12/2021	31/12/2021
por títulos de deuda públicos	138.624.359	(3.077.630)	183.718.162	965.318
Total	**138.624.359**	**(3.077.630)**	**183.718.162**	**965.318**

Concepto	Resultado del ejercicio	
	31/12/2022	31/12/2021
Ingresos por comisiones		
Comisiones vinculadas con obligaciones	42.690.396	39.680.087
Comisiones vinculadas con créditos	439.719	332.156
Comisiones vinculadas con compromisos de préstamos y garantías financieras	10.385	11.711
Comisiones vinculadas con valores mobiliarios	1.263.515	1.477.199
Comisiones por tarjetas	25.186.364	24.313.013
Comisiones por seguros	4.226.128	4.450.781
Comisiones por operaciones de comercio exterior y cambio	1.586.074	1.777.504
Total	**75.402.581**	**72.042.451**
Egresos por comisiones		
Comisiones vinculadas con operaciones con títulos valores	(66.660)	(3.743)
Comisiones por operaciones de exterior y cambios	(249.774)	(298.075)
Otros		
Comisiones pagadas intercambio ATM	(4.974.761)	(4.611.640)
Egresos chequeras y cámara Compensadora	(1.385.594)	(1.231.636)
Comisiones tarjetas de crédito y comercio exterior	(736.806)	(732.958)
Total	**(7.413.595)**	**(6.878.052)**

Firmado a efectos de su identificación con nuestro informe de fecha: 23/02/2023
PISTRELLI, HENRY MARTIN Y ASOCIADOS SRL CPCECABA T° 1 F° 13

Firmado a efectos de su identificación con nuestro informe de fecha: 23/02/2023
POR COMISIÓN FISCALIZADORA

Leonardo D. Troyelli
Socio
Contador Público-UBA
CPCECABA T° 287 F° 155

Alejandro Almarza
Síndico Titular
Contador Público-UBA
CPCECABA T° 120 F° 210

Daniel H. Violatti
Gerente de Contabilidad

Gustavo A. Manriquez
Gerente General

Delfín Jorge Ezequiel Carballo
Presidente

Anexo R

Corrección de valor por pérdidas - previsiones por riesgo de incobrabilidad consolidados al 31 de diciembre de 2022

(Cifras expresadas en miles de pesos en moneda homogénea)

Concepto	Saldos al inicio del ejercicio	Movimientos entre etapas del ejercicio			Resultado monetario generado por previsiones	31/12/2022
		PCE de los próximos 12 meses	PCE de vida remanente del activo financiero			
			IF con increm. signif. del riesgo crediticio	IF con deterioro crediticio		
Otros activos financieros	51.518	83.398			(43.875)	91.041
Préstamos y otras financiaciones	18.761.240	2.366.876	(2.457.152)	1.334.983	(9.003.608)	11.002.339
Otras entidades financieras	7.111	4.355			(3.325)	8.141
Sector privado no financiero y residentes en el exterior						
Adelantos	1.379.806	262.728	4.475	(555.527)	(564.614)	526.868
Documentos	1.873.117	(31.027)	(457.508)	19.672	(838.080)	566.174
Hipotecarios	3.892.318	283.428	(2.423.987)	853.110	(1.410.953)	1.193.916
Prendarios	240.677	93.647	(17.479)	(13.082)	(114.124)	189.639
Personales	4.831.973	993.152	528.409	547.543	(2.753.411)	4.147.666
Tarjetas de crédito	3.146.400	664.224	532.864	319.120	(1.896.823)	2.765.785
Arrendamientos financieros	28.477	13.196	36	(4.696)	(15.377)	21.636
Otros	3.361.361	83.173	(623.962)	168.843	(1.406.901)	1.582.514
Compromisos eventuales	664.446	431.853	95.930		(495.462)	696.767
Otros títulos de deuda	1.057	387			(648)	796
Total de previsiones	**19.478.261**	**2.882.514**	**(2.361.222)**	**1.334.983**	**(9.543.593)**	**11.790.943**

Firmado a efectos de su identificación con nuestro informe de fecha: 23/02/2023
PISTRELLI, HENRY MARTIN Y ASOCIADOS SRL CPCECABA T° 1 F° 13

Firmado a efectos de su identificación con nuestro informe de fecha: 23/02/2023
POR COMISIÓN FISCALIZADORA

Leonardo D. Troyelli
Socio
Contador Público-UBA
CPCECABA T° 287 F° 155

Alejandro Almarza
Síndico Titular
Contador Público-UBA
CPCECABA T° 120 F° 210

Daniel H. Violatti
Gerente de Contabilidad

Gustavo A. Manriquez
Gerente General

Delfín Jorge Ezequiel Carballo
Presidente

Anexo R

Corrección de valor por pérdidas - previsiones por riesgo de incobrabilidad consolidados al 31 de diciembre de 2021

(Cifras expresadas en miles de pesos en moneda homogénea)

Concepto	Saldos al inicio del ejercicio	Movimientos entre etapas del ejercicio			Resultado monetario generado por previsiones	31/12/2021
		PCE de los próximos 12 meses	PCE de vida remanente del activo financiero			
			IF con increm. signif. del riesgo crediticio	IF con deterioro crediticio		
Otros activos financieros	55.651	17.093			(21.226)	51.518
Préstamos y otras financiaciones	29.468.864	(4.744.489)	988.053	2.782.390	(9.733.578)	18.761.240
Otras entidades financieras	48.844	(30.322)			(11.411)	7.111
Sector privado no financiero y residentes en el exterior						
Adelantos	2.016.222	237.488	133.387	(508.956)	(498.335)	1.379.806
Documentos	1.571.917	509.591	350.713	14.226	(573.330)	1.873.117
Hipotecarios	2.213.852	96.637	2.097.718	353.688	(869.577)	3.892.318
Prendarios	395.013	(5.495)	(77.549)	66.956	(138.248)	240.677
Personales	8.367.150	(1.610.244)	(648.480)	2.110.841	(3.387.294)	4.831.973
Tarjetas de crédito	9.964.072	(3.449.300)	(1.518.902)	879.522	(2.728.992)	3.146.400
Arrendamientos financieros	29.542	19.834	(8)	(12.572)	(8.319)	28.477
Otros	4.862.252	(512.678)	651.174	(121.315)	(1.518.072)	3.361.361
Compromisos eventuales	50.593	616.850	88.726		(91.723)	664.446
Otros títulos de deuda	3.949	(2.108)			(784)	1.057
Total de previsiones	**29.579.057**	**(4.112.654)**	**1.076.779**	**2.782.390**	**(9.847.311)**	**19.478.261**

Firmado a efectos de su identificación con nuestro informe de fecha: 23/02/2023
PISTRELLI, HENRY MARTIN Y ASOCIADOS SRL CPCECABA T° 1 F° 13

Firmado a efectos de su identificación con nuestro informe de fecha: 23/02/2023
POR COMISIÓN FISCALIZADORA

Leonardo D. Troyelli
Socio
Contador Público-UBA
CPCECABA T° 287 F° 155

Alejandro Almarza
Síndico Titular
Contador Público-UBA
CPCECABA T° 120 F° 210

Daniel H. Violatti
Gerente de Contabilidad

Gustavo A. Manriquez
Gerente General

Delfín Jorge Ezequiel Carballo
Presidente

Nombre del Auditor firmante	Leonardo D. Troyelli
Asociación Profesional	Pistrelli, Henry Martin y Asociados S.R.L.
Informe correspondiente al ejercicio cerrado el 31 de diciembre de 2022	001

Firmado a efectos de su identificación con nuestro informe de fecha: 23/02/2023
PISTRELLI, HENRY MARTIN Y ASOCIADOS SRL CPCECABA T° 1 F° 13

Firmado a efectos de su identificación con nuestro informe de fecha: 23/02/2023
POR COMISIÓN FISCALIZADORA

Leonardo D. Troyelli
Socio
Contador Público-UBA
CPCECABA T° 287 F° 155

Alejandro Almarza
Síndico Titular
Contador Público-UBA
CPCECABA T° 120 F° 210

Daniel H. Violatti
Gerente de Contabilidad

Gustavo A. Manriquez
Gerente General

Delfín Jorge Ezequiel Carballo
Presidente

Estados de situación financiera separados
Al 31 de diciembre de 2022 y 2021

(Cifras expresadas en miles de pesos en moneda homogénea)

Conceptos	Notas	Anexos	31/12/2022	31/12/2021
ACTIVO				
Efectivo y Depósitos en Bancos	12	P	240.012.345	326.918.809
Efectivo			27.611.519	51.860.984
BCRA			143.526.540	207.729.609
Otras del país y del exterior			68.862.168	67.315.697
Otros			12.118	12.519
Títulos de deuda a valor razonable con cambios en resultados	12	A y P	196.736.900	55.120.422
Instrumentos derivados	5 y 12	P	42.899	2.524
Operaciones de pase	6 y 12	P	61.929.317	61.176.357
Otros activos financieros	7, 9 y 12	P y R	43.260.905	50.807.274
Préstamos y otras financiaciones	8, 9 y 12	B, C, D, P y R	598.375.914	687.818.816
Sector Público no Financiero			2.206.935	4.628.306
Otras Entidades financieras			927.336	2.941.876
Sector Privado no Financiero y Residentes en el exterior			595.241.643	680.248.634
Otros Títulos de Deuda	9 y 12	A, P y R	729.460.768	548.213.850
Activos financieros entregados en garantía	10, 12 y 35	P	30.096.021	34.470.761
Activos por impuestos a las ganancias corriente	25		-	1.058.582
Inversiones en instrumentos de patrimonio	11 y 12	A y P	705.940	4.138.309
Inversiones en subsidiarias, asociadas y negocios conjuntos	14	E	17.801.251	14.508.928
Propiedad, planta y equipo		F	101.790.787	102.899.584
Activos intangibles		G	17.322.741	16.322.215
Otros activos no financieros	15		11.493.906	3.604.843
Activos no corrientes mantenidos para la venta			8.856.247	6.314.263
TOTAL ACTIVO			**2.057.885.941**	**1.913.375.537**

Estados de situación financiera separados
Al 31 de diciembre de 2022 y 2021

(Cifras expresadas en miles de pesos en moneda homogénea)

Conceptos	Notas	Anexos	31/12/2022	31/12/2021
PASIVO				
Depósitos	12 y 17	H, I y P	1.287.889.944	1.139.660.478
Sector público no financiero			109.952.253	109.868.280
Sector financiero			1.653.447	1.872.336
Sector privado no financiero y residentes en el exterior			1.176.284.244	1.027.919.862
Instrumentos derivados	5 y 12	I y P	2.371	4.933
Otros pasivos financieros	12 y 18	I y P	114.905.708	114.974.304
Financiaciones recibidas del BCRA y otras instituciones financieras	12	I y P	2.448.871	852.127
Obligaciones negociables emitidas	12 y 40	I y P	3.003.738	5.825.893
Pasivo por impuesto a las ganancias corriente	25		8.955.866	-
Obligaciones negociables subordinadas	12 y 40	I y P	72.274.386	81.844.664
Provisiones	20	J y R	2.702.835	3.181.778
Pasivo por impuesto a las ganancias diferido	25		13.220.625	11.087.721
Otros pasivos no financieros	21		40.071.288	91.228.423
TOTAL PASIVO			**1.545.475.632**	**1.448.660.321**
PATRIMONIO NETO				
Capital social	33	K	639.413	639.413
Aportes no capitalizados			12.429.781	12.429.781
Ajustes al capital			173.290.106	173.290.106
Ganancias reservadas			282.844.496	237.309.036
Resultados no asignados			136.606	(17.376.187)
Otros Resultados Integrales acumulados			31.388	5.590.301
Resultado del ejercicio			43.038.519	52.832.766
TOTAL PATRIMONIO NETO			**512.410.309**	**464.715.216**
TOTAL PASIVO MÁS PATRIMONIO NETO			**2.057.885.941**	**1.913.375.537**

Las Notas 1 a 46 a los Estados Financieros separados y los Anexos A a L y N a R son partes integrantes de los Estados Financieros separados.

Firmado a efectos de su identificación con nuestro informe de fecha: 23/02/2023
PISTRELLI, HENRY MARTIN Y ASOCIADOS SRL CPCECABA T° 1 F° 13

Firmado a efectos de su identificación con nuestro informe de fecha: 23/02/2023
POR COMISIÓN FISCALIZADORA

Leonardo D. Troyelli
Socio
Contador Público-UBA
CPCECABA T° 287 F° 155

Alejandro Almarza
Síndico Titular
Contador Público-UBA
CPCECABA T° 120 F° 210

Daniel H. Violatti
Gerente de Contabilidad

Gustavo A. Manriquez
Gerente General

Delfín Jorge Ezequiel Carballo
Presidente

Estados de resultados separados Correspondientes a los ejercicios económicos finalizados el 31 de diciembre de 2022 y 2021

(Cifras expresadas en miles de pesos en moneda homogénea)

Conceptos	Notas	Anexos	31/12/2022	31/12/2021
Ingresos por intereses		Q	611.905.338	438.561.466
Egresos por intereses		Q	(306.346.909)	(183.875.297)
Resultado neto por intereses			**305.558.429**	**254.686.169**
Ingresos por comisiones	26	Q	74.621.355	71.079.473
Egresos por comisiones		Q	(6.145.536)	(6.188.314)
Resultado neto por comisiones			**68.475.819**	**64.891.159**
Subtotal (Resultado neto por intereses más Resultado neto por comisiones)			**374.034.248**	**319.577.328**
Resultado neto por medición de instrumentos financieros a valor razonable con cambios en resultados		Q	38.144.496	36.866.081
Resultado por baja de activos medidos a costo amortizado			169.626	475.397
Diferencia de cotización de oro y moneda extranjera	27		61.215.523	8.680.673
Otros ingresos operativos	28		16.923.844	11.600.300
Cargo por incobrabilidad			(6.545.768)	(4.778.374)
Ingreso operativo neto			**483.941.969**	**372.421.405**
Beneficios al personal	29		(76.055.967)	(75.650.690)
Gastos de administración	30		(38.050.082)	(38.555.910)
Depreciaciones y desvalorizaciones de bienes		F y G	(15.029.187)	(13.775.377)
Otros gastos operativos	31		(73.666.969)	(66.125.358)
Resultado operativo			**281.139.764**	**178.314.070**
Resultado por subsidiarias, asociadas y negocios conjuntos	14		3.662.118	1.712.719
Resultado por la posición monetaria neta			(225.363.008)	(125.179.198)
Resultados antes de impuesto de las actividades que continúan			**59.438.874**	**54.847.591**
Impuesto a las ganancias de las actividades que continúan	25		(16.400.355)	(2.014.825)
Resultado neto de las actividades que continúan			**43.038.519**	**52.832.766**
Resultado neto del ejercicio			**43.038.519**	**52.832.766**

Firmado a efectos de su identificación con nuestro informe de fecha: 23/02/2023
PISTRELLI, HENRY MARTIN Y ASOCIADOS SRL CPCECABA T° 1 F° 13

Firmado a efectos de su identificación con nuestro informe de fecha: 23/02/2023
POR COMISIÓN FISCALIZADORA

Leonardo D. Troyelli
Socio
Contador Público - UBA
CPCECABA T° 287 F° 155

Alejandro Almarza
Síndico Titular
Contador Público - UBA
CPCECABA T° 120 F° 210

Daniel H. Violatti
Gerente de Contabilidad

Gustavo A. Manriquez
Gerente General

Delfín Jorge Ezequiel Carballo
Presidente

Ganancia por acción separado
Correspondiente a los ejercicios económicos finalizados el 31 de diciembre de 2022 y 2021

(Cifras expresadas en miles de pesos en moneda homogénea)

Conceptos	31/12/2022	31/12/2021
Ganancia neta atribuible a accionistas de la entidad controladora	43.038.519	52.832.766
Más: Efectos dilusivos inherentes a las acciones ordinarias potenciales	-	-
Ganancia neta atribuible a accionistas de la entidad controladora ajustada por el efecto de la dilución	43.038.519	52.832.766
Promedio ponderado de acciones ordinarias en circulación del ejercicio	639.413	639.413
Más: Promedio ponderado del número de acciones ordinarias adicionales con efectos dilusivos	-	-
Promedio ponderado de acciones ordinarias en circulación del ejercicio ajustado por el efecto de la dilución	639.413	639.413
Ganancia por acción básica (en pesos)	67,3094	82,6270

Firmado a efectos de su identificación con nuestro informe de fecha: 23/02/2023
PISTRELLI, HENRY MARTIN Y ASOCIADOS SRL CPCECABA Tº 1 Fº 13

Firmado a efectos de su identificación con nuestro informe de fecha: 23/02/2023
POR COMISIÓN FISCALIZADORA

Leonardo D. Troyelli
Socio
Contador Público-UBA
CPCECABA T° 287 F° 155

Alejandro Almarza
Síndico Titular
Contador Público-UBA
CPCECABA T° 120 F° 210

Daniel H. Violatti
Gerente de Contabilidad

Gustavo A. Manriquez
Gerente General

Delfín Jorge Ezequiel Carballo
Presidente

Estados de otros resultados integrales separados Correspondientes a los ejercicios económicos finalizados el 31 de diciembre de 2022 y 2021

(Cifras expresadas en miles de pesos en moneda homogénea)

Conceptos	Notas	Anexos	31/12/2022	31/12/2021
Resultado neto del ejercicio			**43.038.519**	**52.832.766**
Componentes de Otro Resultado Integral que se reclasificarán al resultado del ejercicio				
Diferencia de cambio por conversión de Estados Financieros			**(718.989)**	**(1.492.767)**
Diferencia de cambio del ejercicio			(718.989)	(1.492.767)
Ganancias o pérdidas por instrumentos financieros a valor razonable con cambios en el ORI (Punto 4.1.2a de la NIIF 9)			**(4.542.436)**	**4.126.249**
Resultado del ejercicio por instrumentos financieros a valor razonable con cambios en el ORI		Q	(2.780.142)	1.312.537
Ajuste por reclasificación del ejercicio			(4.208.221)	5.164.359
Impuesto a las ganancias	25.b)		2.445.927	(2.350.647)
Participación de Otro Resultado Integral de asociadas y negocios conjuntos contabilizados utilizando el método de la participación			**(297.488)**	**(347.219)**
Resultado del ejercicio por la participación de Otro Resultado Integral de subsidiarias, asociadas y negocios conjuntos contabilizados utilizando el método de la participación			(297.488)	(347.219)
Total Otro Resultado Integral que se reclasificará al resultado del ejercicio			**(5.558.913)**	**2.286.263**
Total Otro Resultado Integral			**(5.558.913)**	**2.286.263**
Resultado integral total			**37.479.606**	**55.119.029**

Las Notas 1 a 46 a los Estados Financieros separados y los Anexos A a L y N a R son partes integrantes de los Estados Financieros separados.

Firmado a efectos de su identificación con nuestro informe de fecha: 23/02/2023
PISTRELLI, HENRY MARTIN Y ASOCIADOS SRL CPCECABA T° 1 F° 13

Firmado a efectos de su identificación con nuestro informe de fecha: 23/02/2023
POR COMISIÓN FISCALIZADORA

Leonardo D. Troyelli
Socio
Contador Público-UBA
CPCECABA T° 287 F° 155

Alejandro Almarza
Síndico Titular
Contador Público-UBA
CPCECABA T° 120 F° 210

Daniel H. Violatti
Gerente de Contabilidad

Gustavo A. Manriquez
Gerente General

Delfín Jorge Ezequiel Carballo
Presidente

Estado de cambios en el patrimonio separado
Correspondiente al ejercicio económico finalizado el 31 de diciembre de 2022

Parte 1/2

(Cifras expresadas en miles de pesos en moneda homogénea)

Movimientos	Notas	Capital Social	Aportes no capitalizados	Ajustes al capital	Otros Resultados Integrales	
		Acciones encirculación	Primas de emisión de acciones		Diferencia de cambio acumulada por conversión de estados financieros	Otros
Saldos al comienzo del ejercicio reexpresados		639.413	12.429.781	173.290.106	1.169.053	4.421.248
Resultado integral del ejercicio						
Resultado neto del ejercicio						
Otro resultado integral del ejercicio					(718.989)	(4.839.924)
Distribución de resultados no asignados aprobados por la Asamblea de Accionistas de fecha 29 de abril de 2022:						
Reserva legal						
Reserva para dividendos pendientes de autorización del Banco Central de la República Argentina	(1)					
Impuesto a los bienes personales sobre acciones y participaciones						
Saldos al cierre del ejercicio		**639.413**	**12.429.781**	**173.290.106**	**450.064**	**(418.676)**

(1) Ver Nota 34 a los Estados Financieros consolidados.

Firmado a efectos de su identificación con nuestro informe de fecha: 23/02/2023
PISTRELLI, HENRY MARTIN Y ASOCIADOS SRL CPCECABA T° 1 F° 13

Firmado a efectos de su identificación con nuestro informe de fecha: 23/02/2023
POR COMISIÓN FISCALIZADORA

Leonardo D. Troyelli
Socio
Contador Público-UBA
CPCECABA T° 287 F° 155

Alejandro Almarza
Síndico Titular
Contador Público-UBA
CPCECABA T° 120 F° 210

Daniel H. Violatti
Gerente de Contabilidad

Gustavo A. Manriquez
Gerente General

Delfín Jorge Ezequiel Carballo
Presidente

Estado de cambios en el patrimonio separado
Correspondiente al ejercicio económico finalizado el 31 de diciembre de 2022

Parte 2/2

(Cifras expresadas en miles de pesos en moneda homogénea)

Movimientos	Reserva de Utilidades		Resultados no asignados	Total Patrimonio Neto
	Legal	Otras		
Saldos al comienzo del ejercicio reexpresados	94.354.253	142.954.783	35.456.579	464.715.216
Resultado integral del ejercicio				
Resultado neto del ejercicio			43.038.519	43.038.519
Otro resultado integral del ejercicio				(5.558.913)
Distribución de resultados no asignados aprobados por la Asamblea de Accionistas de fecha 29 de abril de 2022:				
Reserva legal	7.091.317		(7.091.317)	
Reserva para dividendos pendientes de autorización del Banco Central de la República Argentina		38.444.143	(27.637.010)	10.807.133
Impuesto a los bienes personales sobre acciones y participaciones			(591.646)	(591.646)
Saldos al cierre del ejercicio	**101.445.570**	**181.398.926**	**43.175.125**	**512.410.309**

[1] Ver Nota 34 a los Estados Financieros consolidados.

Firmado a efectos de su identificación con nuestro informe de fecha: 23/02/2023
PISTRELLI, HENRY MARTIN Y ASOCIADOS SRL CPCECABA T° 1 F° 13

Firmado a efectos de su identificación con nuestro informe de fecha: 23/02/2023
POR COMISIÓN FISCALIZADORA

Leonardo D. Troyelli
Socio
Contador Público-UBA
CPCECABA T° 287 F° 155

Alejandro Almarza
Síndico Titular
Contador Público-UBA
CPCECABA T° 120 F° 210

Daniel H. Violatti
Gerente de Contabilidad

Gustavo A. Manriquez
Gerente General

Delfín Jorge Ezequiel Carballo
Presidente

Estado de cambios en el patrimonio separado
Correspondiente al ejercicio económico finalizado el 31 de diciembre de 2021

Parte 1/2

(Cifras expresadas en miles de pesos en moneda homogénea)

Movimientos	Notas	Capital Social	Aportes no capitalizados	Ajustes al capital	Otros Resultados Integrales	
		Acciones encirculación	Primas de emisión de acciones		Diferencia de cambio acumulada por conversión de estados financieros	Otros
Saldos al comienzo del ejercicio reexpresados		639.413	12.429.781	173.290.106	2.661.820	642.218
Resultado total integral del ejercicio:						
-Resultado neto del ejercicio						
-Otro Resultado Integral del ejercicio					(1.492.767)	3.779.030
Distribución de resultados no asignados aprobados por la Asamblea de accionistas de fecha 30 de abril de 2021						
-Dividendos						
-Absorción de pérdidas acumuladas						
Reserva facultativa						
Reserva facultativa para futura distribución de resultados						
Impuesto a las bienes personales sobre acciones y participaciones						
Saldos al cierre del ejercicio		**639.413**	**12.429.781**	**173.290.106**	**1.169.053**	**4.421.248**

Las Notas 1 a 46 a los Estados Financieros separados y los Anexos A a L y N a R son partes integrantes de los Estados Financieros separados.

Firmado a efectos de su identificación con nuestro informe de fecha: 23/02/2023
PISTRELLI, HENRY MARTIN Y ASOCIADOS SRL CPCECABA T° 1 F° 13

Firmado a efectos de su identificación con nuestro informe de fecha: 23/02/2023
POR COMISIÓN FISCALIZADORA

Leonardo D. Troyelli
Socio
Contador Público-UBA
CPCECABA T° 287 F° 155

Alejandro Almarza
Síndico Titular
Contador Público-UBA
CPCECABA T° 120 F° 210

Daniel H. Violatti
Gerente de Contabilidad

Gustavo A. Manriquez
Gerente General

Delfín Jorge Ezequiel Carballo
Presidente

Estado de cambios en el patrimonio separado Correspondiente al ejercicio económico finalizado el 31 de diciembre de 2021

Parte 2/2

(Cifras expresadas en miles de pesos en moneda homogénea)

Movimientos	Reserva de Utilidades		Resultados no asignados	Total Patrimonio Neto
	Legal	Otras		
Saldos al comienzo del ejercicio reexpresados	94.354.253	228.532.620	(77.162.594)	435.387.617
Resultado total integral del ejercicio:				
-Resultado neto del ejercicio			52.832.766	52.832.766
-Otro Resultado Integral del ejercicio				2.286.263
Distribución de resultados no asignados aprobados por la Asamblea de accionistas de fecha 30 de abril de 2021				
-Dividendos		(25.011.252)		(25.011.252)
-Absorción de pérdidas acumuladas				
Reserva facultativa		(1.300)	1.300	
Reserva facultativa para futura distribución de resultados		(59.785.107)	59.785.107	
Impuesto a las bienes personales sobre acciones y participaciones		(780.178)		(780.178)
Saldos al cierre del ejercicio	**94.354.253**	**142.954.783**	**35.456.579**	**464.715.216**

Las Notas 1 a 46 a los Estados Financieros separados y los Anexos A a L y N a R son partes integrantes de los Estados Financieros separados.

Firmado a efectos de su identificación con nuestro informe de fecha: 23/02/2023
PISTRELLI, HENRY MARTIN Y ASOCIADOS SRL CPCECABA T° 1 F° 13

Firmado a efectos de su identificación con nuestro informe de fecha: 23/02/2023
POR COMISIÓN FISCALIZADORA

Leonardo D. Troyelli
Socio
Contador Público-UBA
CPCECABA T° 287 F° 155

Alejandro Almarza
Síndico Titular
Contador Público-UBA
CPCECABA T° 120 F° 210

Daniel H. Violatti
Gerente de Contabilidad

Gustavo A. Manriquez
Gerente General

Delfín Jorge Ezequiel Carballo
Presidente

Estados de flujos de efectivo separados Correspondientes a los ejercicios económicos finalizados el 31 de diciembre de 2022 y 2021

(Cifras expresadas en miles de pesos en moneda homogénea)

Conceptos	Notas	31/12/2022	31/12/2021
Flujos de efectivo de las actividades operativas			
Resultado del ejercicio antes del Impuesto a las Ganancias		59.438.874	54.847.591
Ajuste por el resultado monetario total del ejercicio		225.363.008	125.179.198
Ajustes para obtener los flujos provenientes de actividades operativas:			
Amortizaciones y desvalorizaciones		15.029.187	13.775.377
Cargo por incobrabilidad		6.545.768	4.778.374
Diferencia de cotización de Moneda Extranjera		(80.777.733)	(32.030.051)
Otros ajustes		138.432.659	81.898.784
Aumentos / disminuciones netas proveniente de activos operativos:			
Títulos de deuda a valor razonable con cambios en resultados		(141.625.945)	101.270.330
Instrumentos derivados		(40.375)	18.739
Operaciones de pase		(752.960)	56.989.218
Préstamos y otras financiaciones			
Sector Público no Financiero		2.421.371	6.000.091
Otras Entidades financieras		2.014.540	2.417.129
Sector Privado no Financiero y Residentes en el exterior		78.381.162	54.231.891
Otros Títulos de Deuda		44.857.900	(67.324.262)
Activos financieros entregados en garantía		4.374.740	7.312.975
Inversiones en instrumentos de patrimonio		3.432.369	750.988
Otros activos		3.942.453	(4.372.006)
Aumentos / disminuciones netas proveniente de pasivos operativos:			
Depósitos			
Sector Público no Financiero		83.973	(106.431.724)
Sector financiero		(218.889)	(175.291)
Sector Privado no Financiero y Residentes en el exterior		148.364.382	(180.045.129)
Instrumentos derivados		(2.562)	4.256
Operaciones de pase			(1.818.749)
Otros pasivos		873.589	16.950.335
Pagos por Impuesto a las Ganancias		(1.691.713)	(20.759.005)
Total de las actividades operativas (A)		**508.445.798**	**113.469.059**

Firmado a efectos de su identificación con nuestro informe de fecha: 23/02/2023
PISTRELLI, HENRY MARTIN Y ASOCIADOS SRL CPCECABA T° 1 F° 13

Firmado a efectos de su identificación con nuestro informe de fecha: 23/02/2023
POR COMISIÓN FISCALIZADORA

Leonardo D. Troyelli
Socio
Contador Público-UBA
CPCECABA T° 287 F° 155

Alejandro Almarza
Síndico Titular
Contador Público-UBA
CPCECABA T° 120 F° 210

Daniel H. Violatti
Gerente de Contabilidad

Gustavo A. Manriquez
Gerente General

Delfín Jorge Ezequiel Carballo
Presidente

Estados de flujos de efectivo separados Correspondientes a los ejercicios económicos finalizados el 31 de diciembre de 2022 y 2021

(Cifras expresadas en miles de pesos en moneda homogénea)

Conceptos	Notas	31/12/2022	31/12/2021
Flujos de efectivo de las actividades de inversión			
Pagos:			
Pagos netos por compra de PPE, activos intangibles y otros activos		(24.136.113)	(13.109.399)
Otros pagos relacionados con actividades de inversión		(44.708)	
Obtención de control de subsidiarias u otros negocios			(69.450)
Total de las actividades de inversión (B)		**(24.180.821)**	**(13.178.849)**
Flujos de efectivo de las actividades de financiación			
Pagos:			
Dividendos		(19.094.765)	
Obligaciones negociables no subordinadas		(4.743.590)	(7.966.533)
Financiaciones de entidades financieras locales			(1.546.932)
Obligaciones subordinadas		(4.529.710)	(5.789.146)
Otros pagos relacionados con actividades de financiación		(1.025.341)	(1.496.919)
Cobros / Ingresos			
Obligaciones negociables no subordinadas		2.949.563	1.284.763
Financiaciones de entidades financieras locales		1.954.046	
Total de las actividades de financiación (C)		**(24.489.797)**	**(15.514.767)**
Efectos de las variaciones del tipo de cambio (D)		**122.479.673**	**51.233.842**
Efecto del resultado monetario de efectivo y equivalente (E)		**(436.667.170)**	**(265.050.077)**
Aumento / (Disminución) neto del efectivo y equivalentes (A+B+C+D+E)		**145.587.683**	**(129.040.792)**
Efectivo y equivalentes al inicio del ejercicio reexpresados	32	**585.946.233**	**714.987.025**
Efectivo y equivalentes al cierre del ejercicio	32	**731.533.916**	**585.946.233**

Las Notas 1 a 46 a los Estados Financieros separados y los Anexos A a L y N a R son partes integrantes de los Estados Financieros separados.

Firmado a efectos de su identificación con nuestro informe de fecha: 23/02/2023
PISTRELLI, HENRY MARTIN Y ASOCIADOS SRL CPCECABA Tº 1 Fº 13

Firmado a efectos de su identificación con nuestro informe de fecha: 23/02/2023
POR COMISIÓN FISCALIZADORA

Leonardo D. Troyelli
Socio
Contador Público-UBA
CPCECABA T° 287 F° 155

Alejandro Almarza
Síndico Titular
Contador Público-UBA
CPCECABA T° 120 F° 210

Daniel H. Violatti
Gerente de Contabilidad

Gustavo A. Manriquez
Gerente General

Delfín Jorge Ezequiel Carballo
Presidente

Notas a los estados financieros separados
Al 31 de diciembre de 2022

(Cifras expresadas en miles de pesos en moneda homogénea)

Firmado a efectos de su identificación con nuestro informe de fecha: 23/02/2023
PISTRELLI, HENRY MARTIN Y ASOCIADOS SRL CPCECABA T° 1 F° 13

Firmado a efectos de su identificación con nuestro informe de fecha: 23/02/2023
POR COMISIÓN FISCALIZADORA

Leonardo D. Troyelli
Socio
Contador Público-UBA
CPCECABA T° 287 F° 155

Alejandro Almarza
Síndico Titular
Contador Público-UBA
CPCECABA T° 120 F° 210

Daniel H. Violatti
Gerente de Contabilidad

Gustavo A. Manriquez
Gerente General

Delfín Jorge Ezequiel Carballo
Presidente

1. INFORMACIÓN CORPORATIVA

Banco Macro SA (en adelante, la Entidad), es una sociedad anónima constituida en la República Argentina, que ofrece productos y servicios bancarios tradicionales a compañías, incluyendo aquellas que operan en economías regionales, así como también a individuos, reforzando de esta forma el objetivo de ser un banco multiservicios. Asimismo, la Entidad realiza ciertas operaciones a través de sus subsidiarias, Macro Bank Limited (entidad organizada bajo las leyes de Bahamas), Macro Securities SAU, Macro Fiducia SAU, Macro Fondos SGFCISA, Argenpay SAU y Fintech SGR.

En el año 1977, fue creada Macro Compañía Financiera SA, que funcionaba como una institución financiera no bancaria. En el mes de mayo de 1988 le fue concedida la autorización para funcionar como banco comercial y fue incorporada bajo el nombre de Banco Macro SA. Posteriormente, como consecuencia del proceso de fusión con otras entidades, adoptó otras denominaciones (entre ellas, Banco Macro Bansud SA) y a partir de agosto de 2006, Banco Macro SA.

Las acciones de la Entidad tienen oferta pública y cotizan en Bolsas y Mercados Argentinos (BYMA) desde noviembre de 1994 y desde el 24 de marzo de 2006 cotizan en la Bolsa de Comercio de Nueva York (NYSE). Adicionalmente, el 15 de octubre de 2015 fueron autorizadas para cotizar en el Mercado Abierto Electrónico SA (MAE).

A partir del año 1994, Banco Macro SA se focalizó principalmente en áreas regionales fuera de la Ciudad Autónoma de Buenos Aires (CABA). Siguiendo esta estrategia, en el año 1996, Banco Macro SA comenzó un proceso de adquisición de entidades y de activos y pasivos durante la privatización de los bancos provinciales y otras instituciones bancarias.

En 2001, 2004, 2006 y 2010, la Entidad adquirió el control de Banco Bansud SA, Nuevo Banco Suquía SA, Nuevo Banco Bisel SA y Banco Privado de Inversiones SA, respectivamente. Dichas entidades fueron fusionadas con Banco Macro SA en diciembre de 2003, octubre de 2007, agosto de 2009 y diciembre de 2013, respectivamente. Asimismo, en el año 2006, la Entidad adquirió el control de Banco del Tucumán SA, que fue fusionado con Banco Macro SA en octubre de 2019.

Durante los años 2020 y 2021, la Entidad fue realizando aportes en la sociedad Play Digital SA por un total de 253.557 (importe sin reexpresar). Con fecha 21 de julio y 17 de enero de 2022, la Entidad realizó aportes irrevocables de capital a cuenta de futura suscripción de acciones en Play Digital SA por 245.539 y 130.758 (importes sin reexpresar). Con fecha 4 de octubre de 2022 la Entidad procedió a la venta de 22.112.340 acciones por un valor de 61.889. Como consecuencia, el nuevo porcentaje de participación en esta sociedad es de 8,9927%. Ver Nota 1 a los Estados Financieros consolidados.

Adicionalmente, con fecha 1 de octubre de 2021 la Entidad decidió hacer uso de la opción para alcanzar el 24,99% de participación en Fintech SGR, tal como se explica en la Nota 3, acápite “bases de consolidación” a los Estados Financieros consolidados, Fintech SGR es una sociedad estructurada en la cual la Entidad tiene control. Ver Nota 1 a los Estados Financieros consolidados.

Asimismo, con fecha 1 de octubre de 2021 la Entidad abonó 50.850 (importe sin reexpresar) para adquirir acciones representativas del 50% del capital social y votos de la sociedad Finova SA. Ver Nota 1 a los Estados Financieros consolidados.

Notas a los estados financieros separados
Al 31 de diciembre de 2022

(Cifras expresadas en miles de pesos en moneda homogénea)

Firmado a efectos de su identificación con nuestro informe de fecha: 23/02/2023
PISTRELLI, HENRY MARTIN Y ASOCIADOS SRL CPCECABA T° 1 F° 13

Firmado a efectos de su identificación con nuestro informe de fecha: 23/02/2023
POR COMISIÓN FISCALIZADORA

Leonardo D. Troyelli
Socio
Contador Público-UBA
CPCECABA T° 287 F° 155

Alejandro Almarza
Síndico Titular
Contador Público-UBA
CPCECABA T° 120 F° 210

Daniel H. Violatti
Gerente de Contabilidad

Gustavo A. Manriquez
Gerente General

Delfín Jorge Ezequiel Carballo
Presidente

Con fecha 23 de febrero de 2023, el Directorio de la Entidad aprobó la emisión de los presentes Estados Financieros separados. En opinión de la Gerencia de la Entidad, luego de la emisión de los presentes Estados Financieros separados no se producirán modificaciones en los mismos aún cuando la Asamblea de accionistas posee la facultad para realizarlas.

2. OPERACIONES DE LA ENTIDAD

En la Nota 2 a los Estados Financieros consolidados se detallan los contratos de vinculación de la Entidad con los diferentes Gobiernos provinciales y municipales.

3. BASES DE PRESENTACIÓN DE LOS ESTADOS FINANCIEROS Y POLÍTICAS CONTABLES APLICADAS

Normas contables aplicadas

Los presentes Estados Financieros separados de la Entidad fueron elaborados de acuerdo con el Marco de información contable establecido por el Banco Central de la República Argentina (BCRA), en su Comunicación "A" 6114 y complementarias. Excepto por las disposiciones regulatorias establecidas por el BCRA que se explican en el párrafo siguiente, dicho marco se basa en las Normas Internacionales de Información Financiera (NIIF) tal como esas normas fueron emitidas por el Consejo de Normas Internacionales de Contabilidad (IASB, por su sigla en inglés) y adoptadas por la Federación Argentina de Consejos Profesionales de Ciencias Económicas (FACPCE). Las mencionadas normas internacionales incluyen las NIIF, las Normas Internacionales de Contabilidad (NIC) y las Interpretaciones desarrolladas por el Comité de Interpretaciones de las Normas Internacionales de Información Financiera (CINIIF) o el antiguo Comité de Interpretaciones de Normas (CIN).

De las exclusiones transitorias establecidas por el BCRA a la aplicación de las NIIF vigentes, las siguientes afectan a la preparación de los presentes Estados Financieros separados:

a) Tal como estableció la Comunicación "A" 6114, modificatorias y complementarias, en el marco del proceso de convergencia hacia NIIF, el BCRA definió que a partir de los ejercicios iniciados el 1° de enero de 2020 inclusive, las entidades financieras definidas como pertenecientes al "Grupo A" según las regulaciones del propio organismo, entre las cuales se encuentra la Entidad, comiencen a aplicar la sección 5.5 "Deterioro de valor" de la NIIF 9 "Instrumentos financieros" (puntos B5.5.1 a B5.5.55) excepto para las exposiciones al sector público, considerando la exclusión transitoria establecida por la Comunicación "A" 6847. A la fecha de emisión de los presentes Estados Financieros separados, la Entidad se encuentra en proceso de cuantificación de los efectos que generaría la aplicación plena de la mencionada norma.
b) Al 31 de diciembre de 2021, la Entidad valuó su participación en Prisma Medios de Pago SA (Prisma) de acuerdo con lo establecido por los Memorandos de fechas 12 y 22 de marzo de 2021, recibidos de parte del BCRA, los cuales establecían disposiciones específicas relacionadas con la medición de dicha participación. Considerando dichas disposiciones, la Entidad efectuó ajustes al valor razonable determinado oportunamente (ver Nota 11). En el mes de marzo de 2022 se produjo la transferencia de las acciones correspondientes a la mencionada participación, registrándose el resultado por su venta en el trimestre finalizado el 31 de marzo de 2022. De haberse aplicado las NIIF a efectos de la determinación del valor razonable mencionado precedentemente, los resultados de ejercicios anteriores y por el ejercicio finalizado

Notas a los estados financieros separados
Al 31 de diciembre de 2022

(Cifras expresadas en miles de pesos en moneda homogénea)

el 31 de diciembre de 2022 deberían haberse modificado. No obstante, esta cuestión no genera diferencias en cuanto al valor del patrimonio neto al 31 de diciembre de 2022.

Políticas contables aplicadas

Excepto por lo mencionado en los párrafos anteriores, las políticas contables aplicadas por la Entidad cumplen con las NIIF que actualmente han sido aprobadas y son aplicables en la preparación de estos Estados Financieros separados anuales de acuerdo con las NIIF adoptadas por el BCRA según la Comunicación "A" 7642. Con carácter general, el BCRA no admite la aplicación anticipada de ninguna NIIF, a menos que se especifique lo contrario.

En la Nota 3 a los Estados Financieros consolidados, se brindan mayores detalles sobre las bases de presentación de dichos Estados Financieros y las principales políticas contables utilizadas e información relevante de las subsidiarias. Todo lo allí explicado resulta aplicable a los presentes Estados Financieros separados, con excepción de la llave de negocios generada por la combinación de negocios, mencionada en la Nota 13, que de acuerdo a la Comunicación "A" 6618 del BCRA, en los Estados Financieros separados ésta forma parte de una inversión neta en la subsidiaria.

Empresa en marcha

La Gerencia de la Entidad realizó una evaluación sobre su capacidad de continuar como empresa en marcha y concluyó que cuenta con los recursos para continuar en el negocio en un futuro previsible. Asimismo, la Gerencia no tiene conocimientos de alguna incertidumbre material que pueda poner en duda la capacidad de la Entidad para continuar como una empresa en marcha. Por lo tanto, los presentes Estados Financieros separados fueron preparados sobre la base de empresa en marcha.

Subsidiarias

Tal como se indica en la Nota 1, la Entidad realiza ciertas operaciones a través de sus subsidiarias.

Subsidiarias son todas aquellas entidades sobre las cuales la Entidad tiene el control. Una Entidad controla a otra cuando está expuesta, o tiene derecho, a obtener unos rendimientos variables por su implicación en la participada, y tiene la capacidad de utilizar el poder de dirigir las políticas operativas y financieras de la misma, para influir sobre esos rendimientos.

Conforme a lo establecido por las NIC 27 "Estados Financieros consolidados y separados", las inversiones en subsidiarias fueron contabilizadas utilizando el "método de la participación" previsto en la NIC 28 "Inversiones en asociadas y acuerdos conjuntos". Al utilizar este método, las inversiones son inicialmente reconocidas al costo, y dicho monto se incrementa o disminuye para reconocer la participación del inversor en las ganancias y pérdidas de la entidad con posterioridad a la fecha de adquisición o constitución.

La participación en las ganancias y pérdidas de subsidiarias y asociadas se reconoce en la línea "Resultado por subsidiarias, asociadas y negocios conjuntos" en el Estado de resultados. La participación en los otros resultados integrales de las subsidiarias se imputa en la línea "resultado del ejercicio por la participación de Otro resultado integral de subsidiarias, asociadas y negocios conjuntos contabilizados utilizando el método de la participación", dentro del Estado de otros resultados integrales.

Transcripción a libros

A la fecha de emisión de los presentes Estados Financieros separados, se encuentran en proceso de transcripción el

Firmado a efectos de su identificación con nuestro informe de fecha: 23/02/2023
PISTRELLI, HENRY MARTIN Y ASOCIADOS SRL CPCECABA T° 1 F° 13

Firmado a efectos de su identificación con nuestro informe de fecha: 23/02/2023
POR COMISIÓN FISCALIZADORA

Leonardo D. Troyelli
Socio
Contador Público-UBA
CPCECABA T° 287 F° 155

Alejandro Almarza
Síndico Titular
Contador Público-UBA
CPCECABA T° 120 F° 210

Daniel H. Violatti
Gerente de Contabilidad

Gustavo A. Manriquez
Gerente General

Delfín Jorge Ezequiel Carballo
Presidente

Notas a los estados financieros separados
Al 31 de diciembre de 2022

(Cifras expresadas en miles de pesos en moneda homogénea)

detalle analítico al libro Inventario, el libro Diario y los Estados Financieros separados al libro Balances.

Cambios normativos introducidos en este ejercicio

Se encuentran detallados en la Nota 3 a los Estados Financieros consolidados.

Nuevos pronunciamientos

Se encuentran detallados en la Nota 3 a los Estados Financieros consolidados.

4. OPERACIONES CONTINGENTES

Para satisfacer necesidades financieras específicas de los clientes, la política crediticia de la Entidad también incluye, entre otros, el otorgamiento de garantías, fianzas, avales, cartas de crédito y créditos documentarios. Asimismo, existen exposiciones que tienen que ver con sobregiros autorizados en cuentas corrientes y límites de compras aún no utilizados de tarjetas de créditos de la Entidad. Debido a que implican una responsabilidad eventual para la Entidad, exponen a la misma a riesgos crediticios adicionales a los reconocidos en el Estado de situación financiera y son, por lo tanto, parte integrante del riesgo total de la Entidad.

Al 31 de diciembre de 2022 y 2021, la Entidad mantiene las siguientes exposiciones máximas de riesgo crediticio vinculadas a este tipo de transacciones:

Composición	31/12/2022	31/12/2021
Saldos no utilizados de tarjetas de crédito y cuentas corrientes	668.911.187	432.278.523
Garantías otorgadas [1]	5.193.158	3.624.788
Adelantos y créditos acordados no utilizados [1]	613.294	1.699.653
Subtotal	**674.717.639**	**437.602.964**
Menos: Provisión por Pérdidas Crediticias Esperadas (PCE)	(686.524)	(648.549)
Total	**674.031.115**	**436.954.415**

Los riesgos relacionados con las operaciones contingentes mencionadas precedentemente se encuentran evaluados y controlados en el marco de políticas de riesgo de crédito de la Entidad, que se menciona en la Nota 45 a los Estados Financieros consolidados.

5. INSTRUMENTOS DERIVADOS

La Entidad celebra operaciones de derivados para fines de negociación. En la Nota 5 a los Estados Financieros consolidados, se exponen los motivos, los tipos de operaciones de instrumentos financieros derivados celebrados por la Entidad, los valores nocionales y los valores razonables de los instrumentos financieros derivados registrados como activos o pasivos en el Estado de situación financiera.

6. OPERACIONES DE PASE

En la Nota 6 a los Estados Financieros consolidados se detallan las operaciones de pase celebradas por la Entidad.

[1] Incluye operaciones no comprendidas en la norma de clasificación de deudores del sistema financiero. Respecto de las Garantías otorgadas incluye los montos de 36.911 y 50.826, al 31 de diciembre de 2022 y 2021, respectivamente. Para el caso de Adelantos y créditos acordados no utilizados, incluye los montos de 453.507 y 187.409, al 31 de diciembre de 2022 y 2021, respectivamente.

Firmado a efectos de su identificación con nuestro informe de fecha: 23/02/2023
PISTRELLI, HENRY MARTIN Y ASOCIADOS SRL CPCECABA T° 1 F° 13

Firmado a efectos de su identificación con nuestro informe de fecha: 23/02/2023
POR COMISIÓN FISCALIZADORA

Leonardo D. Troyelli
Socio
Contador Público-UBA
CPCECABA T° 287 F° 155

Alejandro Almarza
Síndico Titular
Contador Público-UBA
CPCECABA T° 120 F° 210

Daniel H. Violatti
Gerente de Contabilidad

Gustavo A. Manriquez
Gerente General

Delfín Jorge Ezequiel Carballo
Presidente

Notas a los estados financieros separados
Al 31 de diciembre de 2022

(Cifras expresadas en miles de pesos en moneda homogénea)

7. OTROS ACTIVOS FINANCIEROS

A continuación se detalla la composición de otros activos financieros al 31 de diciembre de 2022 y 2021:

Composición	31/12/2022	31/12/2021
Deudores varios (ver Nota 11)	26.697.667	19.283.304
Deudores por ventas contado a liquidar de moneda extranjera	16.002.229	30.130.171
Deudores por ventas contado a liquidar de títulos públicos	219.987	176.965
Títulos Privados	49.415	60.427
Otros	382.648	1.207.925
Subtotal	**43.351.946**	**50.858.792**
Menos: Previsión por PCE	(91.041)	(51.518)
Total	**43.260.905**	**50.807.274**

Las revelaciones sobre la previsión por PCE se exponen en la Nota 9 “Corrección de valor por pérdidas crediticias esperadas sobre exposiciones crediticias no medidas a valor razonable con cambios en resultados”.

8. PRÉSTAMOS Y OTRAS FINANCIACIONES

A continuación se detalla la composición de los préstamos y otras financiaciones al 31 de diciembre de 2022 y 2021:

Composición	31/12/2022	31/12/2021
Sector Público no Financiero [1]	**2.206.935**	**4.628.306**
Otras Entidades financieras	**927.336**	**2.941.876**
Otras Entidades financieras	935.477	2.948.987
Menos: Previsión por PCE	(8.141)	(7.111)
Sector Privado no Financiero y Residentes en el exterior	**595.241.643**	**680.248.634**
Adelantos	49.233.372	47.465.357
Documentos	81.100.874	82.408.943
Hipotecarios	61.905.907	81.213.071
Prendarios	9.581.277	14.727.607
Personales	142.529.651	190.678.438
Tarjetas de crédito	190.779.144	184.981.594
Arrendamientos financieros	1.386.801	931.091
Otros	69.706.352	96.594.839
Menos: Previsión por PCE	(10.981.735)	(18.752.306)
Total	**598.375.914**	**687.818.816**

[1] Tal como se menciona en la Nota 3 no se calcula PCE a las exposiciones del Sector Público.

Firmado a efectos de su identificación con nuestro informe de fecha: 23/02/2023
PISTRELLI, HENRY MARTIN Y ASOCIADOS SRL CPCECABA T° 1 F° 13

Firmado a efectos de su identificación con nuestro informe de fecha: 23/02/2023
POR COMISIÓN FISCALIZADORA

Leonardo D. Troyelli
Socio
Contador Público - UBA
CPCECABA T° 287 F° 155

Alejandro Almarza
Síndico Titular
Contador Público - UBA
CPCECABA T° 120 F° 210

Daniel H. Violatti
Gerente de Contabilidad

Gustavo A. Manriquez
Gerente General

Delfín Jorge Ezequiel Carballo
Presidente

Notas a los estados financieros separados
Al 31 de diciembre de 2022

(Cifras expresadas en miles de pesos en moneda homogénea)

Firmado a efectos de su identificación con nuestro informe de fecha: 23/02/2023
PISTRELLI, HENRY MARTIN Y ASOCIADOS SRL CPCECABA T° 1 F° 13

Firmado a efectos de su identificación con nuestro informe de fecha: 23/02/2023
POR COMISIÓN FISCALIZADORA

Leonardo D. Troyelli
Socio
Contador Público-UBA
CPCECABA T° 287 F° 155

Alejandro Almarza
Síndico Titular
Contador Público-UBA
CPCECABA T° 120 F° 210

Daniel H. Violatti
Gerente de Contabilidad

Gustavo A. Manriquez
Gerente General

Delfín Jorge Ezequiel Carballo
Presidente

9. CORRECCIÓN DE VALOR POR PÉRDIDAS CREDITICIAS ESPERADAS SOBRE EXPOSICIONES CREDITICIAS NO MEDIDAS A VALOR RAZONABLE CON CAMBIOS EN RESULTADOS

En la Nota 9 a los Estados Financieros consolidados, se expone el detalle de las previsiones reconocidas por la Entidad bajo ese concepto.

Adicionalmente, en el Anexo R "Corrección de valor por pérdidas –Previsiones por riesgo de incobrabilidad" se expone también la evolución de las previsiones por PCE a nivel sector y producto.

10. ACTIVOS FINANCIEROS ENTREGADOS EN GARANTÍA

Al 31 diciembre de 2022 y 2021, la Entidad entregó como garantía los activos financieros que se detallan a continuación:

	Valor en libros	
Composición	**31/12/2022**	**31/12/2021**
Por operatoria con el BCRA	24.824.547	30.242.005
Por depósitos en garantía	5.271.474	4.228.756
Total	**30.096.021**	**34.470.761**

La Gerencia de la Entidad estima que no se producirán pérdidas por las restricciones sobre los activos mencionados precedentemente.

11. INVERSIONES EN INSTRUMENTOS DE PATRIMONIO – PRISMA MEDIOS DE PAGO SA

La composición de las inversiones en instrumentos de patrimonio al 31 de diciembre de 2022 y 2021 se encuentra detallada en el Anexo A. En relación a la participación de la Entidad en Prisma Medios de Pagos SA, ver adicionalmente Nota 11 a los Estados Financieros consolidados.

12. INFORMACIÓN CUANTITATIVA Y CUALITATIVA SOBRE VALORES RAZONABLES

En la Nota 12 de los Estados Financieros consolidados se describen las metodologías y supuestos utilizados para determinar los valores razonables, tanto de los instrumentos financieros registrados, como de los no registrados a su valor razonable en los presentes Estados Financieros separados.

Adicionalmente se expone aquella información relevante respecto de los instrumentos incluidos en el nivel 3 de jerarquía de valor razonable.

Si bien la Gerencia ha utilizado su mejor juicio en la estimación de los valores razonables de sus instrumentos financieros, cualquier técnica para efectuar dicha estimación implica cierto nivel de fragilidad inherente.

Jerarquías de valor razonable

La Entidad utiliza las siguientes jerarquías para determinar y revelar el valor razonable de los instrumentos financieros, según la técnica de valoración aplicada:

Notas a los estados financieros separados
Al 31 de diciembre de 2022

(Cifras expresadas en miles de pesos en moneda homogénea)

- **Nivel 1:** Precios de cotización (sin ajustar) observables en mercados activos a los que la Entidad accede a la fecha de medición, para activos o pasivos idénticos. La Entidad considera los mercados como activos sólo si hay suficientes actividades de negociación con respecto al volumen y liquidez de activos o pasivos idénticos y cuando haya cotizaciones de precios vinculantes y ejecutables disponibles a la fecha de cierre de cada ejercicio presentado.
- **Nivel 2:** Técnicas de valoración para las que los datos y las variables que tienen un efecto significativo sobre la determinación del valor razonable registrado o revelado, son observables directa o indirectamente. Tales datos incluyen cotizaciones para activos o pasivos similares en mercados activos, cotizaciones para instrumentos idénticos en mercados inactivos y datos observables distintos de cotizaciones, tales como tasas de interés y curvas de rendimiento, volatilidades implícitas y diferenciales de crédito. Además, pueden ser necesarios ajustes a los datos de entrada de Nivel 2 dependiendo de factores específicos del activo o pasivo, como ser la condición o la ubicación del activo, la medida en que los datos de entrada están relacionados con las partidas que son comparables al activo o pasivo. Sin embargo, si dichos ajustes se basan en datos de entrada no observables que son significativos para toda la medición, la Entidad clasifica los instrumentos como Nivel 3.
- **Nivel 3:** Técnicas de valoración para las que los datos y las variables que tienen un efecto significativo sobre la determinación del valor razonable registrado o revelado, no se basan en información observable del mercado.

El Anexo P "Categoría de Activos y Pasivos financieros", muestra la jerarquía en la medición del valor razonable de los activos y pasivos financieros de la Entidad.

A continuación se expone la reconciliación entre los saldos al inicio y al cierre de los activos financieros registrados a valor razonable categorizados en nivel 3:

	Al 31 de diciembre de 2022		
Composición	**Títulos de deuda**	**Otros activos financieros**	**Inversiones en instrumentos de patrimonio**
Saldo al inicio del ejercicio	2.175.359	60.427	4.114.042
Transferencias hacia nivel 3			
Transferencias desde nivel 3			
Ganancias y pérdidas	731.241	5.064	3.596
Altas y bajas	(801.964)	21.061	(2.508.037)
Efecto monetario	(1.072.772)	(37.137)	(924.618)
Saldo al cierre	1.031.864	49.415	684.983

Firmado a efectos de su identificación con nuestro informe de fecha: 23/02/2023
PISTRELLI, HENRY MARTIN Y ASOCIADOS SRL CPCECABA T° 1 F° 13

Firmado a efectos de su identificación con nuestro informe de fecha: 23/02/2023
POR COMISIÓN FISCALIZADORA

Leonardo D. Troyelli
Socio
Contador Público-UBA
CPCECABA T° 287 F° 155

Alejandro Almarza
Síndico Titular
Contador Público-UBA
CPCECABA T° 120 F° 210

Daniel H. Violatti
Gerente de Contabilidad

Gustavo A. Manriquez
Gerente General

Delfín Jorge Ezequiel Carballo
Presidente

Notas a los estados financieros separados
Al 31 de diciembre de 2022

(Cifras expresadas en miles de pesos en moneda homogénea)

Composición	Al 31 de diciembre de 2021		
	Títulos de deuda	Otros activos financieros	Inversiones en instrumentos de patrimonio
Saldo al inicio del ejercicio	1.112.717	76.973	4.860.694
Transferencias hacia nivel 3			
Transferencias desde nivel 3			
Ganancias y pérdidas	686.775	3.562	1.211.173
Altas y bajas	978.699	10.002	(43.437)
Efecto monetario	(602.832)	(30.110)	(1.914.388)
Saldo al cierre	**2.175.359**	**60.427**	**4.114.042**

En la Nota 12 a los Estados Financieros consolidados, se detallan las técnicas de valuación y los inputs significativos no observables usados en la valuación de los activos de Nivel 3.

Cambios en niveles de valor razonable

La Entidad monitorea la disponibilidad de información de mercado para evaluar la clasificación de los instrumentos financieros en las distintas jerarquías de valor razonable, así como la consecuente determinación de transferencias entre niveles 1, 2 y 3 a cada cierre.

Al 31 de diciembre de 2022 y 2021, la Entidad no ha registrado transferencias entre niveles 1, 2 o 3.

Firmado a efectos de su identificación con nuestro informe de fecha: 23/02/2023
PISTRELLI, HENRY MARTIN Y ASOCIADOS SRL CPCECABA Tº 1 Fº 13

Firmado a efectos de su identificación con nuestro informe de fecha: 23/02/2023
POR COMISIÓN FISCALIZADORA

Leonardo D. Troyelli
Socio
Contador Público-UBA
CPCECABA T° 287 F° 155

Alejandro Almarza
Síndico Titular
Contador Público-UBA
CPCECABA T° 120 F° 210

Daniel H. Violatti
Gerente de Contabilidad

Gustavo A. Manriquez
Gerente General

Delfín Jorge Ezequiel Carballo
Presidente

Notas a los estados financieros separados
Al 31 de diciembre de 2022

(Cifras expresadas en miles de pesos en moneda homogénea)

Activos y pasivos financieros no registrados a valor razonable

El siguiente cuadro muestra una comparación entre el valor razonable y el valor contable de los instrumentos financieros no registrados a valor razonable al 31 de diciembre de 2022 y 2021:

	31/12/2022				
Composición	**Valor contable**	**Nivel 1**	**Nivel 2**	**Nivel 3**	**Valor razonable**
Activos financieros					
Efectivo y depósitos en bancos	240.012.345	240.012.345			240.012.345
Operaciones de pase	61.929.317	61.929.317			61.929.317
Otros activos financieros	43.211.490	43.211.490			43.211.490
Préstamos y otras financiaciones	598.375.914			521.939.679	521.939.679
Otros títulos de deuda	599.594.038	511.722.746	82.669.663	96.304	594.488.713
Activos financieros entregados en garantía	30.096.021	30.096.021			30.096.021
Total	**1.573.219.125**	**886.971.919**	**82.669.663**	**522.035.983**	**1.491.677.565**
Pasivos financieros					
Depósitos	1.287.889.944	642.191.216		644.641.388	1.286.832.604
Otros pasivos financieros	114.905.708	110.605.835	4.371.904		114.977.739
Financiaciones recibidas del BCRA y otras instituciones financieras	2.448.871	2.382.151	51.492		2.433.643
Obligaciones negociables emitidas	3.003.738		2.933.474		2.933.474
Obligaciones negociables subordinadas	72.274.386		58.986.558		58.986.558
Total	**1.480.522.647**	**755.179.202**	**66.343.428**	**644.641.388**	**1.466.164.018**

Firmado a efectos de su identificación con nuestro informe de fecha: 23/02/2023
PISTRELLI, HENRY MARTIN Y ASOCIADOS SRL CPCECABA T° 1 F° 13

Firmado a efectos de su identificación con nuestro informe de fecha: 23/02/2023
POR COMISIÓN FISCALIZADORA

Leonardo D. Troyelli
Socio
Contador Público-UBA
CPCECABA T° 287 F° 155

Alejandro Almarza
Síndico Titular
Contador Público-UBA
CPCECABA T° 120 F° 210

Daniel H. Violatti
Gerente de Contabilidad

Gustavo A. Manriquez
Gerente General

Delfín Jorge Ezequiel Carballo
Presidente

Notas a los estados financieros separados
Al 31 de diciembre de 2022

(Cifras expresadas en miles de pesos en moneda homogénea)

	31/12/2021				
Composición	**Valor contable**	**Nivel 1**	**Nivel 2**	**Nivel 3**	**Valor razonable**
Activos financieros					
Efectivo y depósitos en bancos	326.918.809	326.918.809			326.918.809
Operaciones de pase	61.176.357	61.176.357			61.176.357
Otros activos financieros	50.746.847	50.746.847			50.746.847
Préstamos y otras financiaciones	687.818.816			637.724.702	637.724.702
Otros títulos de deuda	46.838.533	44.550.843	1.265.887	304.156	46.120.886
Activos financieros entregados en garantía	34.470.761	34.470.761			34.470.761
Total	**1.207.970.123**	**517.863.617**	**1.265.887**	**638.028.858**	**1.157.158.362**
Pasivos financieros					
Depósitos	1.139.660.478	643.214.212		495.799.566	1.139.013.778
Otros pasivos financieros	114.974.304	112.179.459	2.794.914		114.974.373
Financiaciones recibidas del BCRA y otras instituciones financieras	852.127	771.258	74.752		846.010
Obligaciones negociables emitidas	5.825.893		5.128.186		5.128.186
Obligaciones negociables subordinadas	81.844.664		67.191.154		67.191.154
Total	**1.343.157.466**	**756.164.929**	**75.189.006**	**495.799.566**	**1.327.153.501**

Firmado a efectos de su identificación con nuestro informe de fecha: 23/02/2023
PISTRELLI, HENRY MARTIN Y ASOCIADOS SRL CPCECABA T° 1 F° 13

Firmado a efectos de su identificación con nuestro informe de fecha: 23/02/2023
POR COMISIÓN FISCALIZADORA

Leonardo D. Troyelli
Socio
Contador Público - UBA
CPCECABA T° 287 F° 155

Alejandro Almarza
Síndico Titular
Contador Público - UBA
CPCECABA T° 120 F° 210

Daniel H. Violatti
Gerente de Contabilidad

Gustavo A. Manriquez
Gerente General

Delfín Jorge Ezequiel Carballo
Presidente

Notas a los estados financieros separados
Al 31 de diciembre de 2022

(Cifras expresadas en miles de pesos en moneda homogénea)

Firmado a efectos de su identificación con nuestro informe de fecha: 23/02/2023
PISTRELLI, HENRY MARTIN Y ASOCIADOS SRL CPCECABA T° 1 F° 13

Firmado a efectos de su identificación con nuestro informe de fecha: 23/02/2023
POR COMISIÓN FISCALIZADORA

Leonardo D. Troyelli
Socio
Contador Público-UBA
CPCECABA T° 287 F° 155

Alejandro Almarza
Síndico Titular
Contador Público-UBA
CPCECABA T° 120 F° 210

Daniel H. Violatti
Gerente de Contabilidad

Gustavo A. Manriquez
Gerente General

Delfín Jorge Ezequiel Carballo
Presidente

13. COMBINACIONES DE NEGOCIOS

El 1 de octubre de 2021, la Entidad hizo uso de la opción para alcanzar el 24,99% de la participación en Fintech SGR, siendo ésta una sociedad estructurada de la cual la Entidad posee el control. El detalle de la transacción se incluye en la Nota 13 a los Estados Financieros consolidados.

14. INVERSIONES EN SUBSIDIARIAS, ASOCIADAS Y NEGOCIOS CONJUNTOS

Las participaciones de la Entidad en asociadas y negocios conjuntos, se encuentran expuestas en la Nota 14 a los Estados Financieros consolidados. Para mayor información sobre las participaciones de la Entidad en subsidiarias, asociadas y negocios conjuntos, referirse al Anexo E “Detalle de participación en otras sociedades”.

15. OTROS ACTIVOS NO FINANCIEROS

A continuación se detalla la composición de otros activos no financieros al 31 de diciembre de 2022 y 2021:

Composición	31/12/2022	31/12/2021
Propiedades de inversión (ver Anexo F)	7.956.684	890.858
Pagos efectuados por adelantado	2.305.661	1.597.689
Anticipos de impuestos	1.190.918	834.882
Otros	40.643	281.414
Total	**11.493.906**	**3.604.843**

16. PARTES RELACIONADAS

Parte relacionada es toda persona o entidad que está relacionada con la Entidad:

- ejerce control o control conjunto sobre la Entidad;
- ejerce influencia significativa sobre la Entidad;
- es un miembro del personal clave de la gerencia de la Entidad o de la controladora de la Entidad;
- miembros del mismo grupo;
- una entidad es una asociada (o una asociada de un miembro de un grupo del que la otra entidad es miembro).

Personal clave de la Gerencia son aquellas personas que tienen autoridad y responsabilidad para planificar, dirigir y controlar las actividades de la Entidad, directa o indirectamente. La Entidad considera como personal clave de la gerencia, a efectos de la NIC 24, a los miembros del Directorio y la Alta Gerencia integrante de los Comités de Gestión de Riesgos, Activos y Pasivos y Créditos Senior.

A continuación se exponen los saldos correspondientes a las operaciones efectuadas con las partes relacionadas al 31 de diciembre de 2022 y 2021, como así también los resultados por los ejercicios finalizados en dichas fechas:

Notas a los estados financieros separados
Al 31 de diciembre de 2022

(Cifras expresadas en miles de pesos en moneda homogénea)

	Al 31 de diciembre de 2022								
	Principales subsidiarias					Asociadas	Personal clave de la gerencia [1]	Otras partes relacionadas	Total
	Macro Bank Limited	Macro Securities SAU	Macro Fondos SGFCISA	Argenpay SAU	Fintech SGR				
Activo									
Efectivo y depósitos en bancos	1.419								1.419
Otros activos financieros					3.017.035				3.017.035
Préstamos y otras financiaciones [2]									
Adelantos							56.251	420.927	477.178
Tarjetas de crédito							163.213	49.820	213.033
Arrendamientos financieros								66.686	66.686
Personales							1.162		1.162
Hipotecarios							542.582		542.582
Otros préstamos		2.113.373					151.849	1.400.121	3.665.343
Garantías otorgadas								1.540.021	1.540.021
Total de Activo	**1.419**	**2.113.373**			**3.017.035**		**915.057**	**3.477.575**	**9.524.459**

Firmado a efectos de su identificación con nuestro informe de fecha: 23/02/2023
PISTRELLI, HENRY MARTIN Y ASOCIADOS SRL CPCECABA T° 1 F° 13

Firmado a efectos de su identificación con nuestro informe de fecha: 23/02/2023
POR COMISIÓN FISCALIZADORA

Leonardo D. Troyelli
Socio
Contador Público-UBA
CPCECABA T° 287 F° 155

Alejandro Almarza
Síndico Titular
Contador Público-UBA
CPCECABA T° 120 F° 210

Daniel H. Violatti
Gerente de Contabilidad

Gustavo A. Manriquez
Gerente General

Delfín Jorge Ezequiel Carballo
Presidente

Notas a los estados financieros separados
Al 31 de diciembre de 2022

(Cifras expresadas en miles de pesos en moneda homogénea)

	Al 31 de diciembre de 2022								
	Principales subsidiarias					Asociadas	Personal clave de la gerencia [1]	Otras partes relacionadas	Total
	Macro Bank Limited	Macro Securities SAU	Macro Fondos SGFCISA	Argenpay SAU	Fintech SGR				
Pasivo									
Depósitos		2.936.305	65.353	58.138	116	84.710	1.002.317	1.196.288	5.343.227
Otros pasivos financieros							513	11.672	12.185
Obligaciones negociables emitidas		109.275	178.907						288.182
Obligaciones negociables subordinadas					144.549				144.549
Otros pasivos no financieros								20.216	20.216
Total de Pasivo		**3.045.580**	**244.260**	**58.138**	**144.665**	**84.710**	**1.002.830**	**1.228.176**	**5.808.359**
Resultados									
Ingresos por intereses		4.323					288.313	1.928.422	2.221.058
Egresos por intereses						(22.970)	(103.386)	(69.031)	(195.387)
Ingresos por comisiones		24.841	156		792	345	59	47.043	73.236
Egresos por comisiones					(10.647)		(19)	(412)	(11.078)
Otros ingresos operativos	5			40	1.304.736			52	1.304.833
Cargo por incobrabilidad		(374)							(374)
Gastos de administración								(585.739)	(585.739)
Otros gastos operativos		(14.511)						(70.829)	(85.340)
Total de Resultados	**5**	**14.279**	**156**	**40**	**1.294.881**	**(22.625)**	**184.967**	**1.249.506**	**2.721.209**

[1] Incluye a los familiares cercanos al personal clave de la Gerencia.

[2] El saldo máximo de Préstamos y otras financiaciones al 31 de diciembre de 2022 para Macro Securities SAU, Fintech SGR, Personal Clave de la gerencia y Otras partes relacionadas es de 4.528.425, 2.535.472, 1.267.855 y 16.840.167, respectivamente.

Firmado a efectos de su identificación con nuestro informe de fecha: 23/02/2023
PISTRELLI, HENRY MARTIN Y ASOCIADOS SRL CPCECABA T° 1 F° 13

Firmado a efectos de su identificación con nuestro informe de fecha: 23/02/2023
POR COMISIÓN FISCALIZADORA

Leonardo D. Troyelli
Socio
Contador Público - UBA
CPCECABA T° 287 F° 155

Alejandro Almarza
Síndico Titular
Contador Público - UBA
CPCECABA T° 120 F° 210

Daniel H. Violatti
Gerente de Contabilidad

Gustavo A. Manriquez
Gerente General

Delfín Jorge Ezequiel Carballo
Presidente

Notas a los estados financieros separados
Al 31 de diciembre de 2022

(Cifras expresadas en miles de pesos en moneda homogénea)

	Al 31 de diciembre de 2021								
	Principales subsidiarias [1]					Asociadas	Personal clave de la gerencia [1]	Otras partes relacionadas	Total
	Macro Bank Limited	Macro Securities SAU	Macro Fondos SGFCISA	Argenpay SAU	Fintech SGR				
Activo									
Efectivo y depósitos en bancos	1.603								1.603
Otros activos financieros					1.477.165				1.477.165
Préstamos y otras financiaciones [2]									
Documentos								55.596	55.596
Adelantos							156.620	492.663	649.283
Tarjetas de crédito							139.924	87.404	227.328
Arrendamientos								55.956	55.956
Préstamos personales							2.776		2.776
Préstamos hipotecarios							499.837		499.837
Otros préstamos		2.697.732					148.709	3.095.126	5.941.567
Garantías otorgadas								1.989.329	1.989.329
Total de Activo	**1.603**	**2.697.732**			**1.477.165**		**947.866**	**5.776.074**	**10.900.440**

Firmado a efectos de su identificación con nuestro informe de fecha: 23/02/2023
PISTRELLI, HENRY MARTIN Y ASOCIADOS SRL CPCECABA T° 1 F° 13

Firmado a efectos de su identificación con nuestro informe de fecha: 23/02/2023
POR COMISIÓN FISCALIZADORA

Leonardo D. Troyelli
Socio
Contador Público-UBA
CPCECABA T° 287 F° 155

Alejandro Almarza
Síndico Titular
Contador Público-UBA
CPCECABA T° 120 F° 210

Daniel H. Violatti
Gerente de Contabilidad

Gustavo A. Manriquez
Gerente General

Delfín Jorge Ezequiel Carballo
Presidente

Notas a los estados financieros separados
Al 31 de diciembre de 2022

(Cifras expresadas en miles de pesos en moneda homogénea)

	Al 31 de diciembre de 2021								
	Principales subsidiarias [1]					Asociadas	Personal clave de la gerencia [1]	Otras partes relacionadas	Total
	Macro Bank Limited	Macro Securities SAU	Macro Fondos SGFCISA	Argenpay SAU	Fintech SGR				
Pasivo									
Depósitos	8	3.097.952	318.915	133.622	60	102.927	911.474	2.124.631	6.689.589
Otros pasivos financieros							382	10.357	10.739
Obligaciones negociables subordinadas					81.844				81.844
Otros pasivos no financieros								29.963	29.963
Total de Pasivo	**8**	**3.097.952**	**318.915**	**133.622**	**81.904**	**102.927**	**911.856**	**2.164.951**	**6.812.135**
Resultados									
Ingresos por intereses		6.960					313.510	2.675.551	2.996.021
Egresos por intereses		(8.205)				(33.765)	(63.380)	(109.113)	(214.463)
Ingresos por comisiones		42.841	232		56	434	31	43.945	87.539
Egresos por comisiones					(699)		(45)	(343)	(1.087)
Resultado neto por medición de instrumentos financieros a valor razonable con cambios en resultados					45.691				45.691
Otros ingresos operativos	8	6.693			13.049			62	19.812
Gastos de administración								(468.070)	(468.070)
Otros gastos operativos								(144.963)	(144.963)
Total de Resultados	**8**	**48.289**	**232**		**58.097**	**(33.331)**	**250.116**	**1.997.069**	**2.320.480**

[1] Incluye a los familiares cercanos al personal clave de la Gerencia.

[2] El saldo máximo de Préstamos y otras financiaciones al 31 de diciembre de 2021 para Macro Securities SAU, Fintech SGR, Personal Clave de la gerencia y Otras partes relacionadas es de 2.720.419, 1.477.165, 1.341.171 y 11.912.135, respectivamente.

Firmado a efectos de su identificación con nuestro informe de fecha: 23/02/2023
PISTRELLI, HENRY MARTIN Y ASOCIADOS SRL CPCECABA T° 1 F° 13

Firmado a efectos de su identificación con nuestro informe de fecha: 23/02/2023
POR COMISIÓN FISCALIZADORA

Leonardo D. Troyelli
Socio
Contador Público-UBA
CPCECABA T° 287 F° 155

Alejandro Almarza
Síndico Titular
Contador Público-UBA
CPCECABA T° 120 F° 210

Daniel H. Violatti
Gerente de Contabilidad

Gustavo A. Manriquez
Gerente General

Delfín Jorge Ezequiel Carballo
Presidente

Notas a los estados financieros separados
Al 31 de diciembre de 2022

(Cifras expresadas en miles de pesos en moneda homogénea)

Las operaciones generadas por la Entidad con partes relacionadas por operaciones concertadas en el marco del desarrollo habitual y ordinario de los negocios, fueron realizadas en condiciones normales de mercado, tanto en materia de tasas de interés y precios, como de garantías requeridas.

La Entidad no mantiene préstamos otorgados a Directores y otro personal clave de la Gerencia garantizados con acciones.

Las remuneraciones totales en concepto de sueldos y gratificaciones percibidas por el personal clave de Gerencia al 31 de diciembre de 2022 y 2021 fueron de 909.402 y 997.395, respectivamente.

Adicionalmente los honorarios percibidos por el Directorio al 31 de diciembre de 2022 y 2021 fueron de 1.658.985 y 2.117.929, respectivamente.

Asimismo, la conformación del Directorio y el personal clave de la Gerencia es la siguiente:

Composición	31/12/2022	31/12/2021
Directorio	12	13
Alta Gerencia integrante del personal clave de la gerencia	11	11
Total	**23**	**24**

17. DEPÓSITOS

A continuación se detalla la composición de los depósitos al 31 de diciembre de 2022 y 2021:

Composición	31/12/2022	31/12/2021
Sector público no financiero	109.952.253	109.868.280
Sector financiero	1.653.447	1.872.336
Sector privado no financiero y residentes en el exterior	1.176.284.244	1.027.919.862
Cuentas corrientes	149.669.947	187.256.260
Caja de ahorros	422.308.756	363.243.763
Plazo fijo	568.401.965	446.801.428
Cuentas de inversión	20.484.440	13.237.020
Otros	15.419.136	17.381.391
Total	**1.287.889.944**	**1.139.660.478**

Firmado a efectos de su identificación con nuestro informe de fecha: 23/02/2023
PISTRELLI, HENRY MARTIN Y ASOCIADOS SRL CPCECABA T° 1 F° 13

Firmado a efectos de su identificación con nuestro informe de fecha: 23/02/2023
POR COMISIÓN FISCALIZADORA

Leonardo D. Troyelli
Socio
Contador Público-UBA
CPCECABA T° 287 F° 155

Alejandro Almarza
Síndico Titular
Contador Público-UBA
CPCECABA T° 120 F° 210

Daniel H. Violatti
Gerente de Contabilidad

Gustavo A. Manriquez
Gerente General

Delfín Jorge Ezequiel Carballo
Presidente

Notas a los estados financieros separados
Al 31 de diciembre de 2022

(Cifras expresadas en miles de pesos en moneda homogénea)

Firmado a efectos de su identificación con nuestro informe de fecha: 23/02/2023
PISTRELLI, HENRY MARTIN Y ASOCIADOS SRL CPCECABA T° 1 F° 13

Firmado a efectos de su identificación con nuestro informe de fecha: 23/02/2023
POR COMISIÓN FISCALIZADORA

Leonardo D. Troyelli
Socio
Contador Público-UBA
CPCECABA T° 287 F° 155

Alejandro Almarza
Síndico Titular
Contador Público-UBA
CPCECABA T° 120 F° 210

Daniel H. Violatti
Gerente de Contabilidad

Gustavo A. Manriquez
Gerente General

Delfín Jorge Ezequiel Carballo
Presidente

18. OTROS PASIVOS FINANCIEROS

A continuación se detalla la composición de los otros pasivos financieros al 31 de diciembre de 2022 y 2021:

Composición	31/12/2022	31/12/2021
Obligaciones por tarjetas de crédito y débito	73.511.478	64.371.122
Acreedores por compras contado a liquidar de moneda extranjera	16.050.423	30.215.931
Acreedores por compras contado a liquidar de títulos públicos	9.780.493	3.097.733
Órdenes de pago pendientes de liquidación comercio exterior	5.161.399	5.793.940
Cobranza por cuenta de terceros	2.805.832	4.736.340
Arrendamientos financieros a pagar (Nota 19)	1.955.278	2.744.791
Otros	5.640.805	4.014.447
Total	**114.905.708**	**114.974.304**

19. ARRENDAMIENTOS

19.1 La Entidad como arrendataria

Tal como se expone en la Nota 19.1 a los Estados Financieros consolidados, la Entidad mantiene contratos de arrendamientos principalmente para inmuebles del rubro “Propiedad, planta y equipo”.

A continuación, se detalla el saldo de los pasivos por arrendamientos y los movimientos durante el ejercicio:

Movimientos	2022	2021
Saldo al inicio	2.744.791	3.444.123
Aumentos	624.820	924.936
Intereses acumulados (ver Nota 31)	385.368	426.069
Diferencia de cotización	710.151	435.238
Pagos realizados	(1.011.317)	(1.481.365)
Efectos monetarios	(1.498.535)	(1.004.210)
Saldo al cierre (ver Nota 18)	**1.955.278**	**2.744.791**

Los arrendamientos a corto plazo fueron imputados a gastos durante el ejercicio por un importe de 14.024 y 15.554 al 31 de diciembre de 2022 y 2021, respectivamente.

Notas a los estados financieros separados
Al 31 de diciembre de 2022

(Cifras expresadas en miles de pesos en moneda homogénea)

En el siguiente cuadro se exponen los vencimientos de los pasivos por arrendamientos al 31 de diciembre de 2022 y 2021:

Pasivo por arrendamiento	Hasta 1 mes	De 1 a 3 meses	De 3 a 6 meses	De 6 a 12 meses	Total hasta 12 meses	De 12 a 24 meses	Más de 24 meses	Total más 12 meses
Saldos al 31/12/2022	100.311	164.384	226.322	374.270	865.287	459.239	630.753	1.089.992
Saldos al 31/12/2021	115.707	200.861	276.170	471.536	1.064.274	715.960	964.557	1.680.517

19.2 La Entidad como arrendadora

En la Nota 19.2 a los Estados Financieros consolidados, se detallan las operaciones de la Entidad cuando actúa como arrendadora.

Firmado a efectos de su identificación con nuestro informe de fecha: 23/02/2023
PISTRELLI, HENRY MARTIN Y ASOCIADOS SRL CPCECABA Tº 1 Fº 13

Firmado a efectos de su identificación con nuestro informe de fecha: 23/02/2023
POR COMISIÓN FISCALIZADORA

Leonardo D. Troyelli
Socio
Contador Público-UBA
CPCECABA T° 287 F° 155

Alejandro Almarza
Síndico Titular
Contador Público-UBA
CPCECABA T° 120 F° 210

Daniel H. Violatti
Gerente de Contabilidad

Gustavo A. Manriquez
Gerente General

Delfín Jorge Ezequiel Carballo
Presidente

Notas a los estados financieros separados
Al 31 de diciembre de 2022

(Cifras expresadas en miles de pesos en moneda homogénea)

20. PROVISIONES

Comprende los montos estimados para hacer frente a pasivos de probable concreción, que en caso de producirse, originarían una pérdida para la Entidad.

En el Anexo J "Movimiento de provisiones" se expone la evolución de las provisiones al 31 de diciembre de 2022 y 2021.

Los plazos esperados para cancelar estas obligaciones son los siguientes:

Descripción	31/12/2022		31/12/2022	31/12/2021
	Dentro de los 12 meses	Después de los 12 meses		
Por sanciones administrativas, disciplinarias y penales		500	500	972
Cartas de crédito, garantías y otros compromisos [1]	686.524		686.524	648.549
Litigios comerciales en curso [2]	170.878	323.732	494.610	618.540
Juicios laborales	220.529	45.837	266.366	419.573
Reclamos relacionados con el sistema previsional	303.631	214.859	518.490	206.987
Otras	12.370	723.975	736.345	1.287.157
Total	**1.393.932**	**1.308.903**	**2.702.835**	**3.181.778**

21. OTROS PASIVOS NO FINANCIEROS

A continuación se detalla la composición de los otros pasivos no financieros al 31 de diciembre de 2022 y 2021:

Composición	31/12/2022	31/12/2021
Retenciones y percepciones	15.754.918	13.608.455
Remuneraciones, gratificaciones y cargas sociales a pagar	10.659.434	12.570.741
Impuestos a pagar	7.711.416	6.263.018
Acreedores varios - provisiones de bienes y servicios	2.790.806	3.570.449
Órdenes de pago previsional pendiente de liquidación	1.124.896	824.014
Honorarios a pagar	560.130	506.715
Dividendos a pagar (ver Nota 43)		51.776.837
Otros	1.469.688	2.108.194
Total	**40.071.288**	**91.228.423**

22. BENEFICIOS DE EMPLEADOS A PAGAR

Se detalla a continuación los importes de los beneficios de empleados a pagar al 31 de diciembre de 2022 y 2021:

Beneficios a corto plazo	31/12/2022	31/12/2021
Remuneraciones, gratificaciones y cargas sociales a pagar	6.016.668	6.085.996
Provisión por vacaciones	4.642.766	6.484.745
Total de beneficios a corto plazo	**10.659.434**	**12.570.741**

La Entidad no cuenta con beneficios a largo plazo y post-empleo al 31 de diciembre de 2022 y 2021.

[1] Estos importes corresponden a las PCE calculadas para operaciones contingentes mencionadas en la Nota 4.

[2] Ver adicionalmente Nota 42.2.

Firmado a efectos de su identificación con nuestro informe de fecha: 23/02/2023
PISTRELLI, HENRY MARTIN Y ASOCIADOS SRL CPCECABA T° 1 F° 13

Firmado a efectos de su identificación con nuestro informe de fecha: 23/02/2023
POR COMISIÓN FISCALIZADORA

Leonardo D. Troyelli
Socio
Contador Público - UBA
CPCECABA T° 287 F° 155

Alejandro Almarza
Síndico Titular
Contador Público - UBA
CPCECABA T° 120 F° 210

Daniel H. Violatti
Gerente de Contabilidad

Gustavo A. Manriquez
Gerente General

Delfín Jorge Ezequiel Carballo
Presidente

Notas a los estados financieros separados
Al 31 de diciembre de 2022

(Cifras expresadas en miles de pesos en moneda homogénea)

23. ANÁLISIS DE ACTIVOS FINANCIEROS A RECUPERAR Y DE PASIVOS FINANCIEROS A CANCELAR

Los siguientes cuadros muestran un análisis de los saldos de activos financieros y pasivos financieros que se esperan recuperar y cancelar al 31 de diciembre de 2022 y 2021:

31/12/2022	Sin vencimiento	Hasta 1 mes	De 1 a 3 meses	De 3 a 6 meses	De 6 a 12 meses	Total hasta 12 meses	De 12 a 24 meses	Más de 24 meses	Total más 12 meses
Activo									
Efectivo y Depósitos en Bancos	**240.012.345**								
Títulos de deuda a valor razonable con cambios en resultados		1.288.529	19.934.801	81.060.489	81.144.792	**183.428.611**	12.235.910	1.072.379	**13.308.289**
Instrumentos derivados		8.486	15.431	18.982		**42.899**			
Operaciones de pase		61.929.317				**61.929.317**			
Otros activos financieros	**10.008.572**	20.810.222	13.881	670.485		**21.494.588**		11.757.745	**11.757.745**
Préstamos y otras financiaciones (1)	**1.456.402**	263.092.174	49.526.049	56.306.665	60.009.135	**428.934.023**	58.903.976	109.081.513	**167.985.489**
Otros Títulos de Deuda		516.992.832	103.140.469	4.775.989	53.229.670	**678.138.960**	13.727439	37.594.369	**51.321.808**
Activos financieros entregados en garantía	**30.096.021**								
Inversiones en Instrumentos de Patrimonio	**705.940**								
Total Activo	**282.279.280**	**864.121.560**	**172.630.631**	**142.832.610**	**194.383.597**	**1.373.968.398**	**84.867.325**	**159.506.006**	**244.373.331**

Firmado a efectos de su identificación con nuestro informe de fecha: 23/02/2023
PISTRELLI, HENRY MARTIN Y ASOCIADOS SRL CPCECABA T° 1 F° 13

Firmado a efectos de su identificación con nuestro informe de fecha: 23/02/2023
POR COMISIÓN FISCALIZADORA

Leonardo D. Troyelli
Socio
Contador Público-UBA
CPCECABA T° 287 F° 155

Alejandro Almarza
Síndico Titular
Contador Público-UBA
CPCECABA T° 120 F° 210

Daniel H. Violatti
Gerente de Contabilidad

Gustavo A. Manriquez
Gerente General

Delfín Jorge Ezequiel Carballo
Presidente

Notas a los estados financieros separados
Al 31 de diciembre de 2022

(Cifras expresadas en miles de pesos en moneda homogénea)

31/12/2022	Sin vencimiento	Hasta 1 mes	De 1 a 3 meses	De 3 a 6 meses	De 6 a 12 meses	Total hasta 12 meses	De 12 a 24 meses	Más de 24 meses	Total más 12 meses
Pasivo									
Depósitos	**633.429.143**	532.916.780	104.045.528	16.006.720	1.471.095	**654.440.123**	6.295	14.383	**20.678**
Instrumentos derivados		1.715	656			**2.371**			
Otros pasivos financieros		110.565.046	356.056	280.311	539.411	**111.740.824**	882.492	2.282.392	**3.164.884**
Financiaciones recibidas del BCRA y otras instituciones financieras		291.230	511.370	1.603.567	42.704	**2.448.871**			
Obligaciones negociables emitidas			7.177			**7.177**	2.996.561		**2.996.561**
Obligaciones negociables subordinadas				1.423.066		**1.423.066**		70.851.320	**70.851.320**
Total Pasivo	**633.429.143**	**643.774.771**	**104.920.787**	**19.313.664**	**2.053.210**	**770.062.432**	**3.885.348**	**73.148.095**	**77.033.443**

[1] Los importes incluidos en el apartado "sin vencimiento" corresponden a la cartera vencida.

Firmado a efectos de su identificación con nuestro informe de fecha: 23/02/2023
PISTRELLI, HENRY MARTIN Y ASOCIADOS SRL CPCECABA T° 1 F° 13

Firmado a efectos de su identificación con nuestro informe de fecha: 23/02/2023
POR COMISIÓN FISCALIZADORA

Leonardo D. Troyelli
Socio
Contador Público - UBA
CPCECABA T° 287 F° 155

Alejandro Almarza
Síndico Titular
Contador Público - UBA
CPCECABA T° 120 F° 210

Daniel H. Violatti
Gerente de Contabilidad

Gustavo A. Manriquez
Gerente General

Delfín Jorge Ezequiel Carballo
Presidente

Notas a los estados financieros separados
Al 31 de diciembre de 2022

(Cifras expresadas en miles de pesos en moneda homogénea)

31/12/2021	Sin vencimiento	Hasta 1 mes	De 1 a 3 meses	De 3 a 6 meses	De 6 a 12 meses	Total hasta 12 meses	De 12 a 24 meses	Más de 24 meses	Total más 12 meses
Activo									
Efectivo y Depósitos en Bancos	**326.918.809**								
Títulos de deuda a valor razonable con cambios en resultados		633.209	404.629	19.520.451	15.259.990	**35.818.279**	10.847.218	8.454.925	**19.302.143**
Instrumentos derivados				2.524		**2.524**			
Operaciones de pase		61.176.357				**61.176.357**			
Otros activos financieros	**3.902.051**	35.779.835	111.957	1.528.837		**37.420.629**		9.484.594	**9.484.594**
Préstamos y otras financiaciones [1]	**319.135**	255.244.248	59.795.231	64.027.592	73.753.392	**452.820.463**	77.414.659	157.264.559	**234.679.218**
Otros Títulos de Deuda		266.710.380	866.332	102.873.519	87.212.086	**457.662.317**	83.487.292	7.064.241	**90.551.533**
Activos financieros entregados en garantía	**34.470.761**								
Inversiones en Instrumentos de Patrimonio	**4.138.309**								
Total Activo	**369.749.065**	**619.544.029**	**61.178.149**	**187.952.923**	**176.225.468**	**1.044.900.569**	**171.749.169**	**182.268.319**	**354.017.488**
Pasivo									
Depósitos	**631.512.047**	399.340.442	96.274.539	11.568.297	903.931	**508.087.209**	60.388	834	**61.222**
Instrumentos derivados				4.933		**4.933**			
Otros pasivos financieros		112.141.476	338.284	300.953	494.491	**113.275.204**	730.098	969.002	**1.699.100**
Financiaciones recibidas del BCRA y otras instituciones financieras		457.650	349.829	22.788	11.922	**842.189**	9.938		**9.938**
Obligaciones negociables emitidas				5.825.893		**5.825.893**			
Obligaciones negociables subordinadas				1.784.666		**1.784.666**		80.059.998	**80.059.998**
Total Pasivo	**631.512.047**	**511.939.568**	**96.962.652**	**19.507.530**	**1.410.344**	**629.820.094**	**800.424**	**81.029.834**	**81.830.258**

[1] Los importes incluidos en el apartado "sin vencimiento" corresponden a la cartera vencida.

Firmado a efectos de su identificación con nuestro informe de fecha: 23/02/2023
PISTRELLI, HENRY MARTIN Y ASOCIADOS SRL CPCECABA T° 1 F° 13

Firmado a efectos de su identificación con nuestro informe de fecha: 23/02/2023
POR COMISIÓN FISCALIZADORA

Leonardo D. Troyelli
Socio
Contador Público-UBA
CPCECABA T° 287 F° 155

Alejandro Almarza
Síndico Titular
Contador Público-UBA
CPCECABA T° 120 F° 210

Daniel H. Violatti
Gerente de Contabilidad

Gustavo A. Manriquez
Gerente General

Delfín Jorge Ezequiel Carballo
Presidente

Notas a los estados financieros separados
Al 31 de diciembre de 2022

(Cifras expresadas en miles de pesos en moneda homogénea)

24. INFORMACIÓN POR SEGMENTOS

La Entidad tiene un enfoque de su negocio bancario, el cual se detalla en la Nota 24 a los Estados Financieros consolidados.

25. IMPUESTO A LAS GANANCIAS

a) Ajuste por inflación impositivo y tasa corporativa del impuesto a las ganancias
En la Nota 25 a los Estados Financieros consolidados se resumen los aspectos normativos respecto al ajuste por inflación impositivo así como la tasa corporativa del impuesto a las ganancias.

b) Principales componentes del impuesto diferido:

Composición	31/12/2022	31/12/2021
Activos por impuesto diferido		
Préstamos y otras financiaciones	3.626.197	5.124.894
Provisiones y beneficios al personal	1.529.978	2.111.591
Previsiones sobre contingencias	895.959	894.586
Arrendamientos	333.342	342.289
Inversión en otras sociedades	62.489	
Otros	523.739	503.131
Total de Activos por impuesto diferido	**6.971.704**	**8.976.491**

Composición	31/12/2022	31/12/2021
Pasivos por impuesto diferido		
Propiedad, planta y equipo y otros activos no financieros	10.910.128	10.813.704
Activos intangibles	6.062.959	5.712.776
Resultado por venta a plazo	3.093.064	1.816.643
Inversión en otras sociedades		1.306.131
Otros	126.178	414.958
Total de pasivos por impuesto diferido	**20.192.329**	**20.064.212**
Pasivo neto por impuesto diferido	**13.220.625**	**11.087.721**

Firmado a efectos de su identificación con nuestro informe de fecha: 23/02/2023
PISTRELLI, HENRY MARTIN Y ASOCIADOS SRL CPCECABA T° 1 F° 13

Firmado a efectos de su identificación con nuestro informe de fecha: 23/02/2023
POR COMISIÓN FISCALIZADORA

Leonardo D. Troyelli
Socio
Contador Público-UBA
CPCECABA T° 287 F° 155

Alejandro Almarza
Síndico Titular
Contador Público-UBA
CPCECABA T° 120 F° 210

Daniel H. Violatti
Gerente de Contabilidad

Gustavo A. Manriquez
Gerente General

Delfín Jorge Ezequiel Carballo
Presidente

Notas a los estados financieros separados
Al 31 de diciembre de 2022

(Cifras expresadas en miles de pesos en moneda homogénea)

La evolución del Activo y Pasivo neto por impuesto diferido al 31 de diciembre de 2022 y 2021 se resume del siguiente modo:

Composición	31/12/2022	31/12/2021
Pasivo neto por impuesto diferido al inicio del ejercicio	11.087.721	18.497.764
Pérdida / (Utilidad) por impuesto diferido reconocido en el estado de resultados	2.132.904	(7.410.043)
Pasivo neto por impuesto diferido al cierre del ejercicio	**13.220.625**	**11.087.721**

Los principales componentes del gasto por el Impuesto a las ganancias son los siguientes:

Composición	31/12/2022	31/12/2021
Cargo por impuesto a las ganancias corriente	14.267.451	9.424.868
Pérdida / (Utilidad) por impuesto a las ganancias diferido	2.132.904	(7.410.043)
Pérdida por impuesto a las ganancias reconocido en el estado de resultados	16.400.355	2.014.825
(Utilidad) / Pérdida por impuesto a las ganancias reconocido en el otro resultado integral	(2.445.927)	2.350.647
Total	**13.954.428**	**4.365.472**

El siguiente cuadro expone una conciliación entre el cargo por impuesto a las ganancias y los montos obtenidos al aplicar la alícuota fiscal vigente en Argentina a la ganancia contable:

	31/12/2022	31/12/2021
Ganancia contable antes de impuestos a las ganancias	59.438.874	54.847.591
Alícuota legal del impuesto a las ganancias	35%	35%
Impuesto sobre la ganancia contable	20.803.606	19.196.657
Diferencias permanentes netas y otros efectos impositivos incluyendo el del ajuste por inflación fiscal	(4.403.251)	(17.181.832)
Impuesto a las ganancias total	**16.400.355**	**2.014.825**

Al 31 de diciembre de 2022 y 2021, la tasa efectiva del impuesto a las ganancias es 27,6% y 3,7%, respectivamente. En el ejercicio 2021, la tasa efectiva del impuesto a las ganancias se ve afectada por implicancias del ajuste por inflación contable e impositivo en la determinación del impuesto a pagar y el impuesto diferido.

Períodos fiscales 2019 y 2020.
De acuerdo a lo establecido en la reunión de Directorio celebrada el 11 de mayo de 2020, considerando la jurisprudencia sobre este asunto evaluada por los asesores legales e impositivos, el 26 de mayo la Entidad presentó ante la Administración Federal de Ingresos Públicos (AFIP) su declaración jurada anual del impuesto a las ganancias considerando el efecto total del ajuste por inflación impositivo (ver sección a) iv) de la Nota 25 a los Estados Financieros consolidados). Como consecuencia, el impuesto a las ganancias corriente determinado por la Entidad por el período fiscal 2019 fue de 7.002.124

Firmado a efectos de su identificación con nuestro informe de fecha: 23/02/2023
PISTRELLI, HENRY MARTIN Y ASOCIADOS SRL CPCECABA T° 1 F° 13

Firmado a efectos de su identificación con nuestro informe de fecha: 23/02/2023
POR COMISIÓN FISCALIZADORA

Leonardo D. Troyelli
Socio
Contador Público - UBA
CPCECABA T° 287 F° 155

Alejandro Almarza
Síndico Titular
Contador Público - UBA
CPCECABA T° 120 F° 210

Daniel H. Violatti
Gerente de Contabilidad

Gustavo A. Manriquez
Gerente General

Delfín Jorge Ezequiel Carballo
Presidente

Notas a los estados financieros separados
Al 31 de diciembre de 2022

(Cifras expresadas en miles de pesos en moneda homogénea)

Firmado a efectos de su identificación con nuestro informe de fecha: 23/02/2023
PISTRELLI, HENRY MARTIN Y ASOCIADOS SRL CPCECABA T° 1 F° 13

Firmado a efectos de su identificación con nuestro informe de fecha: 23/02/2023
POR COMISIÓN FISCALIZADORA

Leonardo D. Troyelli
Socio
Contador Público-UBA
CPCECABA T° 287 F° 155

Alejandro Almarza
Síndico Titular
Contador Público-UBA
CPCECABA T° 120 F° 210

Daniel H. Violatti
Gerente de Contabilidad

Gustavo A. Manriquez
Gerente General

Delfín Jorge Ezequiel Carballo
Presidente

(importe sin reexpresar). Igual criterio fue aplicado en la declaración jurada anual 2020 de impuesto a las ganancias corriente, arrojando un importe determinado de impuesto a pagar para la Entidad por dicho período fiscal de 9.933.210 (importe sin reexpresar).

Asimismo, con fecha 23 de julio de 2021, se presentó ante la AFIP una acción de repetición solicitando la devolución de 254.305 (importe sin reexpresar), respecto al período fiscal 2020 en concepto de Impuesto a las Ganancias.

Respecto a los períodos fiscales mencionados en los párrafos anteriores, con fecha 1 de noviembre de 2021 la AFIP comunicó el inicio de fiscalización por Impuesto a las Ganancias. Dicha fiscalización se encuentra en curso.

Junto con las acciones referidas a las presentaciones mencionadas en el primer párrafo de este acápite, la Entidad con fecha 28 de diciembre de 2021 presentó ante la justicia en lo Contencioso Administrativo Federal respectivas acciones declarativas de certeza por los períodos en cuestión. El expediente 22274/2021, por el período 2019, se cursa en el juzgado N° 12; y el expediente 22278/2021, por el período 2020, se cursa en el juzgado N° 1.

Período fiscal 2021

Con fecha 17 de octubre de 2022, Banco Macro SA presentó ante AFIP la acción de repetición solicitando la devolución de 382.189, respecto al periodo fiscal 2021 en concepto de Impuesto a las Ganancias.

Respecto al período fiscal mencionado precedentemente, con fecha 3 de enero de 2023, la AFIP comunicó el inicio de fiscalización por Impuesto a las Ganancias. Dicha fiscalización se encuentra en curso.

Acciones de repetición – Períodos fiscales 2013 a 2017 y 2018.

Con fecha 24 de octubre de 2019 Banco Macro SA promovió ante la AFIP-DGI dos acciones de repetición en los términos del párrafo primero del art. 81 de la Ley 11.683 a efectos de obtener la restitución de los importes de 4.782.766 y 5.015.451 (importes sin reexpresar) ingresados al Fisco en concepto de Impuesto a las Ganancias en los períodos fiscales 2013 a 2017 y 2018, respectivamente, como consecuencia de la imposibilidad de aplicar el mecanismo de actualización y ajuste por inflación previstos en la Ley de Impuesto a las Ganancias (previo a las modificaciones incorporadas por las Leyes 27.430 y 27.468, para los períodos 2013 a 2017, y según T.O. 2019 y sus modificatorias, para el período 2018), con más sus correspondientes intereses resarcitorios (Exptes. SIGEA Nros. 19144-14224/2019 y 19144-14222/2019). No habiendo resuelto el Organismo los referidos reclamos, con fecha 7 de agosto de 2020 la Entidad interpuso en los términos del párrafo segundo del ya indicado art. 81 de la Ley 11.683 sendas demandas contenciosas de repetición ante la Justicia Nacional de Primera Instancia en lo Contencioso Administrativo Federal, las cuales tramitan, respectivamente, por ante los Juzgados Nros. 8 y 2 de dicho Fuero (Exptes. 11285/2020 y 11296/2020). Actualmente la causa referida al período fiscal 2018 se encuentra en etapa probatoria.

Respecto a los períodos fiscales mencionados en el párrafo precedente, con fecha 19 de diciembre de 2019 la AFIP comunicó el inicio de fiscalización por Impuesto a las Ganancias período 2018, y con fecha 3 de mayo de 2021 comunicó el inició de fiscalización por Impuesto a las ganancias períodos 2013 a 2017, ambos inclusive. Con fecha 4 de octubre de 2021 AFIP resolvió el cierre de las fiscalizaciones por los períodos 2013 a 2017 como consecuencia de que la Entidad oportunamente había ejercido su derecho de concurrir a la Justicia y que la procedencia de la repetición dependerá de una decisión judicial.

Notas a los estados financieros separados
Al 31 de diciembre de 2022

(Cifras expresadas en miles de pesos en moneda homogénea)

26. INGRESOS POR COMISIONES

Composición	31/12/2022	31/12/2021
Obligaciones de desempeño que se satisfacen en un determinado momento		
Comisiones vinculadas con obligaciones	42.576.947	39.653.921
Comisiones por tarjetas	24.778.637	23.596.621
Comisiones por seguros	4.226.128	4.450.781
Comisiones por operaciones de exterior y cambio	1.527.054	1.701.807
Comisiones vinculadas con valores mobiliarios	610.305	552.621
Comisiones vinculadas con créditos	416.395	308.418
Comisiones por garantías financieras otorgadas	10.385	11.527
Obligaciones de desempeño que se satisfacen en un cierto período de tiempo		
Comisiones por tarjetas	407.727	716.392
Comisiones por operaciones de exterior y cambio	59.020	75.697
Comisiones vinculadas con créditos	7.186	9.377
Comisiones vinculadas con obligaciones	1.571	2.127
Comisiones por garantías financieras otorgadas		184
Total	**74.621.355**	**71.079.473**

27. DIFERENCIA DE COTIZACIÓN DE ORO Y MONEDA EXTRANJERA

Composición	31/12/2022	31/12/2021
Conversión a pesos de los activos y los pasivos en moneda extranjera	60.022.668	7.611.619
Resultado por compra-venta de divisas	1.192.855	1.069.054
Total	**61.215.523**	**8.680.673**

28. OTROS INGRESOS OPERATIVOS

Composición	31/12/2022	31/12/2021
Por servicios	4.140.776	4.693.608
Por ajustes e intereses por créditos diversos	3.669.477	2.225.082
Ajustes por otros créditos diversos con cláusula CER	1.679.397	681.084
Por otros créditos por intermediación financiera	947.942	1.833.714
Por venta de propiedades de inversión y otros activos no financieros		76.116
Otros	6.486.252	2.090.696
Total	**16.923.844**	**11.600.300**

Firmado a efectos de su identificación con nuestro informe de fecha: 23/02/2023
PISTRELLI, HENRY MARTIN Y ASOCIADOS SRL CPCECABA T° 1 F° 13

Firmado a efectos de su identificación con nuestro informe de fecha: 23/02/2023
POR COMISIÓN FISCALIZADORA

Leonardo D. Troyelli
Socio
Contador Público-UBA
CPCECABA T° 287 F° 155

Alejandro Almarza
Síndico Titular
Contador Público-UBA
CPCECABA T° 120 F° 210

Daniel H. Violatti
Gerente de Contabilidad

Gustavo A. Manriquez
Gerente General

Delfín Jorge Ezequiel Carballo
Presidente

Notas a los estados financieros separados
Al 31 de diciembre de 2022

(Cifras expresadas en miles de pesos en moneda homogénea)

Firmado a efectos de su identificación con nuestro informe de fecha: 23/02/2023
PISTRELLI, HENRY MARTIN Y ASOCIADOS SRL CPCECABA Tº 1 Fº 13

Firmado a efectos de su identificación con nuestro informe de fecha: 23/02/2023
POR COMISIÓN FISCALIZADORA

Leonardo D. Troyelli
Socio
Contador Público-UBA
CPCECABA T° 287 F° 155

Alejandro Almarza
Síndico Titular
Contador Público-UBA
CPCECABA T° 120 F° 210

Daniel H. Violatti
Gerente de Contabilidad

Gustavo A. Manriquez
Gerente General

Delfín Jorge Ezequiel Carballo
Presidente

29. BENEFICIOS AL PERSONAL

Composición	31/12/2022	31/12/2021
Remuneraciones	52.753.996	53.886.491
Cargas sociales	12.970.225	12.405.544
Indemnizaciones y gratificaciones al personal	7.610.940	7.243.454
Servicios al personal	2.720.806	2.115.201
Total	76.055.967	75.650.690

30. GASTOS DE ADMINISTRACIÓN

Composición	31/12/2022	31/12/2021
Impuestos	6.291.269	5.605.097
Gastos de mantenimiento, conservación y reparaciones	6.142.377	6.379.009
Transporte de caudales, documentación y eventos	5.260.049	5.631.941
Servicios de seguridad	3.761.984	3.972.295
Otros honorarios	3.605.405	3.198.275
Electricidad y comunicaciones	3.456.562	3.952.079
Software	2.487.680	3.102.540
Propaganda y publicidad	2.316.936	1.693.442
Honorarios a directores y síndicos	1.808.419	1.390.481
Representación, viáticos y movilidad	647.984	442.357
Seguros	404.296	519.742
Papelería y útiles	269.390	243.719
Servicios administrativos contratados	266.403	242.756
Alquileres	173.494	227.185
Otros	1.157.834	1.954.992
Total	38.050.082	38.555.910

Notas a los estados financieros separados
Al 31 de diciembre de 2022

(Cifras expresadas en miles de pesos en moneda homogénea)

Firmado a efectos de su identificación con nuestro informe de fecha: 23/02/2023
PISTRELLI, HENRY MARTIN Y ASOCIADOS SRL CPCECABA T° 1 F° 13

Firmado a efectos de su identificación con nuestro informe de fecha: 23/02/2023
POR COMISIÓN FISCALIZADORA

Leonardo D. Troyelli
Socio
Contador Público-UBA
CPCECABA T° 287 F° 155

Alejandro Almarza
Síndico Titular
Contador Público-UBA
CPCECABA T° 120 F° 210

Daniel H. Violatti
Gerente de Contabilidad

Gustavo A. Manriquez
Gerente General

Delfín Jorge Ezequiel Carballo
Presidente

31. OTROS GASTOS OPERATIVOS

Composición	31/12/2022	31/12/2021
Impuestos sobre los ingresos brutos	40.895.424	34.905.903
Por tarjetas	17.189.552	14.978.007
Cargos por otras provisiones	2.373.338	3.160.367
Aportes al fondo de garantía de depósitos	1.913.030	2.029.167
Impositivos	842.584	920.997
Pérdida por venta o desvalorización de propiedades de inversión y otros activos no financieros	542.323	
Siniestros	436.033	174.484
Donaciones	417.558	56.647
Otros ajustes e intereses por obligaciones diversas (ver Nota 19)	385.368	426.069
Cargos por sanciones administrativas, disciplinarias y penales		81.094
Otros	8.671.759	9.392.623
Total	**73.666.969**	**66.125.358**

32. INFORMACIÓN ADICIONAL AL ESTADO DE FLUJOS DE EFECTIVO

El Estado de Flujos de Efectivo muestra los cambios en efectivo y equivalente de efectivo derivados de las actividades de operación, actividades de inversión y actividades de financiamiento durante el ejercicio. Para la elaboración del mismo la Entidad adoptó el método indirecto para las Actividades Operativas y el método directo para las Actividades de Inversión y de Financiación.

La Entidad considera como “Efectivo y equivalentes de efectivo” al rubro Efectivo y Depósitos en Bancos y aquellos activos financieros que son fácilmente convertibles en una cantidad determinada de efectivo y se encuentran sujetos a un riesgo poco significativo de cambios en su valor.

Para la elaboración del Estado de Flujos de Efectivo se toman en consideración los siguientes conceptos:

- Actividades de operación: corresponden a las actividades normales realizadas por la Entidad, así como otras actividades que no pueden ser calificadas como de inversión o de financiamiento.
- Actividades de inversión: corresponden a la adquisición, enajenación o disposición por otros medios, de activos a largo plazo y otras inversiones no incluidas en el efectivo y equivalente del efectivo.
- Actividades de financiamiento: las actividades que producen cambios en el tamaño y composición del patrimonio neto y de los pasivos que no formen parte de las actividades operativas o de inversión.

Notas a los estados financieros separados
Al 31 de diciembre de 2022

(Cifras expresadas en miles de pesos en moneda homogénea)

A continuación se expone la conciliación entre la partida "Efectivo y equivalentes de efectivo" del Estado de Flujos de Efectivo con los correspondientes rubros del Estado de situación financiera:

Conciliación	31/12/2022	31/12/2021	31/12/2020
Efectivo y depósitos en bancos	240.012.345	326.918.809	336.649.511
Títulos de deuda a valor razonable con cambios en resultados		9.467	
Otros títulos de deuda	491.521.571	259.017.957	378.337.514
Total	**731.533.916**	**585.946.233**	**714.987.025**

33. CAPITAL SOCIAL

El capital social suscripto e integrado de la Entidad desde el 31 de diciembre de 2019 al 31 de diciembre de 2022 asciende a 639.413. Ver adicionalmente Anexo K.

34. SEGURO DE GARANTÍA DE DEPÓSITOS

En Nota 35 a los Estados Financieros consolidados se describe el Sistema de Seguro de garantía de los depósitos y sus alcances.

Banco Macro SA participa en el 7,7330% del capital social de acuerdo con los porcentajes difundidos por la Comunicación "B" 12305 del BCRA de fecha 17 de marzo de 2022.

35. ACTIVOS DE DISPONIBILIDAD RESTRINGIDA

Al 31 de diciembre de 2022 y 2021 se encuentran restringidos los siguientes activos de la Entidad:

Composición	31/12/2022	31/12/2021
Títulos de deuda a valor razonable con cambios en resultados y Otros títulos de deuda		
Bonos Discount en pesos regidos por Ley Argentina Vto. 2033 por la contrapartida mínima exigida para la actuación de los Agentes en las nuevas categorías previstas por la Resolución N° 622/13 y modificatorias de la CNV.	92.856	94.847
Bonos del Tesoro Nacional en pesos ajustados por CER 1,40% Vto. 27/03/2023, afectados en garantía del Programa de créditos sectoriales de la Provincia de San Juan, fondo de financiamiento de inversiones productivas.	83.319	86.975
Bonos del Tesoro Nacional en pesos ajustados por CER 1,40% Vto. 27/03/2023, afectados en garantía del Programa de competitividad de economías regionales - Préstamo BID N° 3174/OC-AR.	33.682	35.160
Bonos del Tesoro Nacional en pesos ajustados por CER 1,40% Vto. 27/03/2023, por el aporte al Fondo de Garantía II en BYMA de acuerdo al art. 45 de la Ley 26.831 y su reglamentación complementaria establecida en las Normas CNV (NT 2013 y modificatorias).	14.891	15.545
Subtotal Títulos de deuda a valor razonable con cambios en resultados y Otros títulos de deuda	**224.748**	**232.527**

Firmado a efectos de su identificación con nuestro informe de fecha: 23/02/2023
PISTRELLI, HENRY MARTIN Y ASOCIADOS SRL CPCECABA T° 1 F° 13

Firmado a efectos de su identificación con nuestro informe de fecha: 23/02/2023
POR COMISIÓN FISCALIZADORA

Leonardo D. Troyelli
Socio
Contador Público - UBA
CPCECABA T° 287 F° 155

Alejandro Almarza
Síndico Titular
Contador Público - UBA
CPCECABA T° 120 F° 210

Daniel H. Violatti
Gerente de Contabilidad

Gustavo A. Manriquez
Gerente General

Delfín Jorge Ezequiel Carballo
Presidente

Notas a los estados financieros separados
Al 31 de diciembre de 2022

(Cifras expresadas en miles de pesos en moneda homogénea)

Composición	31/12/2022	31/12/2021
Otros activos financieros		
Participaciones originadas en aportes realizados en carácter de socio protector [1].	2.413.559	1.485.299
Deudores varios - embargo trabado en el marco del reclamo de la DGR de la CABA por diferencias en el impuesto sobre los ingresos brutos.	827	1.610
Subtotal Otros activos financieros	**2.414.386**	**1.486.909**
Activos financieros entregados en garantía		
Cuentas corrientes especiales de garantías abiertas en el BCRA por las operaciones vinculadas con las cámaras electrónicas de compensación y otras asimilables.	24.824.547	30.242.005
Depósitos en garantía vinculados con la operatoria de tarjetas de crédito y débito.	4.043.563	2.567.119
Otros depósitos en garantía.	1.227.911	1.661.637
Subtotal Activos financieros entregados en garantía	**30.096.021**	**34.470.761**
Otros activos no financieros		
Inmuebles vinculados con opciones de compra lanzadas.	2.456.151	421.571
Subtotal Otros activos no financieros	**2.456.151**	**421.571**
Total	**35.191.306**	**36.611.768**

36. ACTIVIDADES FIDUCIARIAS

En Nota 37 a los Estados Financieros consolidados se describen los distintos contratos de fideicomisos de acuerdo con la finalidad de negocio perseguido por la Entidad, los que se resumen a continuación:

36.1 Fideicomisos financieros con propósito de inversión

Al 31 de diciembre de 2022 y 2021, los títulos de deuda con propósitos de inversión y certificados de participación en fideicomisos financieros con propósitos de inversión ascienden a 950.899 y 1.034.155, respectivamente.

Según la última información contable disponible a la fecha de emisión de los presentes Estados Financieros separados, el monto de los activos de los fideicomisos, superan los valores contables en las proporciones correspondientes.

36.2 Fideicomisos constituidos con activos financieros transferidos por la Entidad

Al 31 de diciembre de 2022 y 2021, considerando la última información contable disponible a la fecha de emisión de los presentes Estados Financieros separados, los activos administrados a través de Macro Fiducia SAU de este tipo de fideicomisos ascienden a 11.680 y 18.708, respectivamente.

36.3 Fideicomisos que garantizan préstamos otorgados por la Entidad

Al 31 de diciembre de 2022 y 2021, considerando la última información contable disponible a la fecha de emisión de los presentes Estados Financieros separados, los activos administrados por la Entidad, ascienden a 2.721.267 y 3.942.468, respectivamente.

[1] Al 31 de diciembre de 2022 y 2021 corresponde al fondo de riesgo Fintech SGR y Garantizar SGR. A los efectos de mantener los beneficios impositivos originados por estos aportes, los mismos deben permanecer entre dos y tres años desde la fecha de su realización.

Firmado a efectos de su identificación con nuestro informe de fecha: 23/02/2023
PISTRELLI, HENRY MARTIN Y ASOCIADOS SRL CPCECABA T° 1 F° 13

Firmado a efectos de su identificación con nuestro informe de fecha: 23/02/2023
POR COMISIÓN FISCALIZADORA

Leonardo D. Troyelli
Socio
Contador Público - UBA
CPCECABA T° 287 F° 155

Alejandro Almarza
Síndico Titular
Contador Público - UBA
CPCECABA T° 120 F° 210

Daniel H. Violatti
Gerente de Contabilidad

Gustavo A. Manriquez
Gerente General

Delfín Jorge Ezequiel Carballo
Presidente

Notas a los estados financieros separados
Al 31 de diciembre de 2022

(Cifras expresadas en miles de pesos en moneda homogénea)

Firmado a efectos de su identificación con nuestro informe de fecha: 23/02/2023
PISTRELLI, HENRY MARTIN Y ASOCIADOS SRL CPCECABA T° 1 F° 13

Firmado a efectos de su identificación con nuestro informe de fecha: 23/02/2023
POR COMISIÓN FISCALIZADORA

Leonardo D. Troyelli
Socio
Contador Público-UBA
CPCECABA T° 287 F° 155

Alejandro Almarza
Síndico Titular
Contador Público-UBA
CPCECABA T° 120 F° 210

Daniel H. Violatti
Gerente de Contabilidad

Gustavo A. Manriquez
Gerente General

Delfín Jorge Ezequiel Carballo
Presidente

36.4 Fideicomisos en los que la Entidad cumple el rol de Fiduciario (Administración)

Al 31 de diciembre de 2022 y 2021, considerando la última información contable disponible a la fecha de emisión de los presentes Estados Financieros separados, los activos administrados por la Entidad ascienden a 4.086.750 y 5.786.674, respectivamente.

37. CUMPLIMIENTO DE DISPOSICIONES REQUERIDAS POR LA CNV

Considerando la operatoria que actualmente realiza Banco Macro SA, y conforme a las diferentes categorías de agentes que establecen las normas de la CNV (texto ordenado según la Resolución General N° 622/2013 y sus modificatorias), la Entidad se halla inscripta ante dicho Organismo como Agente de Custodia de Productos de Inversión Colectiva de Fondos Comunes de Inversión (AC PIC FCI) – Sociedad Depositaria, Agente de liquidación y compensación y Agente de negociación – integral (ALyC y AN - integral) y se encuentra inscripto en la "Nómina de Entidades Habilitadas para Garantizar Instrumentos del Mercado de Capitales", tal como se describe en la Nota 38.1.1 a los Estados Financieros consolidados. En la Nota 38.3 a los mencionados Estados Financieros se detallan las cuotapartes suscriptas por terceros y activos que la Entidad mantiene en custodia en su carácter de Sociedad depositaria.

Asimismo, se informa que el patrimonio neto de Banco Macro SA al 31 de diciembre de 2022 expresado en Unidades de Valor Adquisitivo (UVAs), asciende a 2.765.002.747 y supera el patrimonio neto mínimo requerido por dicha norma para las distintas categorías de agente en la cual se encuentra inscripto, que a dicha fecha asciende a 470.350 UVAs, y su contrapartida mínima exigida de 235.175 UVAs que se encuentra constituida con títulos públicos, según se detalla en la Nota 35 y con fondos depositados en el BCRA en las cuentas 000285 y 80285 pertenecientes a la Entidad.

Asimismo, en Nota 38.2 a los Estados Financieros consolidados se expone la política general de guarda de documentación, describiendo qué información ha sido entregada a terceros para su guardado.

38. CUENTAS QUE IDENTIFICAN EL CUMPLIMIENTO DE EFECTIVO MÍNIMO

Los conceptos computados por la Entidad para integrar la exigencia de efectivo mínimo vigente para el mes de diciembre de 2022 se detallan en la Nota 39 a los Estados Financieros consolidados.

39. SANCIONES APLICADAS A LA ENTIDAD Y SUMARIOS INICIADOS POR EL BCRA

En Nota 40 a los Estados Financieros consolidados se describen las sanciones aplicadas y sumarios iniciados por el BCRA a la Entidad, según sean:

- Sumarios iniciados por el BCRA.
- Sanciones dispuestas por el BCRA.
- Sanciones dispuestas por la UIF.

La Dirección de la Entidad y sus asesores legales estiman que no existirían efectos contables adicionales significativos a los mencionados precedentemente, que pudieran derivarse del resultado final de estas actuaciones.

Notas a los estados financieros separados
Al 31 de diciembre de 2022

(Cifras expresadas en miles de pesos en moneda homogénea)

40. EMISIÓN DE OBLIGACIONES NEGOCIABLES

A continuación se detalla el monto de los pasivos por obligaciones negociables emitidas registrado por la Entidad:

Obligaciones Negociables	Valor de origen	Valor residual al 31/12/2022	31/12/2022	31/12/2021
Subordinadas Reajustables – Clase A	USD 400.000.000	USD 400.000.000	72.274.386	81.844.664
No Subordinadas – Clase E	USD 17.000.000	USD 17.000.000	3.003.738	
No Subordinadas – Clase B	$ 4.620.570.000			5.825.893
Total			**75.278.124**	**87.670.557**

Las características de estas obligaciones negociables emitidas son detalladas en la Nota 41 a los Estados Financieros consolidados

41. SALDOS FUERA DE BALANCE

Adicionalmente a lo mencionado en la Nota 4, la Entidad registra distintas operaciones en los rubros fuera de balance, conforme a la normativa emitida por el BCRA. A continuación se expone la composición los saldos de los principales rubros fuera de balance al 31 de diciembre de 2022 y 2021:

Composición	31/12/2022	31/12/2021
Custodia de títulos públicos y privados y otros activos de propiedad de terceros	619.972.455	591.389.869
Garantías preferidas y otras garantías recibidas [1]	186.767.881	234.168.943
Valores por acreditar	19.943.141	15.796.202
Valores por debitar	16.828.520	21.715.717

42. RECLAMOS IMPOSITIVOS Y OTROS

42.1. Reclamos impositivos

En Nota 43.1. a los Estados Financieros consolidados se describen los reclamos más relevantes vigentes iniciados por la AFIP y los Organismos fiscales jurisdiccionales.

La Dirección de la Entidad y sus asesores impositivos y legales estiman que no existirían efectos adicionales significativos a los ya reconocidos contablemente, que pudieran derivarse del resultado final de los reclamos mencionados precedentemente.

42.2 Otros reclamos

En Nota 43.2. a los Estados Financieros consolidados se describen los reclamos más relevantes iniciados por distintas asociaciones de consumidores.

La Dirección de la Entidad y sus asesores legales estiman que no existirían efectos adicionales significativos a los ya

[1] Corresponden a garantías utilizadas para respaldar la operatoria de préstamos y otras financiaciones, conforme a la regulación vigente en la materia.

Firmado a efectos de su identificación con nuestro informe de fecha: 23/02/2023
PISTRELLI, HENRY MARTIN Y ASOCIADOS SRL CPCECABA T° 1 F° 13

Firmado a efectos de su identificación con nuestro informe de fecha: 23/02/2023
POR COMISIÓN FISCALIZADORA

Leonardo D. Troyelli
Socio
Contador Público - UBA
CPCECABA T° 287 F° 155

Alejandro Almarza
Síndico Titular
Contador Público - UBA
CPCECABA T° 120 F° 210

Daniel H. Violatti
Gerente de Contabilidad

Gustavo A. Manriquez
Gerente General

Delfín Jorge Ezequiel Carballo
Presidente

Notas a los estados financieros separados
Al 31 de diciembre de 2022

(Cifras expresadas en miles de pesos en moneda homogénea)

reconocidos contablemente, que pudieran derivarse del resultado final de los reclamos mencionados precedentemente.

43. RESTRICCIÓN PARA LA DISTRIBUCIÓN DE UTILIDADES

En Nota 44 a los Estados Financieros consolidados se describen las principales disposiciones normativas que regulan la restricción para la distribución de utilidades.

Al 31 de diciembre de 2022, los ajustes que corresponde realizar a los resultados no asignados de Banco Macro SA son los siguientes:

i) Otros resultados integrales 816.164.
ii) Diferencia neta positiva entre la medición a costo amortizado y el valor razonable respecto de los instrumentos de deuda pública y/o de regulación monetaria del BCRA para aquellos instrumentos valuados a costo amortizado por 6.145.736.

44. GESTIÓN DE CAPITAL, POLÍTICA DE TRANSPARENCIA EN MATERIA DE GOBIERNO SOCIETARIO Y GERENCIAMIENTO DE RIESGOS

En Nota 45 a los Estados Financieros consolidados se describen los principales lineamientos de la Entidad en materia de Gestión de capital, política de transparencia en materia de Gobierno societario y Gerenciamiento de riesgos.

45. EVOLUCIÓN DE LA SITUACIÓN MACROECONÓMICA Y DEL SISTEMA FINANCIERO Y DE CAPITALES

El contexto macroeconómico internacional y nacional en el que opera la Entidad y el impacto sobre la misma se detalla en la Nota 46 a los Estados Financieros consolidados.

46. HECHOS OCURRIDOS DESPUÉS DEL PERÍODO SOBRE EL QUE SE INFORMA

No existen otros acontecimientos significativos ocurridos entre la fecha de cierre del ejercicio y la emisión de los presentes Estados Financieros separados que puedan afectar significativamente la situación financiera o los resultados del ejercicio, que no hayan sido expuestos en los presentes Estados Financieros separados.

Firmado a efectos de su identificación con nuestro informe de fecha: 23/02/2023
PISTRELLI, HENRY MARTIN Y ASOCIADOS SRL CPCECABA T° 1 F° 13

Firmado a efectos de su identificación con nuestro informe de fecha: 23/02/2023
POR COMISIÓN FISCALIZADORA

Leonardo D. Troyelli
Socio
Contador Público-UBA
CPCECABA T° 287 F° 155

Alejandro Almarza
Síndico Titular
Contador Público-UBA
CPCECABA T° 120 F° 210

Daniel H. Violatti
Gerente de Contabilidad

Gustavo A. Manriquez
Gerente General

Delfín Jorge Ezequiel Carballo
Presidente

ANEXO A

Detalle de títulos públicos y privados
Al 31 de diciembre de 2022 y 2021

(Cifras expresadas en miles de pesos en moneda homogénea)

Denominación	Identificación	Tenencia				Posición		
		31/12/2022			31/12/2021	31/12/2022		
		Valor razonable	Nivel de valor razonable	Saldos de libros	Saldos de libros	Posición sin opciones	Opciones	Posición final
TÍTULOS DE DEUDA A VALOR RAZONABLE CON CAMBIOS EN RESULTADOS								
- Del país								
Títulos públicos								
Bonos del Estado Nacional en moneda dual a descuento - Vto. 21-07-2023	9146		1	58.644.665		58.644.665		58.644.665
Bonos del Tesoro de la Nación Argentina vinculados al dólar - Vto. 28-04-2023	5928		1	56.988.590		56.988.590		56.988.590
Bonos del Estado Nacional en moneda dual a descuento - Vto. 29-09-2023	9147		1	21.773.638		21.773.638		21.773.638
Bonos del Estado Nacional en moneda dual a descuento - Vto. 30-06-2023	9145		1	20.540.723		20.540.723		20.540.723
Bonos del Tesoro de la Nación Argentina en pesos ajustable por CER - Vto. 25-03-2023	5492		1	12.542.445	7.499.991	14.669.745		14.669.745
Bonos del Estado Nacional en moneda dual a descuento - Vto. 28-02-2024	9156		1	11.476.239		11.476.239		11.476.239
Bonos del Tesoro de la Nación Argentina en pesos ajustable por CER - Vto. 06-03-2023	5324		1	5.523.468	3.334.906	5.523.468		5.523.468
Letras del Estado Nacional en pesos ajustable por CER a descuento - Vto. 17-02-2023	9111		1	1.846.948		1.846.948		1.846.948
Bonos del Tesoro de la Nación Argentina en pesos ajustable por CER - Vto. 19-05-2023	9127		1	1.814.052		1.814.052		1.814.052
Bonos del Tesoro de la Nación Argentina en pesos ajustable por CER - Vto. 09-11-2026	5925		1	1.260.311	1.210.579	1.260.311		1.260.311
Otros				3.293.957	40.899.587	3.293.957		3.293.957
Subtotal de títulos públicos del país				**195.705.036**	**52.945.063**	**197.832.336**		**197.832.336**

Firmado a efectos de su identificación con nuestro informe de fecha: 23/02/2023
PISTRELLI, HENRY MARTIN Y ASOCIADOS SRL CPCECABA T° 1 F° 13

Firmado a efectos de su identificación con nuestro informe de fecha: 23/02/2023
POR COMISIÓN FISCALIZADORA

Leonardo D. Troyelli
Socio
Contador Público - UBA
CPCECABA T° 287 F° 155

Alejandro Almarza
Síndico Titular
Contador Público - UBA
CPCECABA T° 120 F° 210

Daniel H. Violatti
Gerente de Contabilidad

Gustavo A. Manriquez
Gerente General

Delfín Jorge Ezequiel Carballo
Presidente

ANEXO A
(Continuación)

Detalle de títulos públicos y privados
Al 31 de diciembre de 2022 y 2021

(Cifras expresadas en miles de pesos en moneda homogénea)

Denominación	Identificación	Tenencia				Posición		
		31/12/2022			31/12/2021	31/12/2022		
		Valor razonable	Nivel de valor razonable	Saldos de libros	Saldos de libros	Posición sin opciones	Opciones	Posición final
Títulos privados								
Obligaciones Negociables Tarjeta Naranja SA C53 S01-Vto. 05-04-2023	56056		3	434.678		434.678		434.678
Valores de Deuda Fiduciaria Fideicomiso Financiero Confibono			3	417.426		417.426		417.426
Valores de Deuda Fiduciaria Fideicomiso Financiero Secubono			3	175.694	374.604	175.694		175.694
Valores de empresas de servicios públicos			3	4.066	5.756	4.066		4.066
Obligaciones Negociables Tarjeta Naranja C048-Vto. 26-04-2022	55317				1.050.971			
Obligaciones Negociables Ledesma SA C010-Vto. 27-05-2022	55500				492.032			
Valores de Deuda Fiduciaria Fideicomiso Financiero Surcos					251.996			
Subtotal de títulos privados del país				**1.031.864**	**2.175.359**	**1.031.864**		**1.031.864**
TOTAL DE TÍTULOS DE DEUDA A VALOR RAZONABLE CON CAMBIOS EN RESULTADOS				**196.736.900**	**55.120.422**	**198.864.200**		**198.864.200**

Firmado a efectos de su identificación con nuestro informe de fecha: 23/02/2023
PISTRELLI, HENRY MARTIN Y ASOCIADOS SRL CPCECABA T° 1 F° 13

Firmado a efectos de su identificación con nuestro informe de fecha: 23/02/2023
POR COMISIÓN FISCALIZADORA

Leonardo D. Troyelli
Socio
Contador Público-UBA
CPCECABA T° 287 F° 155

Alejandro Almarza
Síndico Titular
Contador Público-UBA
CPCECABA T° 120 F° 210

Daniel H. Violatti
Gerente de Contabilidad

Gustavo A. Manriquez
Gerente General

Delfín Jorge Ezequiel Carballo
Presidente

ANEXO A
(Continuación)

Detalle de títulos públicos y privados
Al 31 de diciembre de 2022 y 2021

(Cifras expresadas en miles de pesos en moneda homogénea)

Denominación	Identificación	Tenencia				Posición		
		31/12/2022			31/12/2021	31/12/2022		
		Valor razonable	Nivel de valor razonable	Saldos de libros	Saldos de libros	Posición sin opciones	Opciones	Posición final
OTROS TÍTULOS DE DEUDA								
Medidos a valor razonable con cambios en ORI								
- Del país								
Títulos públicos								
Letras del Estado Nacional en pesos ajustable por CER a descuento - Vto. 17-02-2023	9111		1	44.938.818		44.938.818		44.938.818
Bonos del Tesoro de la Nación Argentina en pesos ajustable por CER - Vto. 25-03-2023	5492		1	34.466.456	20.285.891	34.466.456		34.466.456
Letras del Estado Nacional en pesos ajustable por CER a descuento - Vto. 20-01-2023	9105		1	13.323.179		13.323.179		13.323.179
Letras del Tesoro Nacional a descuento en pesos - Vto. 28-02-2023	9141		1	11.565.021		11.565.021		11.565.021
Letras del Tesoro Nacional a descuento en pesos - Vto. 31-03-2023	9164		1	10.732.116		10.732.116		10.732.116
Bonos del Tesoro de la Nación Argentina en pesos ajustable por CER - Vto. 13-08-2023	5497		1	8.802.301	6.030.797	8.802.301		8.802.301
Bonos del Tesoro de la Nación Argentina en pesos ajustable por CER - Vto. 19-05-2023	9127		1	2.849.299		2.849.299		2.849.299
Letras del Tesoro Nacional a descuento en pesos - Vto. 28-04-2023	9142		1	1.406.688		1.406.688		1.406.688
Bonos del Tesoro de la Nación Argentina en pesos ajustable por CER - Vto. 06-03-2023	5324		1	1.354.629		1.354.629		1.354.629
Bonos del Tesoro de la Nación Argentina en pesos ajustable por CER - Vto. 26-07-2024	5405		1	414.991		414.991		414.991
Otros				13.232	216.040.672	13.232		13.232
Subtotal de títulos públicos del país [1]				**129.866.730**	**242.357.360**	**129.866.730**		**129.866.730**

[1] Durante el mes de enero de 2023, la Entidad se presentó a un canje voluntario de deuda. Las especies que ingresaron a dicho canje fueron las siguientes:

- Letras del Tesoro Nacional en pesos ajustable por CER a descuento Vto: 17-02-2023 (X17F3) por un total de VN 20.900.000.000.
- Letras del Tesoro Nacional a descuento en pesos Vto: 28-02-2023 (S28F3) por un total de VN 12.893.000.000.

Firmado a efectos de su identificación con nuestro informe de fecha: 23/02/2023
PISTRELLI, HENRY MARTIN Y ASOCIADOS SRL CPCECABA T° 1 F° 13

Firmado a efectos de su identificación con nuestro informe de fecha: 23/02/2023
POR COMISIÓN FISCALIZADORA

Leonardo D. Troyelli
Socio
Contador Público - UBA
CPCECABA T° 287 F° 155

Alejandro Almarza
Síndico Titular
Contador Público - UBA
CPCECABA T° 120 F° 210

Daniel H. Violatti
Gerente de Contabilidad

Gustavo A. Manriquez
Gerente General

Delfín Jorge Ezequiel Carballo
Presidente

ANEXO A
(Continuación)

Detalle de títulos públicos y privados
Al 31 de diciembre de 2022 y 2021

(Cifras expresadas en miles de pesos en moneda homogénea)

Denominación	Identificación	Tenencia				Posición		
		31/12/2022			31/12/2021	31/12/2022		
		Valor razonable	Nivel de valor razonable	Saldos de libros	Saldos de libros	Posición sin opciones	Opciones	Posición final
Letras BCRA								
Letras de liquidez del BCRA en pesos -Vto. 04-01-2022					41.921.012			
Letras de liquidez del BCRA en pesos -Vto. 27-01-2022					36.776.261			
Letras de liquidez del BCRA en pesos -Vto. 18-01-2022					36.305.152			
Letras de liquidez del BCRA en pesos -Vto. 11-01-2022					34.527.730			
Letras de liquidez del BCRA en pesos -Vto. 13-01-2022					34.092.263			
Letras de liquidez del BCRA en pesos -Vto. 25-01-2022					32.241.669			
Letras de liquidez del BCRA en pesos -Vto. 06-01-2022					30.950.258			
Letras de liquidez del BCRA en pesos -Vto. 20-01-2022					12.203.612			
Subtotal de letras BCRA					***259.017.957***			
Total de otros títulos de deuda medidos a valor razonable con cambios en ORI				***129.866.730***	***501.375.317***	***129.866.730***		***129.866.730***

Firmado a efectos de su identificación con nuestro informe de fecha: 23/02/2023
PISTRELLI, HENRY MARTIN Y ASOCIADOS SRL CPCECABA T° 1 F° 13

Firmado a efectos de su identificación con nuestro informe de fecha: 23/02/2023
POR COMISIÓN FISCALIZADORA

Leonardo D. Troyelli
Socio
Contador Público - UBA
CPCECABA T° 287 F° 155

Alejandro Almarza
Síndico Titular
Contador Público - UBA
CPCECABA T° 120 F° 210

Daniel H. Violatti
Gerente de Contabilidad

Gustavo A. Manriquez
Gerente General

Delfín Jorge Ezequiel Carballo
Presidente

ANEXO A
(Continuación)

Detalle de títulos públicos y privados
Al 31 de diciembre de 2022 y 2021

(Cifras expresadas en miles de pesos en moneda homogénea)

Denominación	Identificación	Tenencia				Posición		
		31/12/2022			31/12/2021	31/12/2022		
		Valor razonable	Nivel de valor razonable	Saldos de libros	Saldos de libros	Posición sin opciones	Opciones	Posición final
OTROS TÍTULOS DE DEUDA (cont.)								
Medición a costo amortizado								
- Del país								
Títulos públicos								
Bonos del Tesoro de la Nación Argentina en pesos - Vto. 23-05-2027	9132	39.222.468	2	40.469.619		40.469.619		40.469.619
Bonos del Tesoro de la Nación Argentina en pesos BADLAR x 0.7 - Vto. 23-11-2027	9166	8.374.568	1	8.400.364		8.400.364		8.400.364
Bonos Discount denominados en pesos al 5.83% - Vto. 31-12-2033	45696	657.742	1	507.009	517.875	507.009		507.009
Títulos de Deuda de la Provincia de Río Negro en pesos - Vto. 12-04-2023	42534	203.896	2	200.378		200.378		200.378
Letras del Tesoro de la Provincia de Río Negro S02 en pesos - Vto. 15-06-2023	42555	198.801	1	199.044		199.044		199.044
Bonos del Tesoro de la Nación Argentina en pesos al 22% - Vto. 21-05-2022	5496				44.306.545			
Letras del Tesoro de la Provincia de Neuquén S.1 C.1 - Vto. 07-04-2022	42382				607.285			
Títulos de Deuda de la Provincia de Río Negro en pesos - Vto. 12-04-2022	42385				425.837			
Letras del Tesoro de la Provincia de Río Negro S02 CL.01 - Vto. 15-06-2022	42479				377.125			
Letras del Tesoro de la Provincia de Neuquén S.4 C.1 - Vto. 28-02-2022	42426				89.322			
Subtotal de títulos públicos del país				**49.776.414**	**46.323.989**	**49.776.414**		**49.776.414**

Firmado a efectos de su identificación con nuestro informe de fecha: 23/02/2023
PISTRELLI, HENRY MARTIN Y ASOCIADOS SRL CPCECABA T° 1 F° 13

Firmado a efectos de su identificación con nuestro informe de fecha: 23/02/2023
POR COMISIÓN FISCALIZADORA

Leonardo D. Troyelli
Socio
Contador Público - UBA
CPCECABA T° 287 F° 155

Alejandro Almarza
Síndico Titular
Contador Público - UBA
CPCECABA T° 120 F° 210

Daniel H. Violatti
Gerente de Contabilidad

Gustavo A. Manriquez
Gerente General

Delfín Jorge Ezequiel Carballo
Presidente

ANEXO A
(Continuación)

Detalle de títulos públicos y privados
Al 31 de diciembre de 2022 y 2021

(Cifras expresadas en miles de pesos en moneda homogénea)

Denominación	Identificación	Tenencia				Posición		
		31/12/2022			31/12/2021	31/12/2022		
		Valor razonable	Nivel de valor razonable	Saldos de libros	Saldos de libros	Posición sin opciones	Opciones	Posición final
Letras BCRA								
Letras de liquidez del BCRA en pesos - Vto. 03-01-2023		62.002.563	1	62.250.767		62.250.767		62.250.767
Letras de liquidez del BCRA en pesos - Vto. 24-01-2023		61.833.200	1	62.080.786		62.080.786		62.080.786
Letras de liquidez del BCRA en pesos - Vto. 05-01-2023		61.755.250	1	62.003.011		62.003.011		62.003.011
Letras de liquidez del BCRA en pesos - Vto. 26-01-2023		61.586.655	1	61.833.224		61.833.224		61.833.224
Letras de liquidez del BCRA en pesos - Vto. 10-01-2023		61.020.500	1	61.386.248		61.386.248		61.386.248
Letras de liquidez del BCRA en pesos - Vto. 12-01-2023		60.897.625	1	61.141.456		61.141.456		61.141.456
Letras de liquidez del BCRA en pesos - Vto. 17-01-2023		60.292.313	1	60.533.736		60.533.736		60.533.736
Letras de liquidez del BCRA en pesos - Vto. 19-01-2023		60.032.938	1	60.292.343		60.292.343		60.292.343
Letras internas del BCRA tipo de cambio de ref a tasa cero - Vto. 20-09-2023		3.610.530	2	3.796.524		3.796.524		3.796.524
Letras internas del BCRA tipo de cambio de ref a tasa cero - Vto. 22-09-2023		3.478.168	2	3.660.475		3.660.475		3.660.475
Otros				37.386.546		37.386.546		37.386.546
Subtotal de letras BCRA				**536.365.116**		**536.365.116**		**536.365.116**
Notas BCRA								
Notas de liquidez del BCRA en pesos - Vto. 04-01-2023		12.059.395	1	12.105.932		12.105.932		12.105.932
Subtotal Notas BCRA				**12.105.932**		**12.105.932**		**12.105.932**

Firmado a efectos de su identificación con nuestro informe de fecha: 23/02/2023
PISTRELLI, HENRY MARTIN Y ASOCIADOS SRL CPCECABA T° 1 F° 13

Firmado a efectos de su identificación con nuestro informe de fecha: 23/02/2023
POR COMISIÓN FISCALIZADORA

Leonardo D. Troyelli
Socio
Contador Público - UBA
CPCECABA T° 287 F° 155

Alejandro Almarza
Síndico Titular
Contador Público - UBA
CPCECABA T° 120 F° 210

Daniel H. Violatti
Gerente de Contabilidad

Gustavo A. Manriquez
Gerente General

Delfín Jorge Ezequiel Carballo
Presidente

ANEXO A
(Continuación)

Detalle de títulos públicos y privados
Al 31 de diciembre de 2022 y 2021

(Cifras expresadas en miles de pesos en moneda homogénea)

Denominación	Identificación	Tenencia				Posición		
		31/12/2022			31/12/2021	31/12/2022		
		Valor razonable	Nivel de valor razonable	Saldos de libros	Saldos de libros	Posición sin opciones	Opciones	Posición final
Títulos privados								
Obligaciones Negociables Vista Energy Argentina SAU C13-Vto. 08-08-2024 [2]	56207	1.011.196	1	521.919		521.919		521.919
Obligaciones Negociables Vista Oil y Gas Argentina SAU C15-Vto. 20-01-2025 [2]	56637	878.912	2	481.671		481.671		481.671
Valores de Deuda Fiduciaria Fideicomiso Financiero Confibono S65 CL.A-Vto. 20-07-2023	56428	116.458	2	116.483		116.483		116.483
Valores de Deuda Fiduciaria Fideicomiso Financiero Secubono S221 CL.A-Vto. 28-07-2023	56583	91.182	2	90.941		90.941		90.941
Valores de Deuda Fiduciaria Fideicomiso Financiero Secubono S222 CL.A-Vto. 28-08-2023	56660	60.975	3	75.880		75.880		75.880
Obligaciones Negociables YPF SA C043-Vto. 21-10-2023	50939	38.684	2	34.863	108.511	34.863		34.863
Valores de Deuda Fiduciaria Fideicomiso Financiero Secubono S219 CL.A-Vto. 28-04-2023	56366	35.329	3	24.819		24.819		24.819
Valores de Deuda Fiduciaria Fideicomiso Financiero Red Surcos S020 CL.A-Vto. 15-07-2022	55767				83.953			
Valores de Deuda Fiduciaria Fideicomiso Financiero Secubono S209 CL.A-Vto. 30-05-2022	55616				60.149			
Obligaciones Negociables Banco Santander Río SA C021-Vto. 26-01-2022	53219				51.914			
Otros					210.017			
Subtotal de títulos privados del país				**1.346.576**	**514.544**	**1.346.576**		**1.346.576**
Total de otros títulos de deuda medición a costo amortizado				**599.594.038**	**46.838.533**	**599.594.038**		**599.594.038**
TOTAL DE OTROS TÍTULOS DE DEUDA				**729.460.768**	**548.213.850**	**729.460.768**		**729.460.768**

[2] Valor razonable obtenido a partir de la utilización de cotizaciones en pesos.

Firmado a efectos de su identificación con nuestro informe de fecha: 23/02/2023
PISTRELLI, HENRY MARTIN Y ASOCIADOS SRL CPCECABA T° 1 F° 13

Firmado a efectos de su identificación con nuestro informe de fecha: 23/02/2023
POR COMISIÓN FISCALIZADORA

Leonardo D. Troyelli
Socio
Contador Público-UBA
CPCECABA T° 287 F° 155

Alejandro Almarza
Síndico Titular
Contador Público-UBA
CPCECABA T° 120 F° 210

Daniel H. Violatti
Gerente de Contabilidad

Gustavo A. Manriquez
Gerente General

Delfín Jorge Ezequiel Carballo
Presidente

ANEXO A
(Continuación)

Detalle de títulos públicos y privados
Al 31 de diciembre de 2022 y 2021

(Cifras expresadas en miles de pesos en moneda homogénea)

Denominación	Identificación	Tenencia				Posición		
		31/12/2022			31/12/2021	31/12/2022		
		Valor razonable	Nivel de valor razonable	Saldos de libros	Saldos de libros	Posición sin opciones	Opciones	Posición final
INSTRUMENTOS DE PATRIMONIO								
Medidos a valor razonable con cambios en resultados								
- Del país								
Mercado Abierto Electrónico SA			3	462.536	400.992	462.536		462.536
C.O.E.L.S.A			3	87.563	73.232	87.563		87.563
Matba Rofex SA			3	58.306	61.161	58.306		58.306
Sedesa			3	21.291	29.835	21.291		21.291
AC Inversora SA			3	19.583	19.826	19.583		19.583
Mercado a Término Rosario SA			3	14.627	14.442	14.627		14.627
Provincanje SA			3	14.506	17.253	14.506		14.506
Argencontrol SA			3	478	793	478		478
San Juan Tennis Club SA			3	437	851	437		437
Garantizar SGR			3	10	19	10		10
Otros					3.490.224			
Subtotal del país				**679.337**	**4.108.628**	**679.337**		**679.337**
- Del exterior								
Banco Latinoamericano de Comercio Exterior SA			1	20.957	24.266	20.957		20.957
Sociedad de Telecomunicaciones Financieras Interbancarias Mundiales			3	5.646	5.415	5.646		5.646
Subtotal del exterior				**26.603**	**29.681**	**26.603**		**26.603**
Total de medidos a valor razonable con cambios en resultados				**705.940**	**4.138.309**	**705.940**		**705.940**
TOTAL DE INSTRUMENTOS DE PATRIMONIO				**705.940**	**4.138.309**	**705.940**		**705.940**
TOTAL TÍTULOS PÚBLICOS Y PRIVADOS				**926.903.608**	**607.472.581**	**929.030.908**		**929.030.908**

Firmado a efectos de su identificación con nuestro informe de fecha: 23/02/2023
PISTRELLI, HENRY MARTIN Y ASOCIADOS SRL CPCECABA T° 1 F° 13

Firmado a efectos de su identificación con nuestro informe de fecha: 23/02/2023
POR COMISIÓN FISCALIZADORA

Leonardo D. Troyelli
Socio
Contador Público - UBA
CPCECABA T° 287 F° 155

Alejandro Almarza
Síndico Titular
Contador Público - UBA
CPCECABA T° 120 F° 210

Daniel H. Violatti
Gerente de Contabilidad

Gustavo A. Manriquez
Gerente General

Delfín Jorge Ezequiel Carballo
Presidente

ANEXO B

Clasificación de préstamos y otras financiaciones
Por situación y garantías recibidas
Al 31 de diciembre de 2022 y 2021

(Cifras expresadas en miles de pesos en moneda homogénea)

Cartera comercial	31/12/2022	31/12/2021
Situación normal	**110.649.544**	**164.569.197**
Con garantías y contragarantías preferidas "A"	14.400.986	22.331.788
Con garantías y contragarantías preferidas "B"	18.362.596	31.494.559
Sin garantías ni contragarantías preferidas	77.885.962	110.742.850
Con seguimiento especial		**4.151.452**
En observación		
Con garantías y contragarantías preferidas "A"		2.871
Con garantías y contragarantías preferidas "B"		3.434.738
Sin garantías ni contragarantías preferidas		713.843
Con problemas	**1.400.613**	**1.459.517**
Con garantías y contragarantías preferidas "A"	71.834	
Con garantías y contragarantías preferidas "B"	925.521	214.487
Sin garantías ni contragarantías preferidas	403.258	1.245.030
Con alto riesgo de insolvencia	**806.278**	**224.904**
Con garantías y contragarantías preferidas "A"	87.077	196.727
Con garantías y contragarantías preferidas "B"	594.265	13.431
Sin garantías ni contragarantías preferidas	124.936	14.746
Subtotal Cartera comercial	**112.856.435**	**170.405.070**

Firmado a efectos de su identificación con nuestro informe de fecha: 23/02/2023
PISTRELLI, HENRY MARTIN Y ASOCIADOS SRL CPCECABA T° 1 F° 13

Firmado a efectos de su identificación con nuestro informe de fecha: 23/02/2023
POR COMISIÓN FISCALIZADORA

Leonardo D. Troyelli
Socio
Contador Público-UBA
CPCECABA T° 287 F° 155

Alejandro Almarza
Síndico Titular
Contador Público-UBA
CPCECABA T° 120 F° 210

Daniel H. Violatti
Gerente de Contabilidad

Gustavo A. Manriquez
Gerente General

Delfín Jorge Ezequiel Carballo
Presidente

ANEXO B
(Continuación)

Clasificación de préstamos y otras financiaciones Por situación y garantías recibidas Al 31 de diciembre de 2022 y 2021

(Cifras expresadas en miles de pesos en moneda homogénea)

Cartera de consumo y vivienda	31/12/2022	31/12/2021
Cumplimiento normal	**495.262.163**	**532.302.833**
Con garantías y contragarantías preferidas "A"	32.546.090	37.210.683
Con garantías y contragarantías preferidas "B"	29.571.729	45.245.051
Sin garantías ni contragarantías preferidas	433.144.344	449.847.099
Riesgo bajo	**3.857.703**	**3.767.246**
Con garantías y contragarantías preferidas "A"	59.378	122.391
Con garantías y contragarantías preferidas "B"	84.565	224.462
Sin garantías ni contragarantías preferidas	3.713.760	3.420.393
Riesgo bajo - en tratamiento especial	**29.386**	**121.389**
Con garantías y contragarantías preferidas "B"		39.833
Sin garantías ni contragarantías preferidas	29.386	81.556
Riesgo medio	**2.642.620**	**2.825.822**
Con garantías y contragarantías preferidas "A"	18.388	17.964
Con garantías y contragarantías preferidas "B"	68.202	116.648
Sin garantías ni contragarantías preferidas	2.556.030	2.691.210
Riesgo alto	**2.012.771**	**3.236.432**
Con garantías y contragarantías preferidas "A"	22.707	41.261
Con garantías y contragarantías preferidas "B"	78.242	219.598
Sin garantías ni contragarantías preferidas	1.911.822	2.975.573
Irrecuperable	**898.582**	**1.528.819**
Con garantías y contragarantías preferidas "A"	30.675	37.369
Con garantías y contragarantías preferidas "B"	142.725	372.094
Sin garantías ni contragarantías preferidas	725.182	1.119.356
Subtotal Cartera de consumo y vivienda	**504.703.225**	**543.782.541**
Total	**617.559.660**	**714.187.611**

Firmado a efectos de su identificación con nuestro informe de fecha: 23/02/2023
PISTRELLI, HENRY MARTIN Y ASOCIADOS SRL CPCECABA T° 1 F° 13

Firmado a efectos de su identificación con nuestro informe de fecha: 23/02/2023
POR COMISIÓN FISCALIZADORA

Leonardo D. Troyelli
Socio
Contador Público-UBA
CPCECABA T° 287 F° 155

Alejandro Almarza
Síndico Titular
Contador Público-UBA
CPCECABA T° 120 F° 210

Daniel H. Violatti
Gerente de Contabilidad

Gustavo A. Manriquez
Gerente General

Delfín Jorge Ezequiel Carballo
Presidente

ANEXO B
(Continuación)

Clasificación de préstamos y otras financiaciones Por situación y garantías recibidas Al 31 de diciembre de 2022 y 2021

(Cifras expresadas en miles de pesos en moneda homogénea)

El presente Anexo expone las cifras contractuales de acuerdo con lo establecido por BCRA. La conciliación con los Estados de situación financiera separados, es la detallada a continuación:

	31/12/2022	31/12/2021
Préstamos y otras financiaciones	598.375.914	687.818.816
Más:		
Previsiones de préstamos y otras financiaciones	10.989.876	18.759.417
Ajuste NIIF (Ajuste costo amortizado y valor razonable)	1.687.107	2.200.184
Títulos de deuda de Fideicomiso Financiero -Medición a costo amortizado	308.364	347.130
Obligaciones negociables	1.039.008	168.471
Menos:		
Intereses y otros conceptos devengados a cobrar de activos financieros con deterioro de valor crediticio	(156.643)	(192.613)
Garantías otorgadas y responsabilidades eventuales	5.316.034	5.086.206
Total de conceptos computables	**617.559.660**	**714.187.611**

Firmado a efectos de su identificación con nuestro informe de fecha: 23/02/2023
PISTRELLI, HENRY MARTIN Y ASOCIADOS SRL CPCECABA T° 1 F° 13

Firmado a efectos de su identificación con nuestro informe de fecha: 23/02/2023
POR COMISIÓN FISCALIZADORA

Leonardo D. Troyelli
Socio
Contador Público-UBA
CPCECABA T° 287 F° 155

Alejandro Almarza
Síndico Titular
Contador Público-UBA
CPCECABA T° 120 F° 210

Daniel H. Violatti
Gerente de Contabilidad

Gustavo A. Manriquez
Gerente General

Delfín Jorge Ezequiel Carballo
Presidente

ANEXO C

Concentración de préstamos y otras financiaciones Al 31 de diciembre de 2022 y 2021

(Cifras expresadas en miles de pesos en moneda homogénea)

Número de clientes	31/12/2022		31/12/2021	
	Saldo de deuda	% sobre cartera total	Saldo de deuda	% sobre cartera total
10 Mayores clientes	22.460.061	3,64	36.296.186	5,08
50 Siguientes mayores clientes	40.393.012	6,54	58.470.029	8,19
100 Siguientes mayores clientes	32.031.601	5,19	41.199.576	5,77
Resto de clientes	522.674.986	84,63	578.221.820	80,96
Total [1]	**617.559.660**	**100,00**	**714.187.611**	**100,00**

(1) Ver conciliación con el Anexo B.

Firmado a efectos de su identificación con nuestro informe de fecha: 23/02/2023
PISTRELLI, HENRY MARTIN Y ASOCIADOS SRL CPCECABA T° 1 F° 13

Firmado a efectos de su identificación con nuestro informe de fecha: 23/02/2023
POR COMISIÓN FISCALIZADORA

Leonardo D. Troyelli
Socio
Contador Público - UBA
CPCECABA T° 287 F° 155

Alejandro Almarza
Síndico Titular
Contador Público - UBA
CPCECABA T° 120 F° 210

Daniel H. Violatti
Gerente de Contabilidad

Gustavo A. Manriquez
Gerente General

Delfín Jorge Ezequiel Carballo
Presidente

ANEXO D

Apertura por plazos de préstamos y otras financiaciones
Al 31 de diciembre de 2022

(Cifras expresadas en miles de pesos en moneda homogénea)

Concepto	Cartera vencida	Plazos que restan para su vencimiento						Total
		Hasta 1 mes	Más de 1 mes y hasta 3 meses	Más de 3 meses y hasta 6 meses	Más de 6 meses y hasta 12 meses	Más de 12 meses y hasta 24 meses	Más de 24 meses	
Sector público no financiero	108	1.354.472	574.763	104.041	186.988	292.711	172.905	2.685.988
Sector financiero		49.118	66.153	558.685	203.511	305.741	93.406	1.276.614
Sector privado no financiero y residentes en el exterior	3.468.982	268.956.364	70.704.813	86.547.754	108.058.374	119.604.406	150.836.128	808.176.821
Total	**3.469.090**	**270.359.954**	**71.345.729**	**87.210.480**	**108.448.873**	**120.202.858**	**151.102.439**	**812.139.423**

Apertura por plazos de préstamos y otras financiaciones
Al 31 de diciembre de 2021

(Cifras expresadas en miles de pesos en moneda homogénea)

Concepto	Cartera vencida	Plazos que restan para su vencimiento						Total
		Hasta 1 mes	Más de 1 mes y hasta 3 meses	Más de 3 meses y hasta 6 meses	Más de 6 meses y hasta 12 meses	Más de 12 meses y hasta 24 meses	Más de 24 meses	
Sector público no financiero		451.655	1.215.393	948.547	2.397.187	930.619		5.943.401
Sector financiero		498.131	1.297.578	72.892	252.966	1.419.953	261.144	3.802.664
Sector privado no financiero y residentes en el exterior	2.942.651	265.153.863	81.191.203	93.835.298	124.168.980	146.635.855	223.720.839	937.648.689
Total	**2.942.651**	**266.103.649**	**83.704.174**	**94.856.737**	**126.819.133**	**148.986.427**	**223.981.983**	**947.394.754**

En este Anexo se expone la caída de flujos futuros contractuales incluyendo los intereses y accesorios a devengar hasta el vencimiento de los contratos.

Firmado a efectos de su identificación con nuestro informe de fecha: 23/02/2023
PISTRELLI, HENRY MARTIN Y ASOCIADOS SRL CPCECABA T° 1 F° 13

Firmado a efectos de su identificación con nuestro informe de fecha: 23/02/2023
POR COMISIÓN FISCALIZADORA

Leonardo D. Troyelli
Socio
Contador Público-UBA
CPCECABA T° 287 F° 155

Alejandro Almarza
Síndico Titular
Contador Público-UBA
CPCECABA T° 120 F° 210

Daniel H. Violatti
Gerente de Contabilidad

Gustavo A. Manriquez
Gerente General

Delfín Jorge Ezequiel Carballo
Presidente

ANEXO E

Detalle de participaciones en otras sociedades
Al 31 diciembre de 2022 y 2021

(Cifras expresadas en miles de pesos en moneda homogénea)

Concepto	Acciones y/o Cuotapartes				Importes al 31/12/2022	Importes al 31/12/2021	Información sobre el emisor				
								Datos sobre el último estado financiero publicado			
	Clases	Valor nominal unitario	Votos por acción	Cantidad			Actividad principal	Fecha de cierre del período / ejercicio	Capital	Patrimonio Neto	Resultado del período / ejercicio
En entidades financieras - Controladas											
Del exterior											
Macro Bank Limited	Ordinaria	1	1	39.816.899	4.959.505	5.784.763	Entidad bancaria	31/12/2022	86.501	4.959.505	191.219
Subtotal en el exterior					**4.959.505**	**5.784.763**					
Total en entidades financieras controladas					**4.959.505**	**5.784.763**					
Total en Entidades financieras					**4.959.505**	**5.784.763**					

Firmado a efectos de su identificación con nuestro informe de fecha: 23/02/2023
PISTRELLI, HENRY MARTIN Y ASOCIADOS SRL CPCECABA T° 1 F° 13

Firmado a efectos de su identificación con nuestro informe de fecha: 23/02/2023
POR COMISIÓN FISCALIZADORA

Leonardo D. Troyelli
Socio
Contador Público-UBA
CPCECABA T° 287 F° 155

Alejandro Almarza
Síndico Titular
Contador Público-UBA
CPCECABA T° 120 F° 210

Daniel H. Violatti
Gerente de Contabilidad

Gustavo A. Manriquez
Gerente General

Delfín Jorge Ezequiel Carballo
Presidente

ANEXO E
(Continuación)

Detalle de participaciones en otras sociedades
Al 31 diciembre de 2022 y 2021

(Cifras expresadas en miles de pesos en moneda homogénea)

Concepto	Acciones y/o Cuotapartes				Importes al 31/12/2022	Importes al 31/12/2021	Información sobre el emisor				
								Datos sobre el último estado financiero publicado			
	Clases	Valor nominal unitario	Votos por acción	Cantidad			Actividad principal	Fecha de cierre del período / ejercicio	Capital	Patrimonio Neto	Resultado del período / ejercicio
En empresas de servicios complementarios - Controladas											
Del país											
Macro Securities SAU	Ordinaria	1	1	12.885.683	9.991.335	6.183.412	Servicios bursátiles	31/12/2022	12.886	10.066.254	3.892.181
Macro Fondos SGFCISA	Ordinaria	1	1	327.183	506.499	335.605	Soc. gerente de FCI	31/12/2022	1.713	2.753.057	2.199.818
Macro Fiducia SAU	Ordinaria	1	1	47.387.236	192.765	230.547	Servicios	31/12/2022	47.387	193.698	1.002
Argenpay SAU	Ordinaria	1	1	341.200.000	936.858	954.173	Servicios de pago electrónicos	31/12/2022	341.200	938.069	(557.720)
Fintech SGR	Ordinaria	1	1	119.993	72.690	66.908	Sociedad de garantía recíproca	31/12/2022	480	112.240	66.342
Subtotal en el país					**11.700.147**	**7.770.645**					
Total en empresas de servicios complementarios					**11.700.147**	**7.770.645**					

Firmado a efectos de su identificación con nuestro informe de fecha: 23/02/2023
PISTRELLI, HENRY MARTIN Y ASOCIADOS SRL CPCECABA Tº 1 Fº 13

Firmado a efectos de su identificación con nuestro informe de fecha: 23/02/2023
POR COMISIÓN FISCALIZADORA

Leonardo D. Troyelli
Socio
Contador Público-UBA
CPCECABA T° 287 F° 155

Alejandro Almarza
Síndico Titular
Contador Público-UBA
CPCECABA T° 120 F° 210

Daniel H. Violatti
Gerente de Contabilidad

Gustavo A. Manriquez
Gerente General

Delfín Jorge Ezequiel Carballo
Presidente

ANEXO E
(Continuación)

Detalle de participaciones en otras sociedades
Al 31 diciembre de 2022 y 2021

(Cifras expresadas en miles de pesos en moneda homogénea)

Concepto	Acciones y/o Cuotapartes				Importes al 31/12/2022	Importes al 31/12/2021	Información sobre el emisor				
								Datos sobre el último estado financiero publicado			
	Clases	Valor nominal unitario	Votos por acción	Cantidad			Actividad principal	Fecha de cierre del período / ejercicio	Capital	Patrimonio Neto	Resultado del período / ejercicio
- Asociadas y negocios conjuntos											
En el país											
Uniones transitorias de Empresas					642.743	530.143	Gestión servicios tributarios				
Play Digital SA	Ordinarias	1	1	193.604.736	422.959	333.052	Servicios electrónicos, tecnológicos e informá-ticos	30/09/2022	2.152.921	3.874.339	(2.875.476)
Finova SA	Ordinarias	1	1	225.000	70.333	82.894	Servicios de informática	30/09/2022	450	42.658	(48.233)
Subtotal en el país					**1.136.035**	**946.089**					
Total en otras sociedades asociadas y negocios conjuntos					**1.136.035**	**946.089**					
Total en empresas de servicios com-plementarios					**12.836.182**	**8.716.734**					

Firmado a efectos de su identificación con nuestro informe de fecha: 23/02/2023
PISTRELLI, HENRY MARTIN Y ASOCIADOS SRL CPCECABA T° 1 F° 13

Firmado a efectos de su identificación con nuestro informe de fecha: 23/02/2023
POR COMISIÓN FISCALIZADORA

Leonardo D. Troyelli
Socio
Contador Público - UBA
CPCECABA T° 287 F° 155

Alejandro Almarza
Síndico Titular
Contador Público - UBA
CPCECABA T° 120 F° 210

Daniel H. Violatti
Gerente de Contabilidad

Gustavo A. Manriquez
Gerente General

Delfín Jorge Ezequiel Carballo
Presidente

ANEXO E
(Continuación)

Detalle de participaciones en otras sociedades
Al 31 diciembre de 2022 y 2021

(Cifras expresadas en miles de pesos en moneda homogénea)

Concepto	Acciones y/o Cuotapartes				Importes al 31/12/2022	Importes al 31/12/2021	Información sobre el emisor				
								Datos sobre el último estado financiero publicado			
	Clases	Valor nominal unitario	Votos por acción	Cantidad			Actividad principal	Fecha de cierre del período / ejercicio	Capital	Patrimonio Neto	Resultado del período / ejercicio
En otras asociadas - Asociadas y negocios conjunto											
En el país											
Macro Warrants SA	Ordinarias	1	1	50.000	5.564	7.431	Emisión de warrants	30/09/2022	1.000	111.278	(19.793)
Subtotal en el país					**5.564**	**7.431**					
Total en asociadas y negocios conjuntos					**5.564**	**7.431**					
Total de participaciones en otras sociedades					**17.801.251**	**14.508.928**					

Firmado a efectos de su identificación con nuestro informe de fecha: 23/02/2023
PISTRELLI, HENRY MARTIN Y ASOCIADOS SRL CPCECABA T° 1 F° 13

Firmado a efectos de su identificación con nuestro informe de fecha: 23/02/2023
POR COMISIÓN FISCALIZADORA

Leonardo D. Troyelli
Socio
Contador Público-UBA
CPCECABA T° 287 F° 155

Alejandro Almarza
Síndico Titular
Contador Público-UBA
CPCECABA T° 120 F° 210

Daniel H. Violatti
Gerente de Contabilidad

Gustavo A. Manriquez
Gerente General

Delfín Jorge Ezequiel Carballo
Presidente

ANEXO F

Movimiento de propiedad, planta y equipo
Al 31 de diciembre de 2022

(Cifras expresadas en miles de pesos en moneda homogénea)

Concepto	Valor de origen al inicio del ejercicio	Vida Útil total estimada en años	Altas	Bajas	Transferencias	Depreciación					Valor residual al cierre del ejercicio
						Acumulada	Transferencias	Bajas	Del ejercicio	Al cierre	
Medición al costo											
Inmuebles	93.362.070	50	595.519	122.169	1.368.237	9.384.580	(78.527)	20.995	2.047.203	11.332.261	83.871.396
Mobiliario e Instalaciones	12.725.299	10	413.627	1.178	1.491.837	6.235.329	4	73	1.142.899	7.378.159	7.251.426
Máquinas y equipos	18.288.628	5	2.097.920	290	1.052.134	12.622.197	(1.535)	66	2.688.300	15.308.896	6.129.496
Vehículos	2.546.557	5	449.948	176.501	(9.208)	2.095.982	(699)	115.344	254.368	2.234.307	576.489
Obras en curso	3.089.819		2.709.731		(4.503.132)						1.296.418
Derecho de uso	7.314.636	5	855.968	84.912		4.089.337		48.409	1.379.202	5.420.130	2.665.562
Total propiedad, planta y equipo	**137.327.009**		**7.122.713**	**385.050**	**(600.132)**	**34.427.425**	**(80.757)**	**184.887**	**7.511.972**	**41.673.753**	**101.790.787**

Movimiento de propiedad, planta y equipo
Al 31 de diciembre de 2021

(Cifras expresadas en miles de pesos en moneda homogénea)

Concepto	Valor de origen al inicio del ejercicio	Vida Útil total estimada en años	Altas	Bajas	Transferencias [1]	Depreciación					Valor residual al cierre del ejercicio
						Acumulada	Transferencias [1]	Bajas	Del ejercicio	Al cierre	
Medición al costo											
Inmuebles	89.603.312	50	581.468	170.251	3.347.541	7.337.992	191.404	21.520	1.876.704	9.384.580	83.977.490
Mobiliario e Instalaciones	11.535.939	10	363.798	2.824	828.386	5.153.924	261	948	1.082.092	6.235.329	6.489.970
Máquinas y equipos	16.111.673	5	1.242.178	52.257	987.034	10.130.556	(1.371)	1.298	2.494.310	12.622.197	5.666.431
Vehículos	2.448.098	5	237.035	144.842	6.266	2.010.732	348	126.745	211.647	2.095.982	450.575
Obras en curso	2.465.445		4.292.728		(3.668.354)						3.089.819
Derecho de uso	6.069.007	5	1.230.063	15.713	31.279	2.625.818	1.423	8.363	1.470.459	4.089.337	3.225.299
Total propiedad, planta y equipo	**128.233.474**		**7.947.270**	**385.887**	**1.532.152**	**27.259.022**	**192.065**	**158.874**	**7.135.212**	**34.427.425**	**102.899.584**

[1] Durante el ejercicio 2021, en este rubro se efectuaron transferencias hacia Activos no corrientes mantenidos para la venta.

Firmado a efectos de su identificación con nuestro informe de fecha: 23/02/2023
PISTRELLI, HENRY MARTIN Y ASOCIADOS SRL CPCECABA T° 1 F° 13

Firmado a efectos de su identificación con nuestro informe de fecha: 23/02/2023
POR COMISIÓN FISCALIZADORA

Leonardo D. Troyelli
Socio
Contador Público-UBA
CPCECABA T° 287 F° 155

Alejandro Almarza
Síndico Titular
Contador Público-UBA
CPCECABA T° 120 F° 210

Daniel H. Violatti
Gerente de Contabilidad

Gustavo A. Manriquez
Gerente General

Delfín Jorge Ezequiel Carballo
Presidente

ANEXO F
(Continuación)

Movimiento de propiedades de inversión
Al 31 de diciembre de 2022

(Cifras expresadas en miles de pesos en moneda homogénea)

Concepto	Valor de origen al inicio del ejercicio	Vida Útil total estimada en años	Altas	Bajas	Transfe-rencias [1]	Depreciación					Valor residual al cierre del ejercicio
						Acumulada	Transfe-rencias [1]	Bajas	Del ejercicio	Al cierre	
Medición al costo											
Inmuebles alquilados	449.989	50	1.156		(54.526)	16.256	38.437		5.268	59.961	336.658
Otras propiedades de inversión	495.670	50	9.872.434	19.990	(2.688.777)	38.545	(5.699)		6.465	39.311	7.620.026
Total propiedades de inversión	**945.659**		**9.873.590**	**19.990**	**(2.743.303)**	**54.801**	**32.738**		**11.733**	**99.272**	**7.956.684**

[1] Durante el ejercicio 2022, en este rubro se efectuaron transferencias hacia Activos no corrientes mantenidos para la venta.

Movimiento de propiedades de inversión
Al 31 de diciembre de 2021

(Cifras expresadas en miles de pesos en moneda homogénea)

Concepto	Valor de origen al inicio del ejercicio	Vida Útil total estimada en años	Altas	Bajas	Transfe-rencias	Depreciación					Valor residual al cierre del ejercicio
						Acumulada	Transfe-rencias	Bajas	Del ejercicio	Al cierre	
Medición al costo											
Inmuebles alquilados	647.497	50			(197.508)	106.305	(96.629)		6.580	16.256	433.733
Otras propiedades de inversión	1.856.029	50	5.543	45.417	(1.320.485)	123.860	(94.776)	7.571	17.032	38.545	457.125
Total propiedades de inversión	**2.503.526**		**5.543**	**45.417**	**(1.517.993)**	**230.165**	**(191.405)**	**7.571**	**23.612**	**54.801**	**890.858**

Firmado a efectos de su identificación con nuestro informe de fecha: 23/02/2023
PISTRELLI, HENRY MARTIN Y ASOCIADOS SRL CPCECABA T° 1 F° 13

Firmado a efectos de su identificación con nuestro informe de fecha: 23/02/2023
POR COMISIÓN FISCALIZADORA

Leonardo D. Troyelli
Socio
Contador Público - UBA
CPCECABA T° 287 F° 155

Alejandro Almarza
Síndico Titular
Contador Público - UBA
CPCECABA T° 120 F° 210

Daniel H. Violatti
Gerente de Contabilidad

Gustavo A. Manriquez
Gerente General

Delfín Jorge Ezequiel Carballo
Presidente

ANEXO G

Movimiento de activos intangibles
Al 31 de diciembre de 2022

(Cifras expresadas en miles de pesos en moneda homogénea)

Concepto	Valor de origen al inicio del ejercicio	Vida Útil total estimada en años	Altas	Bajas	Transfe-rencias	Depreciación					Valor residual al cierre del ejercicio
						Acumulada	Transfe-rencias	Bajas	Del ejercicio	Al cierre	
Medición al costo											
Licencias	9.760.068	5	1.311.705		89.994	5.970.420	3.376		1.842.469	7.816.265	3.345.502
Otros activos intangibles	31.600.806	5	7.218.183	33.386	(79.756)	19.068.239	(1.330)	1.314	5.663.013	24.728.608	13.977.239
Total activos intangibles	**41.360.874**		**8.529.888**	**33.386**	**10.238**	**25.038.659**	**2.046**	**1.314**	**7.505.482**	**32.544.873**	**17.322.741**

Movimiento de activos intangibles
Al 31 de diciembre de 2021

(Cifras expresadas en miles de pesos en moneda homogénea)

Concepto	Valor de origen al inicio del ejercicio	Vida Útil total estimada en años	Altas	Bajas	Transfe-rencias	Depreciación					Valor residual al cierre del ejercicio
						Acumulada	Transfe-rencias	Bajas	Del ejercicio	Al cierre	
Medición al costo											
Licencias	8.084.142	5	1.695.543		(19.617)	4.193.712	(660)		1.777.368	5.970.420	3.789.648
Otros activos intangibles	25.340.646	5	6.260.299	139		14.229.054			4.839.185	19.068.239	12.532.567
Total activos intangibles	**33.424.788**		**7.955.842**	**139**	**(19.617)**	**18.422.766**	**(660)**		**6.616.553**	**25.038.659**	**16.322.215**

Firmado a efectos de su identificación con nuestro informe de fecha: 23/02/2023
PISTRELLI, HENRY MARTIN Y ASOCIADOS SRL CPCECABA T° 1 F° 13

Firmado a efectos de su identificación con nuestro informe de fecha: 23/02/2023
POR COMISIÓN FISCALIZADORA

Leonardo D. Troyelli
Socio
Contador Público-UBA
CPCECABA T° 287 F° 155

Alejandro Almarza
Síndico Titular
Contador Público-UBA
CPCECABA T° 120 F° 210

Daniel H. Violatti
Gerente de Contabilidad

Gustavo A. Manriquez
Gerente General

Delfín Jorge Ezequiel Carballo
Presidente

ANEXO H

Concentración de los depósitos
Al 31 de diciembre de 2022 y 2021

(Cifras expresadas en miles de pesos en moneda homogénea)

Número de clientes	31/12/2022		31/12/2021	
	Saldo de colocación	% sobre cartera total	Saldo de colocación	% sobre cartera total
10 Mayores clientes	153.647.145	11,93	89.303.162	7,84
50 Siguientes mayores clientes	133.766.370	10,39	70.276.986	6,17
100 Siguientes mayores clientes	62.255.164	4,83	44.088.955	3,87
Resto de clientes	938.221.265	72,85	935.991.375	82,12
Total	**1.287.889.944**	**100,00**	**1.139.660.478**	**100,00**

Firmado a efectos de su identificación con nuestro informe de fecha: 23/02/2023
PISTRELLI, HENRY MARTIN Y ASOCIADOS SRL CPCECABA T° 1 F° 13

Firmado a efectos de su identificación con nuestro informe de fecha: 23/02/2023
POR COMISIÓN FISCALIZADORA

Leonardo D. Troyelli
Socio
Contador Público-UBA
CPCECABA T° 287 F° 155

Alejandro Almarza
Síndico Titular
Contador Público-UBA
CPCECABA T° 120 F° 210

Daniel H. Violatti
Gerente de Contabilidad

Gustavo A. Manriquez
Gerente General

Delfín Jorge Ezequiel Carballo
Presidente

ANEXO I

Apertura de pasivos financieros por plazos remanentes Al 31 de diciembre de 2022

(Cifras expresadas en miles de pesos en moneda homogénea)

Concepto	Plazos que restan para su vencimiento						
	Hasta 1 mes	Más de 1 mes y hasta 3 meses	Más de 3 meses y hasta 6 meses	Más de 6 meses y hasta 12 meses	Más de 12 meses y hasta 24 meses	Más de 24 meses	Total
Depósitos	**1.179.327.347**	**113.538.635**	**19.753.491**	**1.902.154**	**12.295**	**36.840**	**1.314.570.762**
Sector público no financiero	107.790.689	3.384.960	1.019.697	4.497			112.199.843
Sector financiero	1.653.447						1.653.447
Sector privado no financiero y residentes en el exterior	1.069.883.211	110.153.675	18.733.794	1.897.657	12.295	36.840	1.200.717.472
Instrumentos derivados	**1.715**	**656**					**2.371**
Otros pasivos financieros	**110.595.810**	**422.899**	**382.928**	**735.744**	**1.225.622**	**2.830.997**	**116.194.000**
Financiaciones recibidas del BCRA y otras instituciones financieras	**291.911**	**517.458**	**1.616.892**	**44.969**			**2.471.230**
Obligaciones negociables emitidas		**11.005**	**10.646**	**22.010**	**3.032.952**		**3.076.613**
Obligaciones negociables subordinadas			**2.353.327**	**2.353.327**	**4.706.653**	**80.264.626**	**89.677.933**
Total	**1.290.216.783**	**114.490.653**	**24.117.284**	**5.058.204**	**8.977.522**	**83.132.463**	**1.525.992.909**

En el presente Anexo se expone la caída de flujos futuros contractuales, incluyendo los intereses y accesorios a devengar hasta el vencimiento de los contratos.

Firmado a efectos de su identificación con nuestro informe de fecha: 23/02/2023
PISTRELLI, HENRY MARTIN Y ASOCIADOS SRL CPCECABA T° 1 F° 13

Firmado a efectos de su identificación con nuestro informe de fecha: 23/02/2023
POR COMISIÓN FISCALIZADORA

Leonardo D. Troyelli
Socio
Contador Público-UBA
CPCECABA T° 287 F° 155

Alejandro Almarza
Síndico Titular
Contador Público-UBA
CPCECABA T° 120 F° 210

Daniel H. Violatti
Gerente de Contabilidad

Gustavo A. Manriquez
Gerente General

Delfín Jorge Ezequiel Carballo
Presidente

ANEXO I

Apertura de pasivos financieros por plazos remanentes Al 31 de diciembre de 2021

(Cifras expresadas en miles de pesos en moneda homogénea)

Concepto	Plazos que restan para su vencimiento						
	Hasta 1 mes	Más de 1 mes y hasta 3 meses	Más de 3 meses y hasta 6 meses	Más de 6 meses y hasta 12 meses	Más de 12 meses y hasta 24 meses	Más de 24 meses	Total
Depósitos	**1.033.618.626**	**101.780.527**	**12.548.302**	**1.071.555**	**84.281**	**2.462**	**1.149.105.753**
Sector público no financiero	104.125.831	4.116.058	2.304.904	5.076			110.551.869
Sector financiero	1.872.336						1.872.336
Sector privado no financiero y residentes en el exterior	927.620.459	97.664.469	10.243.398	1.066.479	84.281	2.462	1.036.681.548
Instrumentos derivados			**4.933**				**4.933**
Otros pasivos financieros	**112.142.980**	**339.645**	**302.629**	**496.890**	**732.165**	**969.392**	**114.983.701**
Financiaciones recibidas del BCRA y otras instituciones financieras	**457.832**	**356.378**	**26.334**	**16.203**	**11.150**		**867.897**
Obligaciones negociables emitidas			**6.120.392**				**6.120.392**
Obligaciones negociables subordinadas			**2.659.192**	**2.659.194**	**5.318.386**	**96.015.155**	**106.651.927**
Total	**1.146.219.438**	**102.476.550**	**21.661.782**	**4.243.842**	**6.145.982**	**96.987.009**	**1.377.734.603**

En el presente Anexo se expone la caída de flujos futuros contractuales, incluyendo los intereses y accesorios a devengar hasta el vencimiento de los contratos.

Firmado a efectos de su identificación con nuestro informe de fecha: 23/02/2023
PISTRELLI, HENRY MARTIN Y ASOCIADOS SRL CPCECABA Tº 1 Fº 13

Firmado a efectos de su identificación con nuestro informe de fecha: 23/02/2023
POR COMISIÓN FISCALIZADORA

Leonardo D. Troyelli
Socio
Contador Público-UBA
CPCECABA T° 287 F° 155

Alejandro Almarza
Síndico Titular
Contador Público-UBA
CPCECABA T° 120 F° 210

Daniel H. Violatti
Gerente de Contabilidad

Gustavo A. Manriquez
Gerente General

Delfín Jorge Ezequiel Carballo
Presidente

ANEXO J

Movimiento de provisiones
Al 31 de diciembre de 2022

(Cifras expresadas en miles de pesos en moneda homogénea)

Concepto	Saldos al inicio del ejercicio	Aumentos	Disminuciones		Resultado monetario generado por provisiones	31/12/2022
			Desafectaciones	Aplicaciones		
Provisiones por compromisos eventuales	648.549	521.115			(483.140)	686.524
Por sanciones administrativas, disciplinarias y penales	972				(472)	500
Otras	2.532.257	2.360.517		1.173.534	(1.703.429)	2.015.811
Total provisiones	**3.181.778**	**2.881.632**		**1.173.534**	**(2.187.041)**	**2.702.835**

Movimiento de provisiones
Al 31 de diciembre de 2021

(Cifras expresadas en miles de pesos en moneda homogénea)

Concepto	Saldos al inicio del ejercicio	Aumentos	Disminuciones		Resultado monetario generado por provisiones	31/12/2021
			Desafectaciones	Aplicaciones		
Provisiones por compromisos eventuales	50.593	704.339		2.476	(103.907)	648.549
Por sanciones administrativas, disciplinarias y penales	2.112	81.094	491	80.987	(756)	972
Otras	3.782.909	2.836.625		2.923.633	(1.163.644)	2.532.257
Total provisiones	**3.835.614**	**3.622.058**	**491**	**3.007.096**	**(1.268.307)**	**3.181.778**

Firmado a efectos de su identificación con nuestro informe de fecha: 23/02/2023
PISTRELLI, HENRY MARTIN Y ASOCIADOS SRL CPCECABA Tº 1 Fº 13

Firmado a efectos de su identificación con nuestro informe de fecha: 23/02/2023
POR COMISIÓN FISCALIZADORA

Leonardo D. Troyelli
Socio
Contador Público-UBA
CPCECABA T° 287 F° 155

Alejandro Almarza
Síndico Titular
Contador Público-UBA
CPCECABA T° 120 F° 210

Daniel H. Violatti
Gerente de Contabilidad

Gustavo A. Manriquez
Gerente General

Delfín Jorge Ezequiel Carballo
Presidente

ANEXO K

Composición del capital social
Al 31 de diciembre de 2022

(Cifras expresadas en miles de pesos en moneda homogénea)

Acciones				Capital Social	
Clase	**Cantidad**	**Valor nominal**	**Votos por acción**	**Emitido en circulación**	**Integrado**
Ordinarias escriturales A	11.235.670	1	5	11.236	11.236
Ordinarias escriturales B	628.177.738	1	1	628.177	628.177
Total	**639.413.408**			**639.413**	**639.413**

Composición del capital social
Al 31 de diciembre de 2021

(Cifras expresadas en miles de pesos en moneda homogénea)

Acciones				Capital Social	
Clase	**Cantidad**	**Valor nominal**	**Votos por acción**	**Emitido en circulación**	**Integrado**
Ordinarias escriturales A	11.235.670	1	5	11.236	11.236
Ordinarias escriturales B	628.177.738	1	1	628.177	628.177
Total	**639.413.408**			**639.413**	**639.413**

Firmado a efectos de su identificación con nuestro informe de fecha: 23/02/2023
PISTRELLI, HENRY MARTIN Y ASOCIADOS SRL CPCECABA Tº 1 Fº 13

Firmado a efectos de su identificación con nuestro informe de fecha: 23/02/2023
POR COMISIÓN FISCALIZADORA

Leonardo D. Troyelli
Socio
Contador Público-UBA
CPCECABA T° 287 F° 155

Alejandro Almarza
Síndico Titular
Contador Público-UBA
CPCECABA T° 120 F° 210

Daniel H. Violatti
Gerente de Contabilidad

Gustavo A. Manriquez
Gerente General

Delfín Jorge Ezequiel Carballo
Presidente

ANEXO L

Saldos en moneda extranjera
Al 31 de diciembre de 2022 y 2021

(Cifras expresadas en miles de pesos en moneda homogénea)

Rubros	31/12/2022					31/12/2021
	Total Casa matriz y sucursales en el país	Total por moneda				Total
		Dólar estadounidense	Euro	Real	Otras	
Activo						
Efectivo y depósitos en bancos	200.557.826	199.395.450	715.714	39.623	407.039	228.933.093
Títulos de deuda a valor razonable con cambios en resultados	169.514.773	169.514.773				105.261
Otros activos financieros	13.177.939	13.177.440	499			10.879.820
Préstamos y otras financiaciones	34.202.754	34.202.754				28.832.545
Sector privado no financiero y residentes en el exterior	34.202.754	34.202.754				28.832.545
Otros títulos de deuda	45.851.095	45.851.095				57.122.492
Activos financieros entregados en garantía	4.388.959	4.388.959				3.971.220
Inversiones en instrumentos de patrimonio	26.603	26.603				29.681
Inversiones en subs., asociadas y negocios conjuntos	4.959.505	4.959.505				5.784.763
Total activo	**472.679.454**	**471.516.579**	**716.213**	**39.623**	**407.039**	**335.658.875**
Pasivo						
Depósitos	163.018.828	163.018.828				179.636.165
Sector público no financiero	6.163.095	6.163.095				14.953.269
Sector financiero	1.399.299	1.399.299				1.481.552
Sector privado no financiero y residentes en el exterior	155.456.434	155.456.434				163.201.344
Otros pasivos financieros	7.900.439	7.703.468	175.733		21.238	9.317.297
Financiaciones recibidas del BCRA y otras instituciones financieras	2.397.166	2.397.166				538.425
Obligaciones negociables emitidas	3.003.738	3.003.738				
Obligaciones negociables subordinadas	72.274.386	72.274.386				81.844.664
Otros pasivos no financieros	14.188	14.188				15.253
Total pasivo	**248.608.745**	**248.411.774**	**175.733**		**21.238**	**271.351.804**

Firmado a efectos de su identificación con nuestro informe de fecha: 23/02/2023
PISTRELLI, HENRY MARTIN Y ASOCIADOS SRL CPCECABA T° 1 F° 13

Firmado a efectos de su identificación con nuestro informe de fecha: 23/02/2023
POR COMISIÓN FISCALIZADORA

Leonardo D. Troyelli
Socio
Contador Público-UBA
CPCECABA T° 287 F° 155

Alejandro Almarza
Síndico Titular
Contador Público-UBA
CPCECABA T° 120 F° 210

Daniel H. Violatti
Gerente de Contabilidad

Gustavo A. Manriquez
Gerente General

Delfín Jorge Ezequiel Carballo
Presidente

ANEXO N

Asistencia a vinculados
Al 31 de diciembre de 2022 y 2021

(Cifras expresadas en miles de pesos en moneda homogénea)

Concepto	Normal	Con problemas / Riesgo medio	31/12/2022	31/12/2021
		Vencida		
Préstamos y otras financiaciones				
Adelantos	**330.382**	**6**	**330.388**	**689.480**
Sin garantías ni contragarantías preferidas	330.382	6	330.388	689.480
Documentos				**55.596**
Con garantías y contragarantías preferidas "A"				5.421
Sin garantías ni contragarantías preferidas				50.175
Hipotecarios y Prendarios	**514.164**		**514.164**	**449.150**
Con garantías y contragarantías preferidas "B"	223.888		223.888	189.972
Sin garantías ni contragarantías preferidas	290.276		290.276	259.178
Personales	**3.100**		**3.100**	**3.497**
Sin garantías ni contragarantías preferidas	3.100		3.100	3.497
Tarjetas	**250.142**		**250.142**	**277.222**
Con garantías y contragarantías preferidas "A"				310
Sin garantías ni contragarantías preferidas	250.142		250.142	276.912
Otros	**3.634.566**		**3.634.566**	**7.364.545**
Con garantías y contragarantías preferidas "A"				10.682
Con garantías y contragarantías preferidas "B"	56.412		56.412	44.935
Sin garantías ni contragarantías preferidas	3.578.154		3.578.154	7.308.928
Total de Préstamos y otras financiaciones	**4.732.354**	**6**	**4.732.360**	**8.839.490**
Compromisos eventuales	**8.805**		**8.805**	**267.597**
Total	**4.741.159**	**6**	**4.741.165**	**9.107.087**
Previsiones	**55.787**	**4**	**55.791**	**127.562**

Firmado a efectos de su identificación con nuestro informe de fecha: 23/02/2023
PISTRELLI, HENRY MARTIN Y ASOCIADOS SRL CPCECABA T° 1 F° 13

Firmado a efectos de su identificación con nuestro informe de fecha: 23/02/2023
POR COMISIÓN FISCALIZADORA

Leonardo D. Troyelli
Socio
Contador Público-UBA
CPCECABA T° 287 F° 155

Alejandro Almarza
Síndico Titular
Contador Público-UBA
CPCECABA T° 120 F° 210

Daniel H. Violatti
Gerente de Contabilidad

Gustavo A. Manriquez
Gerente General

Delfín Jorge Ezequiel Carballo
Presidente

ANEXO O

Instrumentos financieros derivados
Al 31 de diciembre de 2022

(Cifras expresadas en miles de pesos en moneda homogénea)

Tipo de contrato	Objetivo de las operaciones realizadas	Activo Subyacente	Tipo de liquidación	Ámbito de negociación o contraparte	Plazo promedio ponderado pactado originalmente (en meses	Plazo promedio ponderado residual (en meses)	Plazo promedio ponderado de diferencias de liquidación (en días)	Monto [1]
Futuros [2]	Intermediación - cuenta propia	Moneda extranjera	Diaria de diferencias	Mercado Abierto Electrónico (ROFEX)	4	4	1	12.642.710
Forwards [2]	Intermediación - cuenta propia	Moneda extranjera	Al vencimiento de diferencias	OTC – Residentes en el País - Sector no Financiero	5	2	30	1.632.334
Operaciones de Pase	Intermediación - cuenta propia	Títulos Públicos Nacionales	Con entrega del subyacente	Otros mercados del país	1	1		68.130.397
Opciones	Intermediación - cuenta propia	Otros	Con entrega del subyacente	OTC – Residentes en el País - Sector no Financiero	30	21		2.458.718

[1] Corresponde a la valorización de los subyacentes negociados, expuestos en términos absolutos.

[2] Se refiere a Operaciones compensadas a Término (OCT).

Firmado a efectos de su identificación con nuestro informe de fecha: 23/02/2023
PISTRELLI, HENRY MARTIN Y ASOCIADOS SRL CPCECABA T° 1 F° 13

Firmado a efectos de su identificación con nuestro informe de fecha: 23/02/2023
POR COMISIÓN FISCALIZADORA

Leonardo D. Troyelli
Socio
Contador Público-UBA
CPCECABA T° 287 F° 155

Alejandro Almarza
Síndico Titular
Contador Público-UBA
CPCECABA T° 120 F° 210

Daniel H. Violatti
Gerente de Contabilidad

Gustavo A. Manriquez
Gerente General

Delfín Jorge Ezequiel Carballo
Presidente

ANEXO P

Categorías de activos y pasivos financieros
Al 31 de diciembre de 2022

(Cifras expresadas en miles de pesos en moneda homogénea)

Concepto	Costo amortizado	Valor razonable con cambios en ORI	Valor razonable con cambios en resultados	Jerarquía de valor razonable		
			Medición obligatoria	Nivel 1	Nivel 2	Nivel 3
Activos financieros						
Efectivo y depósitos en Bancos						
Efectivo	27.611.519					
Entidades Financieras y corresponsales	212.388.708					
Otros	12.118					
Títulos de deuda a valor razonable con cambios en resultados			196.736.900	195.705.036		1.031.864
Instrumentos derivados			42.899	19.193	23.706	
Operaciones de pase						
BCRA	61.929.317					
Otros activos financieros	43.211.490		49.415			49.415
Préstamos y otras financiaciones						
Sector Público no Financiero	2.206.935					
Otras Entidades financieras [1]	927.336					
Sector Privado no Financiero y Residentes en el exterior						
Adelantos	49.233.372					
Documentos	81.100.874					
Hipotecarios	61.905.907					
Prendarios	9.581.277					
Personales	142.529.651					
Tarjetas de Crédito	190.779.144					
Arrendamientos Financieros	1.386.801					
Otros [1]	58.724.617					
Otros Títulos de Deuda	599.594.038	129.866.730		129.866.730		
Activos financieros entregados en garantía	30.096.021					
Inversiones en Instrumentos de Patrimonio			705.940	20.957		684.983
Total activos financieros	**1.573.219.125**	**129.866.730**	**197.535.154**	**325.611.916**	**23.706**	**1.766.262**

[1] Incluye el total de previsiones del sector.

Firmado a efectos de su identificación con nuestro informe de fecha: 23/02/2023
PISTRELLI, HENRY MARTIN Y ASOCIADOS SRL CPCECABA T° 1 F° 13

Firmado a efectos de su identificación con nuestro informe de fecha: 23/02/2023
POR COMISIÓN FISCALIZADORA

Leonardo D. Troyelli
Socio
Contador Público-UBA
CPCECABA T° 287 F° 155

Alejandro Almarza
Síndico Titular
Contador Público-UBA
CPCECABA T° 120 F° 210

Daniel H. Violatti
Gerente de Contabilidad

Gustavo A. Manriquez
Gerente General

Delfín Jorge Ezequiel Carballo
Presidente

ANEXO P
(continuación)

Categorías de activos y pasivos financieros consolidado Al 31 de diciembre de 2022

(Cifras expresadas en miles de pesos en moneda homogénea)

Concepto	Costo amortizado	Valor razonable con cambios en ORI	Valor razonable con cambios en resultados	Jerarquía de valor razonable		
			Medición obligatoria	Nivel 1	Nivel 2	Nivel 3
Pasivos financieros						
Depósitos						
Sector público no financiero	109.952.253					
Sector financiero	1.653.447					
Sector privado no financiero y residentes en el exterior						
Cuentas corrientes	149.669.947					
Caja de ahorros	422.308.756					
Plazo fijo e inversiones a plazo	568.401.965					
Otros	35.903.576					
Instrumentos derivados			2.371	2.371		
Otros pasivos financieros	114.905.708					
Financiaciones recibidas del BCRA y otras instituciones financieras	2.448.871					
Obligaciones negociables emitidas	3.003.738					
Obligaciones negociables subordinadas	72.274.386					
Total pasivos financieros	**1.480.522.647**		**2.371**	**2.371**		

Firmado a efectos de su identificación con nuestro informe de fecha: 23/02/2023
PISTRELLI, HENRY MARTIN Y ASOCIADOS SRL CPCECABA T° 1 F° 13

Firmado a efectos de su identificación con nuestro informe de fecha: 23/02/2023
POR COMISIÓN FISCALIZADORA

Leonardo D. Troyelli
Socio
Contador Público-UBA
CPCECABA T° 287 F° 155

Alejandro Almarza
Síndico Titular
Contador Público-UBA
CPCECABA T° 120 F° 210

Daniel H. Violatti
Gerente de Contabilidad

Gustavo A. Manriquez
Gerente General

Delfín Jorge Ezequiel Carballo
Presidente

ANEXO P
(continuación)

Categorías de activos y pasivos financieros Al 31 de diciembre de 2021

(Cifras expresadas en miles de pesos en moneda homogénea)

Concepto	Costo amortizado	Valor razonable con cambios en ORI	Valor razonable con cambios en resultados	Jerarquía de valor razonable		
			Medición obligatoria	Nivel 1	Nivel 2	Nivel 3
Activos financieros						
Efectivo y depósitos en Bancos						
Efectivo	51.860.984					
Entidades Financieras y corresponsales	275.045.306					
Otros	12.519					
Títulos de deuda a valor razonable con cambios en resultados			55.120.422	52.945.063		2.175.359
Instrumentos derivados			2.524	771	1.753	
Operaciones de pase						
BCRA	61.176.357					
Otros activos financieros	50.746.847		60.427			60.427
Préstamos y otras financiaciones						
Sector Público no Financiero	4.628.306					
Otras Entidades financieras [1]	2.941.876					
Sector Privado no Financiero y Residentes en el exterior						
Adelantos	47.465.357					
Documentos	82.408.943					
Hipotecarios	81.213.071					
Prendarios	14.727.607					
Personales	190.678.438					
Tarjetas de Crédito	184.981.594					
Arrendamientos Financieros	931.091					
Otros (1)	77.842.533					
Otros Títulos de Deuda	46.838.533	501.375.317		274.599.027	226.776.290	
Activos financieros entregados en garantía	34.470.761					
Inversiones en Instrumentos de Patrimonio			4.138.309	24.267		4.114.042
Total activos financieros	**1.207.970.123**	**501.375.317**	**59.321.682**	**327.569.128**	**226.778.043**	**6.349.828**

[1] Incluye el total de previsiones del sector.

Firmado a efectos de su identificación con nuestro informe de fecha: 23/02/2023
PISTRELLI, HENRY MARTIN Y ASOCIADOS SRL CPCECABA T° 1 F° 13

Firmado a efectos de su identificación con nuestro informe de fecha: 23/02/2023
POR COMISIÓN FISCALIZADORA

Leonardo D. Troyelli
Socio
Contador Público-UBA
CPCECABA T° 287 F° 155

Alejandro Almarza
Síndico Titular
Contador Público-UBA
CPCECABA T° 120 F° 210

Daniel H. Violatti
Gerente de Contabilidad

Gustavo A. Manriquez
Gerente General

Delfín Jorge Ezequiel Carballo
Presidente

ANEXO P
(continuación)

Categorías de activos y pasivos financieros consolidado Al 31 de diciembre de 2021

(Cifras expresadas en miles de pesos en moneda homogénea)

Concepto	Costo amortizado	Valor razonable con cambios en ORI	Valor razonable con cambios en resultados	Jerarquía de valor razonable		
			Medición obligatoria	Nivel 1	Nivel 2	Nivel 3
Pasivos financieros						
Depósitos						
Sector público no financiero	109.868.280					
Sector financiero	1.872.336					
Sector privado no financiero y residentes en el exterior						
Cuentas corrientes	187.256.260					
Caja de ahorros	363.243.763					
Plazo fijo e inversiones a plazo	446.801.428					
Otros	30.618.411					
Instrumentos derivados			4.933		4.933	
Otros pasivos financieros	114.974.304					
Financiaciones recibidas del BCRA y otras instituciones financieras	852.127					
Obligaciones negociables emitidas	5.825.893					
Obligaciones negociables subordinadas	81.844.664					
Total pasivos financieros	**1.343.157.466**		**4.933**		**4.933**	

Firmado a efectos de su identificación con nuestro informe de fecha: 23/02/2023
PISTRELLI, HENRY MARTIN Y ASOCIADOS SRL CPCECABA T° 1 F° 13

Firmado a efectos de su identificación con nuestro informe de fecha: 23/02/2023
POR COMISIÓN FISCALIZADORA

Leonardo D. Troyelli
Socio
Contador Público-UBA
CPCECABA T° 287 F° 155

Alejandro Almarza
Síndico Titular
Contador Público-UBA
CPCECABA T° 120 F° 210

Daniel H. Violatti
Gerente de Contabilidad

Gustavo A. Manriquez
Gerente General

Delfín Jorge Ezequiel Carballo
Presidente

ANEXO Q

Apertura de resultados Correspondientes a los ejercicios económicos finalizados el 31 de diciembre de 2022 y 2021

(Cifras expresadas en miles de pesos en moneda homogénea)

Concepto	Ingreso/(Egreso) financiero neto	
	Medición obligatoria	
	31/12/2022	31/12/2021
Por medición de activos financieros a valor razonable con cambios en resultados		
Resultado de títulos públicos	32.908.643	34.786.176
Resultado de títulos privados	737.035	686.775
Resultado de Instrumentos financieros derivados		
Operaciones a término	752.927	
Resultado de otros activos financieros	(40.622)	(31.121)
Por inversiones en instrumentos de patrimonio	1.551.421	301.958
Resultado por venta o baja de activos financieros a valor razonable [1]	2.235.092	1.304.746
Por medición de pasivos financieros a valor razonable con cambios en resultados		
Resultado de instrumentos financieros derivados		
Operaciones a término		(182.453)
Total	**38.144.496**	**36.866.081**

[1] Importe neto de reclasificaciones a resultados de especies que estaban clasificadas a valor razonable con cambios en ORI que fueron dadas de baja o cobradas durante el ejercicio.

Firmado a efectos de su identificación con nuestro informe de fecha: 23/02/2023
PISTRELLI, HENRY MARTIN Y ASOCIADOS SRL CPCECABA Tº 1 Fº 13

Firmado a efectos de su identificación con nuestro informe de fecha: 23/02/2023
POR COMISIÓN FISCALIZADORA

Leonardo D. Troyelli
Socio
Contador Público-UBA
CPCECABA T° 287 F° 155

Alejandro Almarza
Síndico Titular
Contador Público-UBA
CPCECABA T° 120 F° 210

Daniel H. Violatti
Gerente de Contabilidad

Gustavo A. Manriquez
Gerente General

Delfín Jorge Ezequiel Carballo
Presidente

ANEXO Q
(continuación)

Apertura de resultados Correspondientes a los ejercicios económicos finalizados el 31 de diciembre de 2022 y 2021

(Cifras expresadas en miles de pesos en moneda homogénea)

Intereses y ajustes por aplicación de tasa de interés efectiva de activos y pasivos financieros medidos a costo amortizado	Ingreso/(Egreso) financiero	
	31/12/2022	31/12/2021
Ingresos por intereses		
por efectivo y depósitos en bancos	400.116	25.671
por títulos públicos	208.959.332	14.675.565
por títulos privados	193.000	589.973
por préstamos y otras financiaciones		
Sector Público no Financiero	1.513.955	3.536.708
Sector Financiero	535.913	1.316.785
Sector Privado no Financiero		
Adelantos	25.399.139	15.724.479
Documentos	25.572.829	18.258.697
Hipotecarios	37.615.857	29.769.779
Prendarios	2.976.314	2.071.559
Personales	89.374.385	93.771.253
Tarjetas de Crédito	40.706.936	28.395.069
Arrendamientos Financieros	344.665	164.409
Otros	26.883.876	30.173.720
por operaciones de pase		
Banco Central de la República Argentina	12.635.845	16.524.973
Otras Entidades financieras	648.984	102.614
Total	**473.761.146**	**255.101.254**

Firmado a efectos de su identificación con nuestro informe de fecha: 23/02/2023
PISTRELLI, HENRY MARTIN Y ASOCIADOS SRL CPCECABA T° 1 F° 13

Firmado a efectos de su identificación con nuestro informe de fecha: 23/02/2023
POR COMISIÓN FISCALIZADORA

Leonardo D. Troyelli
Socio
Contador Público-UBA
CPCECABA T° 287 F° 155

Alejandro Almarza
Síndico Titular
Contador Público-UBA
CPCECABA T° 120 F° 210

Daniel H. Violatti
Gerente de Contabilidad

Gustavo A. Manriquez
Gerente General

Delfín Jorge Ezequiel Carballo
Presidente

ANEXO Q
(continuación)

Apertura de resultados Correspondientes a los ejercicios económicos finalizados el 31 de diciembre de 2022 y 2021

(Cifras expresadas en miles de pesos en moneda homogénea)

Intereses y ajustes por aplicación de tasa de interés efectiva de activos y pasivos financieros medidos a costo amortizado	Ingreso/(Egreso) financiero	
	31/12/2022	31/12/2021
Egresos por intereses		
por Depósitos		
Sector Privado no Financiero		
Cuentas corrientes	(15.477.783)	(2.563.967)
Cajas de ahorro	(3.807.897)	(2.409.161)
Plazo fijo e inversiones a plazo	(280.598.419)	(169.981.631)
por financiaciones recibidas del BCRA y otras instituciones financieras	(505.837)	(304.567)
por operaciones de pase	-	-
Otras Entidades financieras	(975.643)	(573.796)
por otros pasivos financieros	(93.818)	(41.779)
por obligaciones negociables emitidas	(259.358)	(1.679.267)
por otras obligaciones negociables subordinadas	(4.628.154)	(6.321.129)
Total	**(306.346.909)**	**(183.875.297)**

Firmado a efectos de su identificación con nuestro informe de fecha: 23/02/2023
PISTRELLI, HENRY MARTIN Y ASOCIADOS SRL CPCECABA T° 1 F° 13

Firmado a efectos de su identificación con nuestro informe de fecha: 23/02/2023
POR COMISIÓN FISCALIZADORA

Leonardo D. Troyelli
Socio
Contador Público-UBA
CPCECABA T° 287 F° 155

Alejandro Almarza
Síndico Titular
Contador Público-UBA
CPCECABA T° 120 F° 210

Daniel H. Violatti
Gerente de Contabilidad

Gustavo A. Manriquez
Gerente General

Delfín Jorge Ezequiel Carballo
Presidente

ANEXO Q
(continuación)

Apertura de resultados Correspondientes a los ejercicios económicos finalizados el 31 de diciembre de 2022 y 2021

(Cifras expresadas en miles de pesos en moneda homogénea)

Intereses y ajustes por aplicación de tasa de interés efectiva de activos financieros a valor razonable con cambios en el ORI	Resultado del ejercicio	ORI	Resultado del ejercicio	ORI
	31/12/2022	31/12/2022	31/12/2021	31/12/2021
por títulos de deuda públicos	138.144.192	(2.780.142)	183.460.212	1.312.537
Total	**138.144.192**	**(2.780.142)**	**183.460.212**	**1.312.537**

Concepto	Resultado del ejercicio	
	31/12/2022	31/12/2021
Ingresos por comisiones		
Comisiones vinculadas con obligaciones	42.578.518	39.656.048
Comisiones vinculadas con créditos	423.581	317.795
Comisiones vinculadas con compromisos de préstamos y garantías financieras	10.385	11.711
Comisiones vinculadas con valores mobiliarios	610.305	552.621
Comisiones por tarjetas	25.186.364	24.313.013
Comisiones por seguros	4.226.128	4.450.781
Comisiones por operaciones de exterior y cambio	1.586.074	1.777.504
Total	**74.621.355**	**71.079.473**
Egresos por comisiones		
Comisiones por operaciones de exterior y cambios	(1)	
Otros	(249.774)	(298.075)
Comisiones pagadas intercambio ATM	(3.795.993)	(3.940.669)
Egresos chequeras y cámara compensadora	(1.385.594)	(1.231.636)
Comisiones tarjetas de crédito y comercio		
exterior	(714.174)	(717.934)
Total	**(6.145.536)**	**(6.188.314)**

Firmado a efectos de su identificación con nuestro informe de fecha: 23/02/2023
PISTRELLI, HENRY MARTIN Y ASOCIADOS SRL CPCECABA T° 1 F° 13

Firmado a efectos de su identificación con nuestro informe de fecha: 23/02/2023
POR COMISIÓN FISCALIZADORA

Leonardo D. Troyelli
Socio
Contador Público - UBA
CPCECABA T° 287 F° 155

Alejandro Almarza
Síndico Titular
Contador Público - UBA
CPCECABA T° 120 F° 210

Daniel H. Violatti
Gerente de Contabilidad

Gustavo A. Manriquez
Gerente General

Delfín Jorge Ezequiel Carballo
Presidente

ANEXO R

Corrección de valor por pérdidas - previsiones por riesgo de incobrabilidad Al 31 de diciembre de 2022

(Cifras expresadas en miles de pesos en moneda homogénea)

Concepto	Saldos al inicio del ejercicio	Movimientos entre etapas del ejercicio			Resultado monetario generado por previsiones	31/12/2022
		PCE de los próximos 12 meses	PCE de vida remanente del activo financiero			
			IF con increm. signif. el riesgo crediticio	IF con deterioro crediticio		
Otros activos financieros	51.518	83.398			(43.875)	91.041
Préstamos y otras financiaciones	18.759.417	2.353.232	(2.457.152)	1.334.983	(9.000.604)	10.989.876
Otras entidades financieras	7.111	4.355			(3.325)	8.141
Sector privado no financiero y residentes en el exterior						
Adelantos	1.379.210	263.130	4.475	(555.527)	(564.556)	526.732
Documentos	1.873.117	(36.800)	(457.508)	19.672	(837.807)	560.674
Hipotecarios	3.892.318	283.428	(2.423.987)	853.110	(1.410.953)	1.193.916
Prendarios	240.677	93.647	(17.479)	(13.082)	(114.124)	189.639
Personales	4.831.973	993.152	528.409	547.543	(2.753.411)	4.147.666
Tarjetas de crédito	3.146.400	664.224	532.864	319.120	(1.896.823)	2.765.785
Arrendamientos financieros	28.477	13.196	36	(4.696)	(15.377)	21.636
Otros	3.360.134	74.900	(623.962)	168.843	(1.404.228)	1.575.687
Compromisos eventuales	648.549	424.385	95.930		(482.340)	686.524
Otros títulos de deuda	1.057	387			(648)	796
Total de previsiones	**19.460.541**	**2.861.402**	**(2.361.222)**	**1.334.983**	**(9.527.467)**	**11.768.237**

Firmado a efectos de su identificación con nuestro informe de fecha: 23/02/2023
PISTRELLI, HENRY MARTIN Y ASOCIADOS SRL CPCECABA T° 1 F° 13

Firmado a efectos de su identificación con nuestro informe de fecha: 23/02/2023
POR COMISIÓN FISCALIZADORA

Leonardo D. Troyelli
Socio
Contador Público - UBA
CPCECABA T° 287 F° 155

Alejandro Almarza
Síndico Titular
Contador Público - UBA
CPCECABA T° 120 F° 210

Daniel H. Violatti
Gerente de Contabilidad

Gustavo A. Manriquez
Gerente General

Delfín Jorge Ezequiel Carballo
Presidente

ANEXO R
(continuación)

Corrección de valor por pérdidas - previsiones por riesgo de incobrabilidad
Al 31 de diciembre de 2021

(Cifras expresadas en miles de pesos en moneda homogénea)

Concepto	Saldos al inicio del ejercicio	Movimientos entre etapas del ejercicio			Resultado monetario generado por previsiones	31/12/2021
		PCE de los próximos 12 meses	PCE de vida remanente del activo financiero			
			IF con increm. signif. el riesgo crediticio	IF con deterioro crediticio		
Otros activos financieros	55.651	17.093			(21.226)	51.518
Préstamos y otras financiaciones	29.472.082	(4.751.539)	988.051	2.782.390	(9.731.567)	18.759.417
Otras entidades financieras	48.844	(30.322)			(11.411)	7.111
Sector privado no financiero y residentes en el exterior						
Adelantos	2.016.222	236.806	133.387	(508.956)	(498.249)	1.379.210
Documentos	1.571.917	509.591	350.713	14.226	(573.330)	1.873.117
Hipotecarios	2.213.852	96.637	2.097.718	353.688	(869.577)	3.892.318
Prendarios	395.007	(5.495)	(77.549)	66.956	(138.242)	240.677
Personales	8.367.154	(1.610.238)	(648.480)	2.110.841	(3.387.304)	4.831.973
Tarjetas de crédito	9.964.088	(3.449.300)	(1.518.902)	879.522	(2.729.008)	3.146.400
Arrendamientos financieros	29.542	19.834	(8)	(12.572)	(8.319)	28.477
Otros	4.865.456	(519.052)	651.172	(121.315)	(1.516.127)	3.360.134
Compromisos eventuales	50.593	600.419	88.726		(91.189)	648.549
Otros títulos de deuda	3.949	(2.108)			(784)	1.057
Total de previsiones	**29.582.275**	**(4.136.135)**	**1.076.777**	**2.782.390**	**(9.844.766)**	**19.460.541**

Firmado a efectos de su identificación con nuestro informe de fecha: 23/02/2023
PISTRELLI, HENRY MARTIN Y ASOCIADOS SRL CPCECABA T° 1 F° 13

Firmado a efectos de su identificación con nuestro informe de fecha: 23/02/2023
POR COMISIÓN FISCALIZADORA

Leonardo D. Troyelli
Socio
Contador Público - UBA
CPCECABA T° 287 F° 155

Alejandro Almarza
Síndico Titular
Contador Público - UBA
CPCECABA T° 120 F° 210

Daniel H. Violatti
Gerente de Contabilidad

Gustavo A. Manriquez
Gerente General

Delfín Jorge Ezequiel Carballo
Presidente

Proyecto de distribución de utilidades Correspondiente al ejercicio económico Terminado el 31 de diciembre de 2022

(Cifras expresadas en miles de pesos)

RESULTADOS NO ASIGNADOS [1]	203.171.939
A Reserva Legal	(8.607.704)
Ajustes (Punto 2.3. del T.O. de "Distribución de resultados") [2]	(6.145.736)
SUBTOTAL 1	**188.418.499**
Ajustes (Punto 2.1. del T.O. de "Distribución de resultados") [2]	(816.164)
SUBTOTAL 2	**187.602.335**
SALDO DISTRIBUIBLE (3)	**187.602.335**

El Directorio elevará, oportunamente, la propuesta del destino de las utilidades que se someterá a la Asamblea de Accionistas.

[1] Incluye Reservas facultativas por 159.996.814 (Adicionalmente ver Nota 34).

[2] Ver Nota 43 a los Estados Financieros Separados.

[3] Se admitirá la distribución de resultados en la medida que no se verifique que la integración de efectivo mínimo en promedio (en pesos o en moneda extranjera) fuera menor a la exigencia correspondiente a la última posición cerrada o a la proyectada considerando el efecto de la distribución de resultados.

Daniel H. Violatti
Gerente de Contabilidad

Gustavo A. Manriquez
Gerente General

Delfín Jorge Ezequiel Carballo
Presidente

Building a better working world

Pistrelli, Henry Martin y Asociados S.R.L.
25 de mayo 487 - C1002ABI
Buenos Aires, Argentina

Tel: (54-11) 4318-1600/4311-6644
Fax: (54-11) 4318-1777/4510-2220
ey.com

INFORME DE LOS AUDITORES INDEPENDIENTES SOBRE ESTADOS FINANCIEROS CONSOLIDADOS

A los Señores Directores de
BANCO MACRO S.A.
CUIT: 30-50001008-4
Domicilio legal: Avenida Eduardo Madero 1182
Ciudad Autónoma de Buenos Aires

A member firm of Ernst & Young Global Limited

I. Informe sobre los estados financieros

Introducción

1) Hemos auditado los estados financieros consolidados adjuntos de BANCO MACRO S.A. (la "Entidad") y sus sociedades controladas que comprenden: (a) el estado consolidado de situación financiera al 31 de diciembre de 2022, (b) los estados consolidados de resultados y de otros resultados integrales, de cambios en el patrimonio y de flujos de efectivo por el ejercicio finalizado en esa fecha y (c) un resumen de las políticas contables significativas y otra información explicativa incluida en las notas y anexos que los complementan.

Responsabilidad del Directorio y la Gerencia de la Entidad en relación con los estados financieros

2) El Directorio y la Gerencia de la Entidad son responsables por la preparación y presentación razonable de los estados financieros mencionados en el párrafo 1. de conformidad con el marco de información contable establecido por el Banco Central de la República Argentina ("BCRA"), que, tal como se indica en la Nota 3. a los estados financieros mencionados en el párrafo 1., se basa en las Normas Internacionales de Información Financiera ("NIIF"), tal como esas normas fueron emitidas por el Consejo de Normas Internacionales de Contabilidad ("IASB" por su sigla en inglés) y adoptadas por la Federación Argentina de Consejos Profesionales de Ciencias Económicas ("FACPCE"), y con las excepciones que fueron establecidas por el BCRA que se explican en la mencionada nota. El Directorio y la Gerencia de la Entidad son también responsables del control interno que consideren necesario para permitir la preparación de estados financieros consolidados libres de distorsiones significativas, ya sea debido a errores o irregularidades.

Responsabilidad del auditor

3) Nuestra responsabilidad es expresar una opinión sobre los estados financieros mencionados en el párrafo 1. basada en nuestra auditoría. Hemos realizado nuestro trabajo de conformidad con las normas de auditoría establecidas en la Resolución Técnica N° 37 de la FACPCE y con las "Normas mínimas sobre auditorías externas" emitidas por el BCRA. Dichas normas exigen que cumplamos los requerimientos de ética, así como que planifiquemos y ejecutemos la auditoría con el fin de obtener un grado razonable de seguridad acerca de la inexistencia de distorsiones significativas en los estados financieros.

   Una auditoría comprende la aplicación de procedimientos para obtener elementos de juicio sobre las cifras y la información presentada en los estados financieros. Los

Building a better working world

Pistrelli, Henry Martin y Asociados S.R.L.
25 de mayo 487 - C1002ABI
Buenos Aires, Argentina

Tel: (54-11) 4318-1600/4311-6644
Fax: (54-11) 4318-1777/4510-2220
ey.com

procedimientos seleccionados dependen del juicio profesional del auditor, incluida la valoración de los riesgos de distorsiones significativas en los estados financieros, originadas en errores o irregularidades. Al realizar valoraciones de riesgos, el auditor considera el control interno existente en la Entidad, en lo que sea relevante para la preparación y presentación razonable de los estados financieros, con la finalidad de diseñar los procedimientos de auditoría que resulten apropiados en las circunstancias, pero no con el propósito de expresar una opinión sobre la eficacia del sistema de control interno de la Entidad. Asimismo, una auditoría incluye evaluar que las políticas contables utilizadas sean apropiadas, la razonabilidad de las estimaciones contables efectuadas por el Directorio y la Gerencia de la Entidad y la presentación de los estados financieros en su conjunto.

Consideramos que los elementos de juicio obtenidos nos brindan una base suficiente y adecuada para nuestra opinión de auditoría.

Opinión

4) En nuestra opinión, los estados financieros mencionados en el párrafo 1. presentan razonablemente, en todos sus aspectos significativos, la situación financiera de BANCO MACRO S.A. y sus sociedades controladas al 31 de diciembre de 2022, así como sus resultados, la evolución de su patrimonio neto y los flujos de efectivo correspondientes al ejercicio finalizado en esa fecha, de conformidad con el marco de información contable establecido por el BCRA mencionado en el párrafo 2.

Énfasis sobre ciertos aspectos revelados en los estados financieros y otras cuestiones

5) Llamamos la atención sobre la información contenida en las siguientes notas a los estados financieros consolidados mencionados en el párrafo 1.:

a) Nota 3. “Bases de presentación de los estados financieros y políticas contables aplicadas”, apartado “Normas contables aplicadas”, en la que la Entidad indica (i) que no ha aplicado la sección 5.5 “Deterioro de Valor” de la NIIF 9 “Instrumentos Financieros” a los activos financieros que comprenden exposiciones al sector público, los que fueron excluidos transitoriamente de esa aplicación por la Comunicación “A” 6847 del BCRA, y (ii) que se encuentra en proceso de cuantificación de los efectos que sobre los estados financieros tendría la aplicación plena de dicha norma.

b) Nota 3. “Bases de presentación de los estados financieros y políticas contables aplicadas”, apartado “Normas contables aplicadas”, en la que la Entidad expone que (i) al 31 de diciembre de 2021, a efectos de la medición a valor razonable de una tenencia de instrumentos de patrimonio en particular, ha aplicado las cuestiones requeridas por el BCRA a través de sendos Memorandos de fechas 12 y 22 de marzo de 2021, y (ii) debido a que durante el mes de marzo de 2022 se produjo la transferencia de las acciones correspondientes a la mencionada participación, registró el resultado por su venta en los resultados del ejercicio finalizado el 31 de diciembre de 2022, lo cual difiere del criterio de reconocimiento que correspondería de haberse aplicado las NIIF.

A member firm of Ernst & Young Global Limited

Building a better working world

Pistrelli, Henry Martin y Asociados S.R.L.
25 de mayo 487 - C1002ABI
Buenos Aires, Argentina

Tel: (54-11) 4318-1600/4311-6644
Fax: (54-11) 4318-1777/4510-2220
ey.com

Estas cuestiones no modifican la opinión expresada en el párrafo 4., pero deben ser tenidas en cuenta por aquellos usuarios que utilicen las NIIF para la interpretación de los estados financieros mencionados en el párrafo 1.

Otras cuestiones

6) Hemos emitido por separado un informe sobre los estados financieros separados de BANCO MACRO S.A. a la misma fecha y por el mismo período indicado en el párrafo 1.

II. Informe sobre otros requerimientos legales y regulatorios

7) En cumplimiento de disposiciones vigentes, informamos que:

a) Los estados financieros mencionados en el párrafo 1., se encuentran en proceso de transcripción al libro de Balances de BANCO MACRO S.A. y, en nuestra opinión, han sido preparados, en todos sus aspectos significativos, de conformidad con las normas pertinentes de la Ley General de Sociedades y de la Comisión Nacional de Valores ("CNV").
b) Los estados financieros separados de BANCO MACRO S.A. al 31 de diciembre de 2022, excepto por lo mencionado en la Nota 3. a los mismos "Bases de presentación de los estados financieros y políticas contables aplicadas", apartado "Transcripción a libros", surgen de registros contables llevados, en sus aspectos formales, de conformidad con las normas legales vigentes y con las condiciones establecidas en las Resoluciones N° 1032/EMI, N° 1996/EMI, N° DI-2021-88-APN-GRC#CNV y N° DI-2022-56-APN-GRC#CNV de la CNV de fechas 17 de marzo de 2004, 20 de mayo de 2004, 28 de diciembre de 2021 y 24 de octubre de 2022, respectivamente.
c) Al 31 de diciembre de 2022, la deuda devengada en concepto de aportes y contribuciones con destino al Sistema Integrado Previsional Argentino, que surge de los registros contables de BANCO MACRO S.A., asciende a $1.159.897.494, no siendo exigible a esa fecha.
d) Durante el ejercicio finalizado el 31 de diciembre de 2022, hemos facturado honorarios por servicios de auditoría prestados a BANCO MACRO S.A., que representan el 98% del total facturado a la Entidad por todo concepto, el 87% del total de servicios de auditoría facturados a la Entidad y controladas y el 86% del total facturado a la Entidad y controladas por todo concepto.

Ciudad Autónoma de Buenos Aires,
23 de febrero de 2023

Pistrelli, Henry Martin y Asociados SRL
CPCECABA T° 1 F° 13

Leonardo D. Troyelli
Socio
Contador Público - UBA
CPCECABA T° 287
F° 155

A member firm of Ernst & Young Global Limited

Ciudad Autónoma de Buenos Aires, 2 de marzo de 2023

Legalizamos de acuerdo con las facultades otorgadas a este CONSEJO PROFESIONAL por las leyes 466 (Art. 2, Inc, D y J) y 20488 (Art. 21, Inc. I) la actuación profesional de fecha 23/02/2023 referida a un Estado Contable EECC Consolidados de fecha 31/12/2022 perteneciente a BANCO MACRO SA S.A. CUIT 95-50001008-0, intervenida por el Dr. LEONARDO DANIEL TROYELLI. Sobre la misma se han efectuado los controles de matrícula vigente y control formal de dicha actuación profesional de conformidad con lo previsto en la Res. C. 236/88, no implicando estos controles la emisión de un juicio técnico sobre la actuación profesional.

Datos del matriculado

Dr. LEONARDO DANIEL TROYELLI
Contador Público (U.B.A.)
CPCECABA T° 287 F° 155

Firma en carácter de socio
PISTRELLI, HENRY MARTIN Y ASOCIADOS SRL
T° 1 F° 13 SOCIO

consejo
Profesional de Ciencias Económicas de la Ciudad Autónoma de Buenos Aires

Esta actuación profesional ha sido gestionada por el profesional interviniente a través de internet y la misma reúne los controles de matrícula vigente, incumbencias y control formal de informes y certificaciones (Res. C. 236/88). El receptor del presente documento puede constatar su validez ingresando a ***www.consejo.org.ar/certificaciones/validar.htm*** *declarando el siguiente código:* roohlut

Legalización N° 688165

Consejo Profesional de Ciencias Económicas de la Ciudad Autónoma de Buenos Aires

Building a better working world

Pistrelli, Henry Martin y Asociados S.R.L.
25 de mayo 487 - C1002ABI
Buenos Aires, Argentina

Tel: (54-11) 4318-1600/4311-6644
Fax: (54-11) 4318-1777/4510-2220
ey.com

INFORME DE LOS AUDITORES INDEPENDIENTES SOBRE ESTADOS FINANCIEROS SEPARADOS

A los Señores Directores de
BANCO MACRO S.A.
CUIT: 30-50001008-4
Domicilio legal: Avenida Eduardo Madero 1182
Ciudad Autónoma de Buenos Aires

A member firm of Ernst & Young Global Limited

I. Informe sobre los estados financieros

Introducción

1) Hemos auditado los estados financieros separados adjuntos de BANCO MACRO S.A. (la "Entidad"), que comprenden: (a) el estado separado de situación financiera al 31 de diciembre de 2022, (b) los estados separados de resultados y de otros resultados integrales, de cambios en el patrimonio y de flujos de efectivo por el ejercicio finalizado en esa fecha y (c) un resumen de las políticas contables significativas y otra información explicativa incluida en las notas y anexos que los complementan.

Responsabilidad del Directorio y la Gerencia de la Entidad en relación con los estados financieros

2) El Directorio y la Gerencia de la Entidad son responsables por la preparación y presentación razonable de los estados financieros mencionados en el párrafo 1. de conformidad con el marco de información contable establecido por el Banco Central de la República Argentina ("BCRA"), que, tal como se indica en la Nota 3. a los estados financieros mencionados en el párrafo 1., se basa en las Normas Internacionales de Información Financiera ("NIIF"), tal como esas normas fueron emitidas por el Consejo de Normas Internacionales de Contabilidad ("IASB" por su sigla en inglés) y adoptadas por la Federación Argentina de Consejos Profesionales de Ciencias Económicas ("FACPCE"), y con las excepciones que fueron establecidas por el BCRA que se explican en la mencionada nota. El Directorio y la Gerencia de la Entidad son también responsables del control interno que consideren necesario para permitir la preparación de estados financieros libres de distorsiones significativas, ya sea debido a errores o irregularidades.

Responsabilidad del auditor

3) Nuestra responsabilidad es expresar una opinión sobre los estados financieros mencionados en el párrafo 1. basada en nuestra auditoría. Hemos realizado nuestro trabajo de conformidad con las normas de auditoría establecidas en la Resolución Técnica N° 37 de la FACPCE y con las "Normas mínimas sobre auditorías externas" emitidas por el BCRA. Dichas normas exigen que cumplamos los requerimientos de ética, así como que planifiquemos y ejecutemos la auditoría con el fin de obtener un grado razonable de seguridad acerca de la inexistencia de distorsiones significativas en los estados financieros.

   Una auditoría comprende la aplicación de procedimientos para obtener elementos de juicio sobre las cifras y la información presentada en los estados financieros. Los procedimientos seleccionados dependen del juicio profesional del

Building a better working world

Pistrelli, Henry Martin y Asociados S.R.L.
25 de mayo 487 - C1002ABI
Buenos Aires, Argentina

Tel: (54-11) 4318-1600/4311-6644
Fax: (54-11) 4318-1777/4510-2220
ey.com

auditor, incluida la valoración de los riesgos de distorsiones significativas en los estados financieros, originadas en errores o irregularidades. Al realizar valoraciones de riesgos, el auditor considera el control interno existente en la Entidad, en lo que sea relevante para la preparación y presentación razonable de los estados financieros, con la finalidad de diseñar los procedimientos de auditoría que resulten apropiados en las circunstancias, pero no con el propósito de expresar una opinión sobre la eficacia del sistema de control interno de la Entidad. Asimismo, una auditoría incluye evaluar que las políticas contables utilizadas sean apropiadas, la razonabilidad de las estimaciones contables efectuadas por el Directorio y la Gerencia de la Entidad y la presentación de los estados financieros en su conjunto.

Consideramos que los elementos de juicio obtenidos nos brindan una base suficiente y adecuada para nuestra opinión de auditoría.

Opinión

4) En nuestra opinión, los estados financieros mencionados en el párrafo 1. presentan razonablemente, en todos sus aspectos significativos, la situación financiera de BANCO MACRO S.A. al 31 de diciembre de 2022, así como sus resultados, la evolución de su patrimonio neto y los flujos de efectivo correspondientes al ejercicio finalizado en esa fecha, de conformidad con el marco de información contable establecido por el BCRA mencionado en el párrafo 2.

Énfasis sobre ciertos aspectos revelados en los estados financieros y otras cuestiones

5) Llamamos la atención sobre la información contenida en las siguientes notas a los estados financieros separados mencionados en el párrafo 1.:

a) Nota 3. "Bases de presentación de los estados financieros y políticas contables aplicadas", apartado "Normas contables aplicadas", en la que la Entidad indica (i) que no ha aplicado la sección 5.5 "Deterioro de Valor" de la NIIF 9 "Instrumentos Financieros" a los activos financieros que comprenden exposiciones al sector público, los que fueron excluidos transitoriamente de esa aplicación por la Comunicación "A" 6847 del BCRA, y (ii) que se encuentra en proceso de cuantificación de los efectos que sobre los estados financieros tendría la aplicación plena de dicha norma.

b) Nota 3. "Bases de presentación de los estados financieros y políticas contables aplicadas", apartado "Normas contables aplicadas", en la que la Entidad expone que (i) al 31 de diciembre de 2021, a efectos de la medición a valor razonable de una tenencia de instrumentos de patrimonio en particular, ha aplicado las cuestiones requeridas por el BCRA a través de sendos Memorandos de fechas 12 y 22 de marzo de 2021, y (ii) debido a que durante el mes de marzo de 2022 se produjo la transferencia de las acciones correspondientes a la mencionada participación, registró el resultado por su venta en los resultados del ejercicio finalizado el 31 de diciembre de 2022, lo cual difiere del criterio de reconocimiento que correspondería de haberse aplicado las NIIF.

A member firm of Ernst & Young Global Limited

Building a better working world

Pistrelli, Henry Martin y Asociados S.R.L.
25 de mayo 487 - C1002ABI
Buenos Aires, Argentina

Tel: (54-11) 4318-1600/4311-6644
Fax: (54-11) 4318-1777/4510-2220
ey.com

Estas cuestiones no modifican la opinión expresada en el párrafo 4., pero deben ser tenidas en cuenta por aquellos usuarios que utilicen las NIIF para la interpretación de los estados financieros mencionados en el párrafo 1.

Otras cuestiones

6) Hemos emitido por separado un informe sobre los estados financieros consolidados de BANCO MACRO S.A. y sus sociedades controladas a la misma fecha y por el mismo período indicado en el párrafo 1.

II. Informe sobre otros requerimientos legales y regulatorios

7) En cumplimiento de disposiciones vigentes, informamos que:

a) En nuestra opinión, los estados financieros mencionados en el párrafo 1. han sido preparados, en todos sus aspectos significativos, de conformidad con las normas pertinentes de la Ley General de Sociedades y de la Comisión Nacional de Valores ("CNV").
b) Los estados financieros mencionados en el párrafo 1., excepto por lo mencionado en la Nota 3. a los mismos "Bases de presentación de los estados financieros y políticas contables aplicadas", apartado "Transcripción a libros", surgen de registros contables llevados, en sus aspectos formales, de conformidad con las normas legales vigentes y con las condiciones establecidas en las Resoluciones N° 1032/EMI, N° 1996/EMI, N° DI-2021-88-APN-GRC#CNV y N° DI-2022-56-APN-GRC#CNV de la CNV de fechas 17 de marzo de 2004, 20 de mayo de 2004, 28 de diciembre de 2021 y 24 de octubre de 2022, respectivamente.
c) Al 31 de diciembre de 2022, la deuda devengada en concepto de aportes y contribuciones con destino al Sistema Integrado Previsional Argentino, que surge de los registros contables de la Entidad, asciende a $ 1.159.897.494, no siendo exigible a esa fecha.
d) Al 31 de diciembre de 2022, según surge de la Nota 37. a los estados financieros mencionados en el párrafo 1., la Entidad posee un patrimonio neto y una contrapartida en activos elegibles que exceden los importes mínimos requeridos por las normas pertinentes de la CNV para las categorías indicadas en la mencionada nota.
e) Durante el ejercicio finalizado el 31 de diciembre de 2022, hemos facturado honorarios por servicios de auditoría prestados a BANCO MACRO S.A., que representan el 98% del total facturado a la Entidad por todo concepto, el 87% del total de servicios de auditoría facturados a la Entidad y controladas y el 86% del total facturado a la Entidad y controladas por todo concepto.

Ciudad Autónoma de Buenos Aires,
23 de febrero de 2023

Pistrelli, Henry Martin y Asociados SRL
CPCECABA T° 1 F° 13

Leonardo D. Troyelli
Socio
Contador Público - UBA
CPCECABA T° 287
F° 155

A member firm of Ernst & Young Global Limited

Ciudad Autónoma de Buenos Aires,
3 de marzo de 2023

Legalizamos de acuerdo con las facultades otorgadas a este CONSEJO PROFESIONAL por las leyes 466 (Art. 2, Inc, D y J) y 20488 (Art. 21, Inc. I) la actuación profesional de fecha 23/02/2023 referida a un Estado Contable Ej. Regular/ Irregular de fecha 31/12/2022 perteneciente a BANCO MACRO S.A. CUIT 30-50001008-4, intervenida por el Dr. LEONARDO DANIEL TROYELLI. Sobre la misma se han efectuado los controles de matrícula vigente y control formal de dicha actuación profesional de conformidad con lo previsto en la Res. C. 236/88, no implicando estos controles la emisión de un juicio técnico sobre la actuación profesional.

Datos del matriculado

Dr. LEONARDO DANIEL TROYELLI
Contador Público (U.B.A.)
CPCECABA T° 287 F° 155

Firma en carácter de socio
PISTRELLI, HENRY MARTIN Y ASOCIADOS SRL
T° 1 F° 13
SOCIO

consejo
Profesional de Ciencias Económicas de la Ciudad Autónoma de Buenos Aires

Esta actuación profesional ha sido gestionada por el profesional interviniente a través de internet y la misma reúne los controles de matrícula vigente, incumbencias y control formal de informes y certificaciones (Res. C. 236/88). El receptor del presente documento puede constatar su validez ingresando a ***www.consejo.org.ar/certificaciones/validar.htm*** *declarando el siguiente código:* hg5hyk5

Legalización N° 689465

INFORME DE LA COMISIÓN FISCALIZADORA

A los Señores Directores de
BANCO MACRO S.A.
CUIT: 30-50001008-4
Domicilio legal: Avenida Eduardo Madero 1182
Ciudad Autónoma de Buenos Aires

Informe sobre los controles realizados como Comisión Fiscalizadora respecto de los estados contables y la memoria de los administradores

1. Opinión

Hemos llevado a cabo los controles que nos imponen como comisión fiscalizadora la legislación vigente, el estatuto social, las regulaciones pertinentes y las normas profesionales para contadores públicos, el estado separado de situación financiera de BANCO MACRO S.A. al 31 de diciembre de 2022, y los correspondientes estados separados de resultados y de otros resultados integrales, de cambios en el patrimonio y de flujos de efectivo finalizados en esa fecha y las notas y anexos que los complementan. Además, hemos recibido los estados financieros consolidados por el ejercicio terminado en esa fecha, del BANCO MACRO S.A. con las sociedades controladas.

En nuestra opinión, los estados financieros mencionados en el presentan razonablemente, en todos sus aspectos significativos, la situación financiera de BANCO MACRO S.A. y la situación financiera consolidada con sus sociedades controladas al 31 de diciembre de 2022, así como sus resultados, la evolución de su patrimonio neto y los flujos de efectivo correspondientes al ejercicio finalizado en esa fecha, de conformidad con el marco de información contable establecido por el BCRA mencionado en el párrafo 4.

Asimismo, la memoria del Directorio, junto con el informe del Código de Gobierno Societario se encuentran en proceso de preparación. Esta comisión fiscalizadora, oportunamente emitirá el informe correspondiente.

2. Fundamento de la opinión

Hemos llevado a cabo nuestros controles cumpliendo las normas legales y profesionales vigentes para la Comisión Fiscalizadora, contempladas, entre otras, en la Ley General de Sociedades y en la Resolución Técnica N° 15 de la Federación Argentina de Consejos Profesionales de Ciencias Económicas (F.A.C.P.C.E.) adoptada por la Resolución C.D. Nº 96/2022 del C.P.C.E.C.A.B.A. la cual tiene en cuenta que los controles de la información deben llevarse a cabo cumpliendo con las normas de auditoría establecidas en la Resolución Técnica N° 37 de dicha Federación. Nuestras responsabilidades de acuerdo con las normas mencionadas se describen más adelante en la sección Responsabilidades de la Comisión Fiscalizadora en relación con los controles de los estados contables y la memoria de los administradores.

Para realizar nuestra tarea hemos considerado la auditoria efectuada por los auditores externos Pistrelli, Henry Martin y Asociados S.R.L. quienes emitieron su informe de fecha 23 de febrero de 2023 suscripto por el socio de la firma Leonardo D. Troyelli, de acuerdo con las normas de auditoría vigentes.

Una auditoría requiere que el auditor planifique y desarrolle su tarea con el objeto de obtener un grado razonable de seguridad acerca de la inexistencia de manifestaciones no veraces o errores significativos en los estados contables. Una auditoría incluye examinar, sobre bases selectivas, los elementos de juicio que respaldan la información expuesta en los estados contables, así como evaluar las normas contables utilizadas, las estimaciones significativas efectuadas por el Directorio de la Sociedad y la presentación de los estados contables tomados en conjunto. Dado que no es responsabilidad de la Comisión Fiscalizadora efectuar un control de gestión, el examen no se extendió a los criterios y decisiones empresarias de las diversas áreas de la Sociedad, cuestiones que son de responsabilidad exclusiva del Directorio. Consideramos que nuestro trabajo nos brinda una base razonable para fundamentar nuestra opinión.

Asimismo, en relación con la Memoria del Directorio correspondiente al ejercicio finalizado el 31 de diciembre de 2022, junto con el informe del Código de Gobierno Societario se encuentran en proceso de preparación. Esta comisión fiscalizadora, oportunamente emitirá el informe correspondiente.

Informamos, además, que hemos realizado las restantes tareas de control de legalidad previstas por el artículo 294 de la Ley N° 19.550, que consideramos necesarias de acuerdo con las circunstancias, incluyendo entre otras, el control de la constitución y subsistencia de las garantías de los Directores.

Dejamos expresa mención que somos independientes de BANCO MACRO S.A. y hemos cumplido con los demás requisitos de ética de conformidad con el código de ética del Consejo Profesional de Ciencias Económicas de C.A.B.A. y de las RT N° 15 Y 37 de F.A.C.P.C.E.. Consideramos que los elementos de juicio que hemos obtenido proporcionan una base suficiente y adecuada para nuestra opinión.

3. Párrafo de énfasis

Sin modificar la opinión expresada en el párrafo 1, llamamos la atención sobre lo indicado en la nota 3 a los estados financieros condensados adjuntos referidos a que:

a) La Entidad indica que no ha aplicado la sección 5.5 “Deterioro de Valor” de la NIIF 9 “Instrumentos Financieros” a los activos financieros que comprenden exposiciones al sector público, los que fueron excluidos transitoriamente de esa aplicación por la Comunicación “A” 6847 del BCRA, y que se encuentra en proceso de cuantificación de los efectos que sobre los estados financieros tendría la aplicación plena de dicha norma.
b) La Entidad expone que, al 31 de diciembre de 2021, a efectos de la medición a valor razonable de una tenencia de instrumentos de patrimonio en particular, ha aplicado las cuestiones requeridas por el BCRA a través de sendos Memorandos de fecha 12 y 22 de marzo de 2021, y que, debido a que durante el mes de marzo de 2022 se produjo la transferencia de las acciones correspondientes a la mencionada participación, registró el resultado por su venta en los resultados del ejercicio finalizado el 31 de diciembre de 2022, lo cual difiere del criterio de reconocimiento que correspondería de haberse aplicado las NIIF.

4. Responsabilidad de la Dirección

Los estados financieros separados y consolidados han sido preparados por la Sociedad de acuerdo con las normas contables establecidas por el Banco Central de la República Argentina (B.C.R.A.), que, tal como se indica en la Nota 3. a los estados financieros adjuntos, se basa en las Normas Internacionales de Información Financiera ("NIIF"), tal como esas normas fueron emitidas por el Consejo de Normas Internacionales de Contabilidad ("IASB" por su sigla en inglés) y adoptadas por la Federación Argentina de Consejos Profesionales de Ciencias Económicas ("FACPCE"), y con la excepción del punto 5.5. "Deterioro de Valor" de la NIIF N° 9 "Instrumentos Financieros", que en forma transitoria fue excluido por el BCRA del marco contable aplicable a las entidades financieras. El Directorio y la Gerencia de la Entidad son también responsables del control interno que consideren necesario para permitir la preparación de estados financieros libres de distorsiones significativas, ya sea debido a errores o irregularidades.

Asimismo, en relación con la Memoria del Directorio correspondiente al ejercicio finalizado el 31 de diciembre de 2022, junto con el informe del Código de Gobierno Societario se encuentran en proceso de preparación. Esta comisión fiscalizadora, oportunamente emitirá el informe correspondiente.

5. Responsabilidades del Síndico en relación con la auditoría de los estados contables y la memoria de los administradores.

Nuestros objetivos son obtener una seguridad razonable de que los estados contables en su conjunto están libres de incorrección significativa, que la memoria cumple con las prescripciones legales y reglamentarias y emitir un informe como Comisión Fiscalizadora que contenga nuestra opinión. Seguridad razonable es un alto grado de seguridad, pero no garantiza que una auditoría realizada de conformidad con la RT N° 37 de F.A.C.P.C.E. siempre detecte una incorrección significativa cuando exista. Las incorrecciones, debido a fraude o error, se consideran significativas si, individualmente o de forma agregada, puede preverse razonablemente que influyan en las decisiones económicas que los usuarios toman basándose en los estados contables y el contenido de la memoria en aquellos temas de nuestra incumbencia profesional.

Como parte de los controles sobre los estados contables, empleando normas de auditoría de conformidad con la RT N° 37 de F.A.C.P.C.E., hemos aplicado nuestro juicio profesional y mantenemos una actitud de escepticismo profesional durante nuestra actuación como Comisión Fiscalizadora. También:

a) Identificar y evaluar los riesgos de incorrección significativa en los estados contables , debida a fraude o error, diseñar y aplicar procedimientos de auditoría para responder a dichos riesgos y obtener elementos de juicio suficientes y adecuados para proporcionar una base para nuestra opinión.
b) Obtener conocimiento del control interno relevante para la auditoría con el fin de diseñar procedimientos que sean apropiados en función de las circunstancias y no con la finalidad de expresar una opinión sobre la eficacia del control interno de la Sociedad.

c) Evaluar si las políticas contables aplicadas son adecuadas, así como la razonabilidad de las estimaciones contables y la correspondiente información revelada por la Dirección de BANCO MACRO S.A.
d) Concluir sobre lo adecuado de la utilización por la Dirección de BANCO MACRO S.A., del principio contable de empresa en funcionamiento y, basándonos en los elementos de juicio obtenidos, concluir sobre si existe o no una incertidumbre significativa relacionada con hechos o con condiciones que pueden generar dudas importantes sobre la capacidad de la Sociedad para continuar como empresa en funcionamiento. Si concluimos que existe una incertidumbre significativa, se requiere que llamemos la atención en nuestro informe como Comisión Fiscalizadora sobre la información expuesta en los estados contables o en la memoria, o, si dicha información expuesta no es adecuada, que expresemos una opinión modificada. Nuestras conclusiones se basan en los elementos de juicio obtenidos hasta la fecha de nuestro informe como Comisión Fiscalizadora. Sin embargo, hechos o condiciones futuros pueden ser causa de que la Sociedad deje de ser una empresa en funcionamiento.
e) Evaluar la presentación general, la estructura y el contenido de los estados contables, incluida la información revelada, y si los estados contables representan las transacciones y hechos subyacentes de un modo que logren una presentación razonable.
f) Comunicarse con la Dirección de BANCO MACRO S.A. en relación con, entre otras cuestiones, la estrategia general de la planificación y ejecución de nuestros procedimientos de auditoría como Comisión Fiscalizadora y los hallazgos significativos en nuestra actuación como responsable de la fiscalización privada, así como cualquier deficiencia significativa del control interno identificada en el transcurso de mi actuación como síndico.

También proporciono a la Dirección de BANCO MACRO S.A. una declaración de que he cumplido los requerimientos de ética aplicables relacionados con mi independencia.

6. Información Informe sobre otros requerimientos legales y reglamentarios

Informamos además, en cumplimiento de disposiciones legales y reglamentarias vigentes, que:

a) la memoria del Directorio, junto con el informe del Código de Gobierno Societario se encuentran en proceso de preparación. Esta comisión fiscalizadora, oportunamente emitirá el informe correspondiente,
b) hemos realizado las restantes tareas de control de legalidad previstas por el artículo 294 de la Ley N° 19.550, que consideramos necesarias de acuerdo con las circunstancias, incluyendo entre otras, el control de la constitución y subsistencia de la garantía de los directores, no teniendo observaciones que formular al respecto,
c) Los estados financieros mencionados en el párrafo 1., excepto por lo mencionado en la Nota 3. a los mismos “Bases de presentación de los estados financieros y políticas contables aplicadas”, apartado “Transcripción a libros”, surgen de registros contables llevados, en sus aspectos formales, de conformidad con las normas legales vigentes y con las condiciones establecidas en las Resoluciones N° 1032/EMI, N° 1996/EMI, N° DI-2021-88-APN-GRC#CNV y N° DI-2022-56-APN-GRC#CNV de la CNV de fechas 17 de marzo de 2004,

20 de mayo de 2004, 28 de diciembre de 2021 y 24 de octubre de 2022, respectivamente.

d) no tenemos observaciones significativas que formular en lo que es materia de nuestra competencia, sobre la información incluida en la nota 37 a los estados financieros separados adjuntos al 31 de diciembre de 2022, en relación con las exigencias establecidas por la Comisión Nacional de Valores respecto a Patrimonio Neto Mínimo y Contrapartida,

e) de acuerdo a lo requerido por la Resolución General N° 622 de la Comisión Nacional de Valores, sobre la independencia de los auditores externos y sobre la calidad de las políticas de auditoria aplicadas por los mismos y de las políticas de contabilización de la Sociedad, el informe de los auditores externos referido anteriormente incluye la manifestación de haber aplicado las normas de auditoria vigentes, que comprenden los requisitos de independencia, y no contiene salvedades en relación a la aplicación de dichas normas, salvo lo expresado en el párrafo quinto de dicho informe, en cuanto a la aplicación de las normas emitidas por el B.C.R.A. con supremacía sobre las contables profesionales.

f) al 31 de diciembre de 2022, la deuda devengada en concepto de aportes y contribuciones con destino al Sistema Integrado Previsional Argentino, que surge de los registros contables de la Sociedad, asciende a $ 1.159.897.494 no siendo la misma exigible a esa fecha.

g) se han llevado a cabo los procedimientos sobre prevención de lavado de activos y financiación del terrorismo previstos en las correspondientes normas profesionales emitidas por el Consejo Profesional de Ciencias Económicas de la Ciudad Autónoma de Buenos Aires.

Ciudad Autónoma de Buenos Aires,
23 de febrero de 2023

Por Comisión Fiscalizadora

Alejandro Almarza
Síndico Titular
Contador Público - U.B.A.
C.P.C.E.C.A.B.A.
T° 120 - F° 210

INFORME DE LA COMISIÓN FISCALIZADORA

A los Señores Directores de
BANCO MACRO S.A.
CUIT: 30-50001008-4
Domicilio legal: Avenida Eduardo Madero 1182
Ciudad Autónoma de Buenos Aires

Informe sobre los controles realizados como Comisión Fiscalizadora respecto de los estados contables y la memoria de los administradores

1. Opinión

Hemos llevado a cabo los controles que nos imponen como Comisión Fiscalizadora la legislación vigente, el estatuto social, las regulaciones pertinentes y las normas profesionales para contadores públicos, acerca del estado separado de situación financiera de BANCO MACRO S.A. al 31 de diciembre de 2022, y los correspondientes estados separados de resultados y de otros resultados integrales, de cambios en el patrimonio y de flujos de efectivo finalizados en esa fecha y las notas y anexos que los complementan. Además, hemos recibido los estados financieros consolidados por el ejercicio terminado en esa fecha, del BANCO MACRO S.A. con las sociedades controladas.

En nuestra opinión, los estados financieros mencionados en el párrafo precedente presentan razonablemente, en todos sus aspectos significativos, la situación financiera de BANCO MACRO S.A. y la situación financiera consolidada con sus sociedades controladas al 31 de diciembre de 2022, así como sus resultados, la evolución de su patrimonio neto y los flujos de efectivo correspondientes al ejercicio finalizado en esa fecha, de conformidad con el marco de información contable establecido por el BCRA mencionado en el párrafo 4.

Asimismo, en nuestra opinión, la memoria de los administradores y el código de gobierno societario acompañado como anexo a la memoria, cumplen con los requisitos legales y estatutarios, resultando las afirmaciones acerca de la gestión llevada a cabo y de las perspectivas futuras de exclusiva responsabilidad de la Dirección

2. Fundamento de la opinión

Hemos llevado a cabo nuestros controles cumpliendo las normas legales y profesionales vigentes para la Comisión Fiscalizadora, contempladas, entre otras, en la Ley General de Sociedades y en la Resolución Técnica N° 15 de la Federación Argentina de Consejos Profesionales de Ciencias Económicas (F.A.C.P.C.E.) adoptada por la Resolución C.D. Nº 96/2022 del C.P.C.E.C.A.B.A. la cual tiene en cuenta que los controles de la información deben llevarse a cabo cumpliendo con las normas de auditoría establecidas en la Resolución Técnica N° 37 de dicha Federación. Nuestras responsabilidades de acuerdo con las normas mencionadas se describen más adelante en la sección Responsabilidades de la Comisión Fiscalizadora en relación con los controles de los estados contables y la memoria de los administradores.

Para realizar nuestra tarea hemos considerado la auditoria efectuada por los auditores externos Pistrelli, Henry Martin y Asociados S.R.L. quienes emitieron su informe de fecha 23 de febrero de 2023 suscripto por el socio de la firma Leonardo D. Troyelli, de acuerdo con las normas de auditoría vigentes. Una auditoría requiere que el auditor planifique y desarrolle su tarea con el objeto de obtener un grado razonable de seguridad acerca de la inexistencia de manifestaciones no veraces o errores significativos en los estados

contables. Una auditoría incluye examinar, sobre bases selectivas, los elementos de juicio que respaldan la información expuesta en los estados contables, así como evaluar las normas contables utilizadas, las estimaciones significativas efectuadas por el Directorio de la Sociedad y la presentación de los estados contables tomados en conjunto. Dado que no es responsabilidad de la Comisión Fiscalizadora efectuar un control de gestión, el examen no se extendió a los criterios y decisiones empresarias de las diversas áreas de la Sociedad, cuestiones que son de responsabilidad exclusiva del Directorio.

Asimismo, en relación con la Memoria del Directorio correspondiente al ejercicio finalizado el 31 de diciembre de 2022 y el código de gobierno societario anexado a la misma, hemos verificado que contiene la información requerida por la Comisión Nacional de Valores y, en lo que es materia de nuestra competencia, que sus datos numéricos concuerdan con los registros contables de la Sociedad y otra documentación pertinente.

Informamos, además, que hemos realizado las restantes tareas de control de legalidad previstas por el artículo 294 de la Ley N° 19.550, que consideramos necesarias de acuerdo con las circunstancias, incluyendo entre otras, el control de la constitución y subsistencia de las garantías de los Directores.

Dejamos expresa mención que somos independientes de BANCO MACRO S.A. y hemos cumplido con los demás requisitos de ética de conformidad con el código de ética del Consejo Profesional de Ciencias Económicas de C.A.B.A. y de las RT N° 15 y 37 de F.A.C.P.C.E.. Consideramos que los elementos de juicio que hemos obtenido proporcionan una base suficiente y adecuada para nuestra opinión.

3. Párrafo de énfasis

Sin modificar la opinión expresada en el párrafo 1, llamamos la atención sobre lo indicado en la nota 3 a los estados financieros separados y consolidados adjuntos referidos a que:

a) La Entidad indica que no ha aplicado la sección 5.5 “Deterioro de Valor” de la NIIF 9 “Instrumentos Financieros” a los activos financieros que comprenden exposiciones al sector público, los que fueron excluidos transitoriamente de esa aplicación por la Comunicación “A” 6847 del BCRA, y que se encuentra en proceso de cuantificación de los efectos que sobre los estados financieros tendría la aplicación plena de dicha norma.

b) La Entidad expone que, al 31 de diciembre de 2021, a efectos de la medición a valor razonable de una tenencia de instrumentos de patrimonio en particular, ha aplicado las cuestiones requeridas por el BCRA a través de sendos Memorandos de fecha 12 y 22 de marzo de 2021, y que, debido a que durante el mes de marzo de 2022 se produjo la transferencia de las acciones correspondientes a la mencionada participación, registró el resultado por su venta en los resultados del ejercicio finalizado el 31 de diciembre de 2022, lo cual difiere del criterio de reconocimiento que correspondería de haberse aplicado las NIIF.

4. Responsabilidad de la Dirección

Los estados financieros separados y consolidados han sido preparados por la Sociedad de acuerdo con las normas contables establecidas por el Banco Central de la República Argentina (B.C.R.A.), que, tal como se indica en la Nota 3. a los estados financieros adjuntos, se basa en las Normas Internacionales de Información Financiera ("NIIF"), tal como esas normas fueron emitidas por el Consejo de Normas Internacionales de Contabilidad ("IASB" por su sigla en inglés) y adoptadas por la Federación Argentina de Consejos Profesionales de Ciencias Económicas ("FACPCE"), y con la excepción del punto 5.5. "Deterioro de Valor" de la NIIF N° 9 "Instrumentos Financieros", que en forma transitoria fue excluido por el BCRA del marco contable aplicable a las entidades financieras. El Directorio y la Gerencia de la Entidad son también responsables del control interno que consideren necesario para permitir la preparación de estados financieros libres de distorsiones significativas, ya sea debido a errores o irregularidades.

Respecto de la memoria y el código de gobierno societario incorporado como anexo I a la misma, los administradores son responsables de cumplir con la Ley General de Sociedades y las disposiciones de los organismos de control en cuanto a su contenido.

5. Responsabilidades de la Comisión Fiscalizadora en relación con la auditoría de los estados contables y la memoria de los administradores.

Nuestros objetivos son obtener una seguridad razonable de que los estados contables en su conjunto están libres de incorrección significativa, que la memoria cumple con las prescripciones legales y reglamentarias y emitir un informe como Comisión Fiscalizadora que contenga nuestra opinión. Seguridad razonable es un alto grado de seguridad, pero no garantiza que una auditoría realizada de conformidad con la RT N° 37 de F.A.C.P.C.E. siempre detecte una incorrección significativa cuando exista. Las incorrecciones, debido a fraude o error, se consideran significativas si, individualmente o de forma agregada, puede preverse razonablemente que influyan en las decisiones económicas que los usuarios toman basándose en los estados contables y el contenido de la memoria en aquellos temas de nuestra incumbencia profesional.

Como parte de los controles sobre los estados contables, empleando normas de auditoría de conformidad con la RT N° 37 de F.A.C.P.C.E., hemos aplicado nuestro juicio profesional y mantenemos una actitud de escepticismo profesional durante nuestra actuación como Comisión Fiscalizadora. También:

a) Identificar y evaluar los riesgos de incorrección significativa en los estados contables, debida a fraude o error, diseñar y aplicar procedimientos de auditoría para responder a dichos riesgos y obtener elementos de juicio suficientes y adecuados para proporcionar una base para nuestra opinión.

b) Obtener conocimiento del control interno relevante para la auditoría con el fin de diseñar procedimientos que sean apropiados en función de las circunstancias y no con la finalidad de expresar una opinión sobre la eficacia del control interno de la Sociedad.

c) Evaluar si las políticas contables aplicadas son adecuadas, así como la razonabilidad de las estimaciones contables y la correspondiente información revelada por la Dirección de BANCO MACRO S.A.

d) Concluir sobre lo adecuado de la utilización por la Dirección de BANCO MACRO S.A., del principio contable de empresa en funcionamiento y, basándonos en los elementos de juicio obtenidos, concluir sobre si existe o no una incertidumbre significativa relacionada con hechos o con condiciones que pueden generar dudas importantes sobre la capacidad de la Sociedad para continuar como empresa en funcionamiento. Si concluimos que existe una incertidumbre significativa, se requiere que llamemos la atención en nuestro informe como Comisión Fiscalizadora sobre la información expuesta en los estados contables o en la memoria, o, si dicha información expuesta no es adecuada, que expresemos una opinión modificada. Nuestras conclusiones se basan en los elementos de juicio obtenidos hasta la fecha de nuestro informe como Comisión Fiscalizadora. Sin embargo, hechos o condiciones futuros pueden ser causa de que la Sociedad deje de ser una empresa en funcionamiento.

e) Evaluar la presentación general, la estructura y el contenido de los estados contables, incluida la información revelada, y si los estados contables representan las transacciones y hechos subyacentes de un modo que logren una presentación razonable.

f) Comunicarse con la Dirección de BANCO MACRO S.A. en relación con, entre otras cuestiones, la estrategia general de la planificación y ejecución de nuestros procedimientos de auditoría como Comisión Fiscalizadora y los hallazgos significativos en nuestra actuación como responsable de la fiscalización privada, así como cualquier deficiencia significativa del control interno identificada en el transcurso de mi actuación como síndico.

También proporcionamos a la Dirección de BANCO MACRO S.A. una declaración de que hemos cumplido los requerimientos de ética aplicables relacionados con nuestra independencia.

6. Información Informe sobre otros requerimientos legales y reglamentarios

Informamos además, en cumplimiento de disposiciones legales y reglamentarias vigentes, que:

a) hemos revisado la memoria del Directorio, sobre la cual no tenemos objeciones que formular con respecto a materias de nuestra competencia, siendo las afirmaciones sobre hechos futuros responsabilidad exclusiva del Directorio. Asimismo, hemos realizado una revisión del Informe sobre el grado de cumplimiento del Código de Gobierno Societario, acompañado como anexo a la Memoria, elaborado por el Órgano de Administración en cumplimiento de la Resolución General 797/2019 de la Comisión Nacional de Valores. Como resultado de nuestra revisión no se ha puesto de manifiesto ningún aspecto que nos haga creer que dicho Anexo contiene errores significativos o no ha sido preparado, en todos sus aspectos significativos, de acuerdo con lo establecido en la citada Resolución General de la Comisión Nacional de Valores,

b) hemos realizado las restantes tareas de control de legalidad previstas por el artículo 294 de la Ley N° 19.550, que consideramos necesarias de acuerdo con las circunstancias, incluyendo entre otras, el control de la constitución y subsistencia de la garantía de los directores, no teniendo observaciones que formular al respecto,

c) los estados financieros mencionados en el párrafo 1., excepto por lo mencionado en la Nota 3. a los mismos "Bases de presentación de los estados financieros y políticas contables aplicadas", apartado "Transcripción a libros", surgen de registros contables llevados, en sus aspectos formales, de conformidad con las normas legales vigentes y con las condiciones establecidas en las Resoluciones N° 1032/EMI, N° 1996/EMI, N° DI-2021-88-APN-GRC#CNV y N° DI-2022-56-APN-GRC#CNV de la CNV de fechas 17 de marzo de 2004, 20 de mayo de 2004, 28 de diciembre de 2021 y 24 de octubre de 2022, respectivamente.

d) no tenemos observaciones significativas que formular en lo que es materia de nuestra competencia, sobre la información incluida en la nota 37 a los estados financieros separados adjuntos al 31 de diciembre de 2022, en relación con las exigencias establecidas por la Comisión Nacional de Valores respecto a Patrimonio Neto Mínimo y Contrapartida,

e) de acuerdo a lo requerido por la Resolución General N° 622 de la Comisión Nacional de Valores, sobre la independencia de los auditores externos y sobre la calidad de las políticas de auditoria aplicadas por los mismos y de las políticas de contabilización de la Sociedad, el informe de los auditores externos referido anteriormente incluye la manifestación de haber aplicado las normas de auditoria vigentes, que comprenden los requisitos de independencia, y no contiene salvedades en relación a la aplicación de dichas normas, salvo lo expresado en el párrafo quinto de dicho informe, en cuanto a la aplicación de las normas emitidas por el B.C.R.A. con supremacía sobre las contables profesionales.

f) al 31 de diciembre de 2022, la deuda devengada en concepto de aportes y contribuciones con destino al Sistema Integrado Previsional Argentino, que surge de los registros contables de la Sociedad, asciende a $ 1.159.897.494 no siendo la misma exigible a esa fecha.

g) se han llevado a cabo los procedimientos sobre prevención de lavado de activos y financiación del terrorismo previstos en las correspondientes normas profesionales emitidas por el Consejo Profesional de Ciencias Económicas de la Ciudad Autónoma de Buenos Aires.

Ciudad Autónoma de Buenos Aires, 8 de marzo de 2023

Por Comisión Fiscalizadora

Alejandro Almarza
Síndico Titular
Contador Público - U.B.A.
C.P.C.E.C.A.B.A.
T° 120 - F° 210

Macro