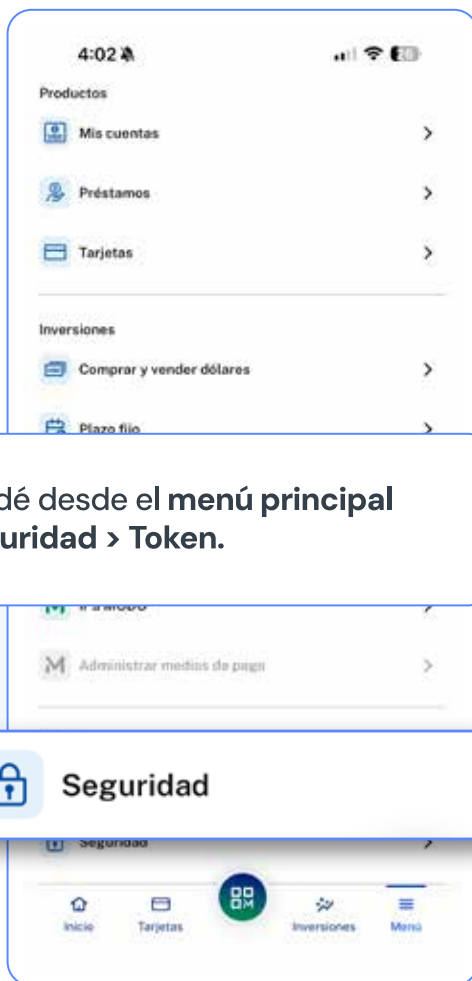




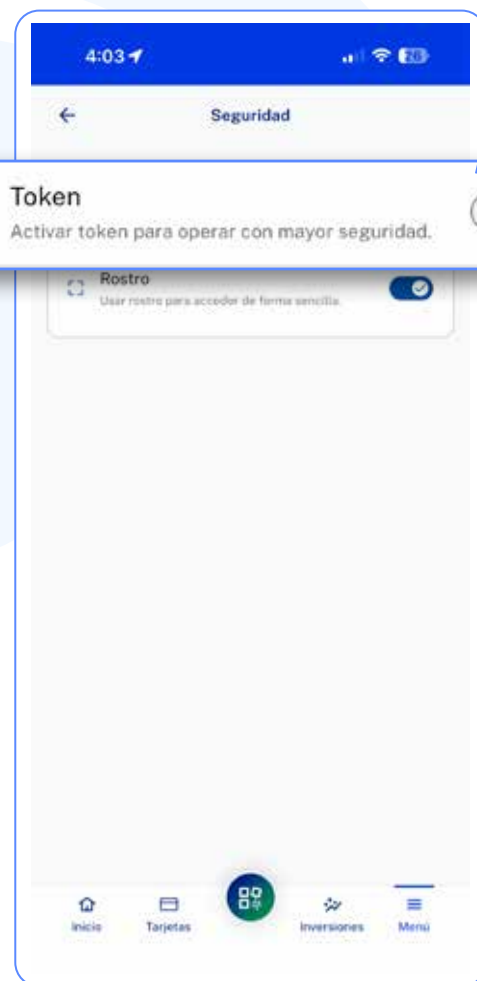
Gestión de Token

Inicio del proceso.



Accedé desde el menú principal > Seguridad > Token.

Vas a ver la opción Token apagada. Prendela y **podrás autenticarlo por biometría y/o con código de activación** generado desde cajero automático o terminal de autogestión.


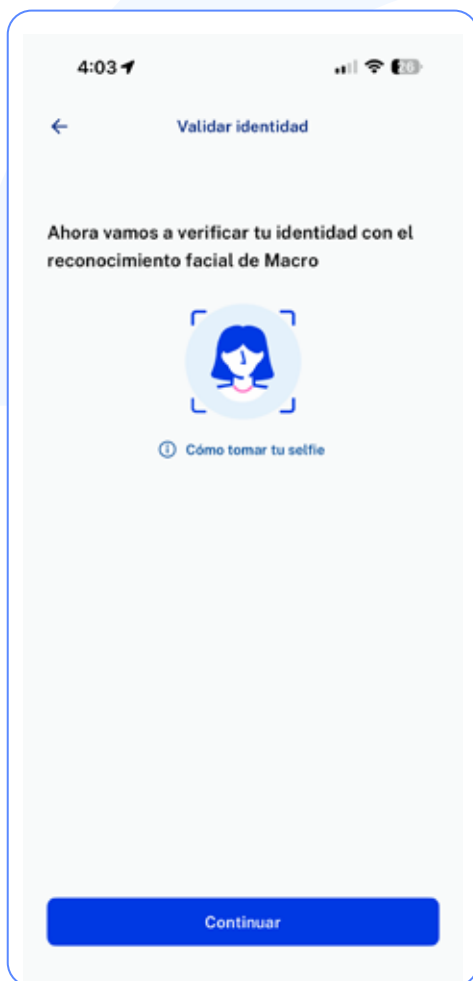




Gestión de Token

Autenticación por biometría.

Vamos a verificar tu identidad utilizando **reconocimiento facial**. Seguí las instrucciones que te daremos en pantalla para sacarte la foto.





Gestión de Token

Autenticación por Código de Activación generado desde cajero automático o terminal de autogestión.



Si no te salió por biometría, o si por otro motivo no podés usarla, hacelo de esta manera.

Seleccioná la opción **Cajeros automáticos Banelco** y obtendrás una **clave temporal** de activación de token. Ingresala en la **Nueva App Macro** desde de **Gestionar claves > Banca Móvil / Internet**.

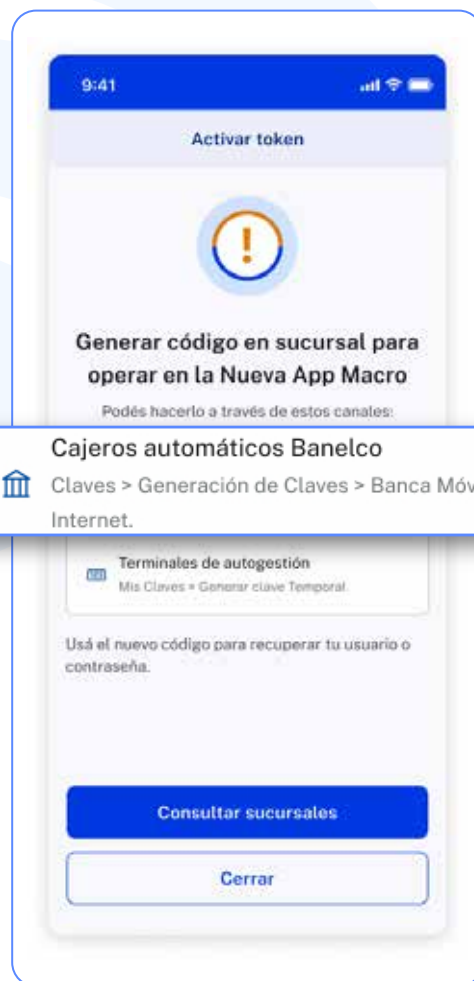


No pudimos verificar tu identidad


Por favor, intentá nuevamente o probá con otro método.

Volver a intentar

Probar con otro método



Cajeros automáticos Banelco

 Claves > Generación de Claves > Banca Móvil / Internet.

Terminales de autogestión
Mis Claves = Generar clave Temporal.

Usá el nuevo código para recuperar tu usuario o contraseña.

Consultar sucursales

Cerrar



Gestión de Token

Autenticación por Código de Activación generado en cajero automático o terminal de autogestión.

Importante:

Al volver del cajero automático o terminal de autogestión, deberás ingresar con tus credenciales habituales.

Al ir al menú > Seguridad > Token y reingresar al proceso, verás esta pantalla.



9:41

← Activar token

Ingresar código

Por favor, ingresá el código de 6 dígitos que creaste en el cajero automático.



Continuar

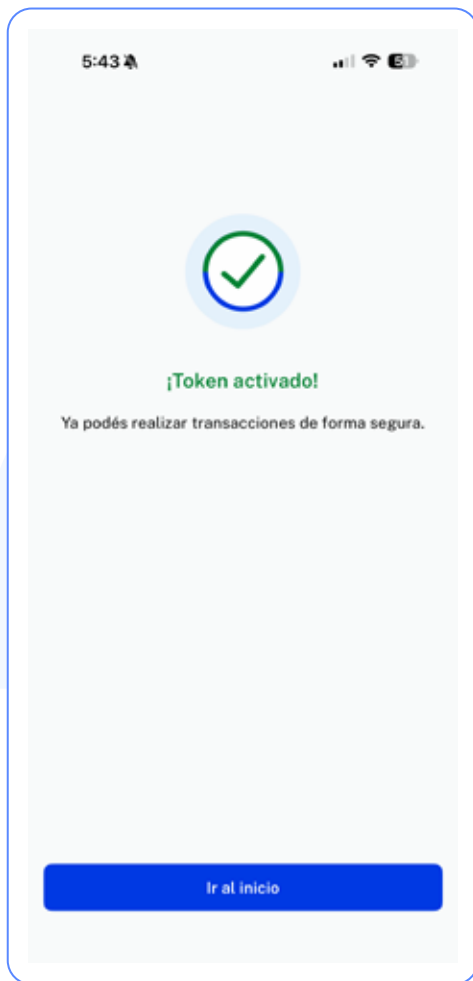


Te recomendamos completar el proceso rápidamente porque el código **dura 72 hs.**



Gestión de Token

Verificación.



Podés verificar que el token quedó activo viendo el check activado.

