



AZ Group

Mercado de Ganados y Carnes

Lunes 4 de Enero de 2021

Nº 47

Generalidades



INVERNADA. La opción de la invernada como refugio de valor en el último mes del año se volvió a repetir. El aumento del precio del gordo en Liniers, permitió crecer en precio a los terneros/as. Preocupaciones en varias zonas productivas del país respecto al clima y las posibles menores precipitaciones en enero, afectando también a la evolución de los valores de los vientres que no se vieron potenciados como los terneros/as.




LINIERS. La mayor demanda por una flexibilización de las restricciones, que llegó a niveles muy cercanos a la normalidad, empalmado con las fiestas de fin de año, permitió que se convaliden precios que en otro momento no se lograron. El novillo en términos constantes está por encima de los últimos diez diciembres. La disminución de la tracción china de fin de año colaboró para que el precio de la vaca entre en una nueva “meseta”



INSUMO/PRODUCTO. Las relaciones analizadas en el informe se movieron a favor del engorde, dado más que nada por la suba novillo. Es importante la suba del gordo ya que es la principal variable de impacto en el resultado del negocio feedlotero. El maíz se mantuvo firme, pero las subas del precio del novillo hicieron descender la relación de compra/venta a 114 kg. de novillo por tonelada de maíz.



INTERNACIONAL. Las exportaciones argentinas aumentaron sus volúmenes en noviembre en un 11% respecto a octubre y un 9% respecto a noviembre del 2019. China ocupó el 75% el total de las ventas, las proyecciones a diciembre 2020 invitan a esperar que se superen las 900 mil toneladas exportadas. Europa recupera precios y negocios luego del piso de los 6.000 USD/t del RAL Hilton. Brasil nuevamente superó su récord de exportaciones en volumen del 2019.



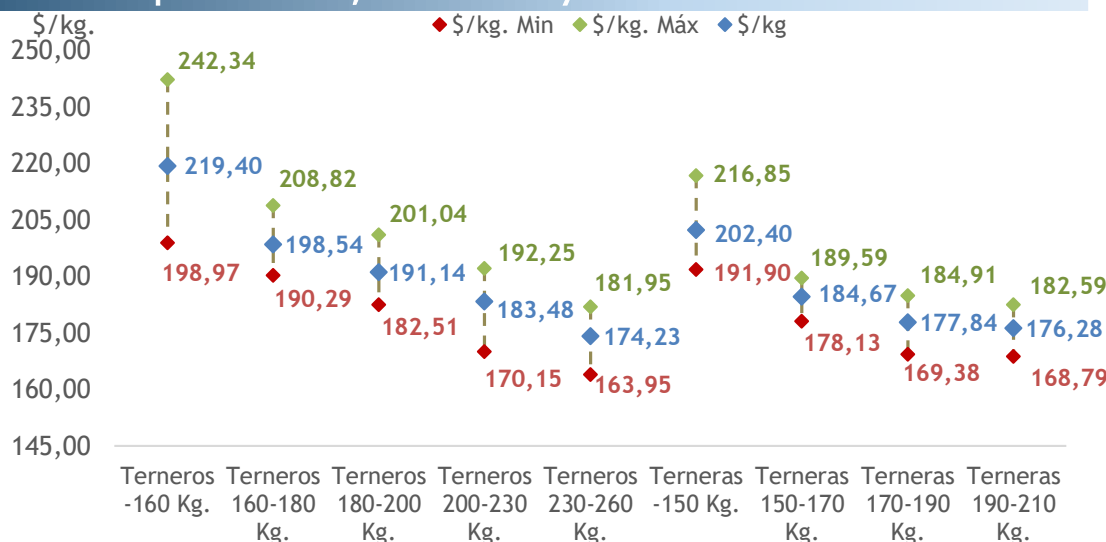
Los terneros de 170 kg aumentaron un 103% durante el año 2020 en términos corrientes.

Diciembre 2020	\$/kg. Min	\$/kg. Máx	\$/kg	Var. % Mensual
Terneros -160 Kg.	198,97	242,34	219,40	▲ 21,41%
Terneros 160-180 Kg.	190,29	208,82	198,54	▲ 18,79%
Terneros 180-200 Kg.	182,51	201,04	191,14	▲ 14,49%
Terneros 200-230 Kg.	170,15	192,25	183,48	▲ 14,45%
Terneros 230-260 Kg.	163,95	181,95	174,23	▲ 13,77%
Terneras -150 Kg.	191,90	216,85	202,40	▲ 21,09%
Terneras 150-170 Kg.	178,13	189,59	184,67	▲ 19,24%
Terneras 170-190 Kg.	169,38	184,91	177,84	▲ 16,97%
Terneras 190-210 Kg.	168,79	182,59	176,28	▲ 19,16%
Precio promedio Terneros y Terneras			187,25	▲ 17,79%

Precios promedios, máximos y mínimos



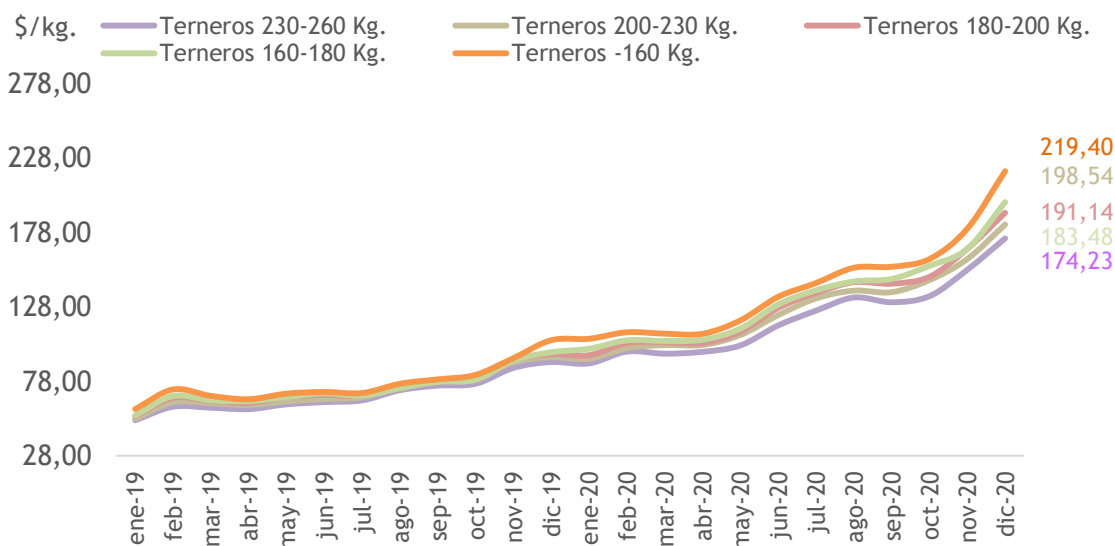
Enero comienza con preocupación en varias zonas productivas ante la posible falta de lluvias.



Evolución mensual del precio de la invernada



Los vientres aumentaron por debajo de la invernada durante diciembre.



Fuente: Elaborado por AZ Group en base a datos de www.entresurcosycorrales.com



El comienzo de la desaceleración de la demanda china “aplanó” el precio de la vaca, aumentando un 10% menos que las demás categorías.

Diciembre 2020	Novillos	Novillitos	Vacas	Vaquillonas	MEJ	Total
Precio [\$/Kg. vivo]	143,15	151,40	108,86	144,80	131,41	133,55
Var.%. Mensual \$	▲ 21,09%	▲ 22,84%	▲ 11,63%	▲ 21,48%	▲ 12,93%	▲ 19,92%
Volumen [Cabezas]	17.528	36.781	36.577	32.099	917	123.902
Participación %	14,15%	29,69%	29,52%	25,91%	0,74%	100%
Peso [Kg.]	478	379	465	334	358	413

PRECIO PROMEDIO MERCADO DE LINIERS
19,92%
\$133,55

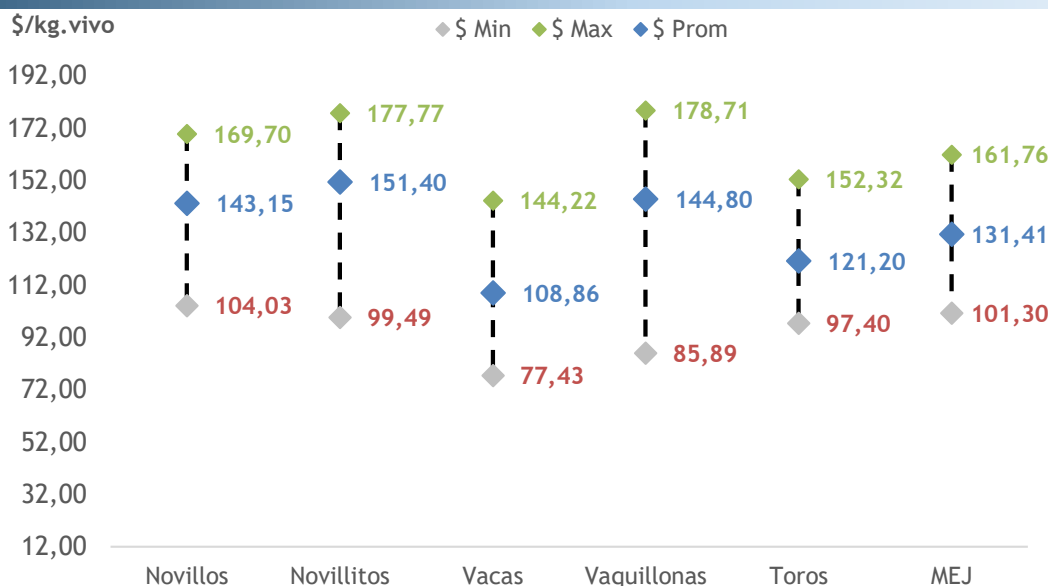
NOVILLOS PROMEDIO
21,09%
\$143,15

ÍNDICE ARRENDAMIENTO
21,66%
\$145,93

Precios promedios, máximos y mínimos



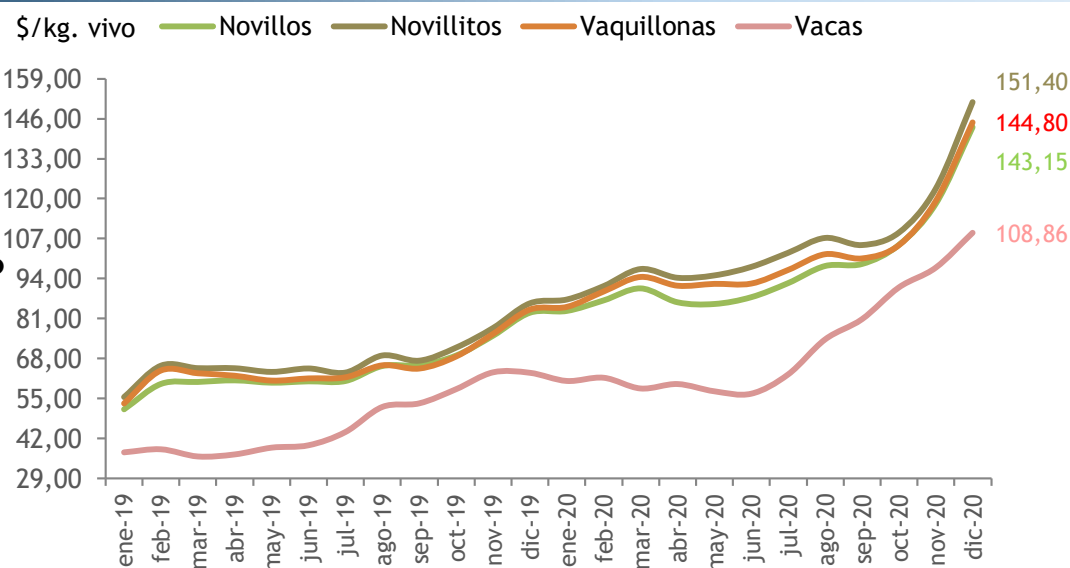
China ocupa a noviembre el 75% del total las exportaciones de carne vacuna Argentina.



Evolución precios hacienda a faena



8.100 USD/t promedió el RAL Hilton en diciembre recuperando precio luego del piso histórico registrado en noviembre.

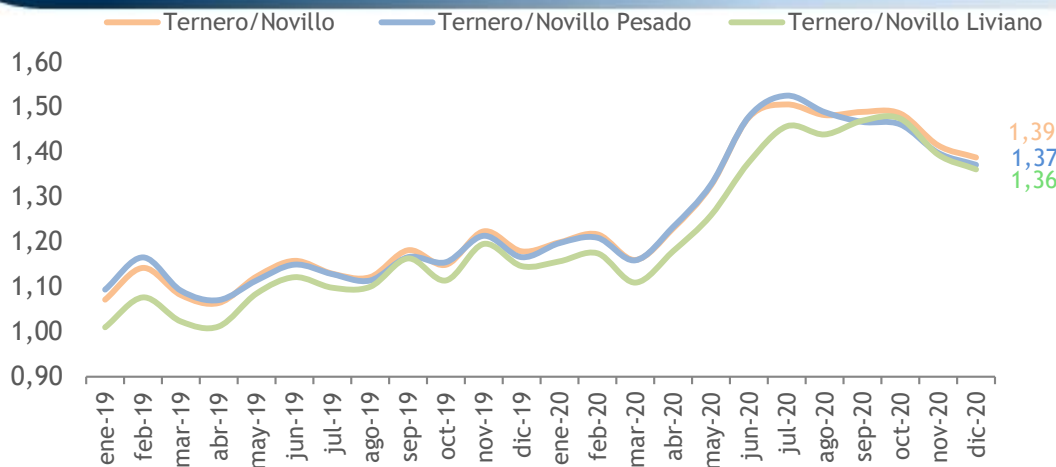



Fuente: Elaborado por AZ Group en base a datos publicados por el Mercado de Liniers S.A

Insumo/ Producto

Relaciones de Insumo/Producto

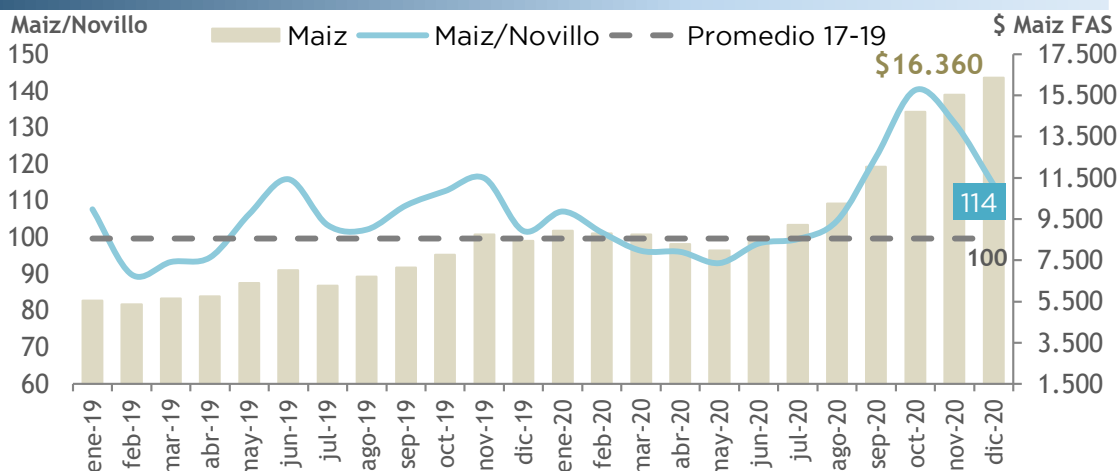
Ternero/novillo



La relación Ternero/Novillo expresa cuantos kilos de Novillo son necesarios para comprar un kilo de Ternero

Relación maíz/novillo

Maíz/novillo

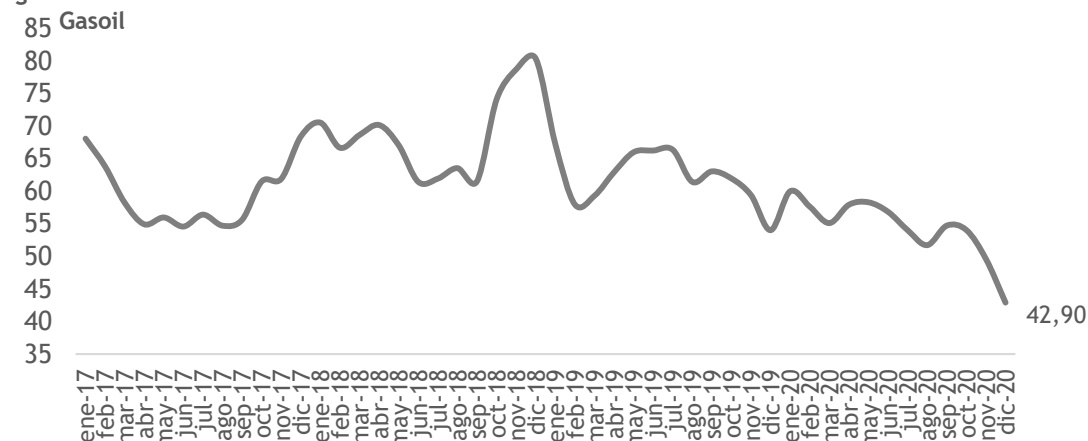


La relación Maíz/Novillo expresa cuantos kilos de Novillo son necesarios para comprar una tonelada de Maíz.

Relación gasoil/novillo

kg novillo/ 100 l

Gasoil/novillo



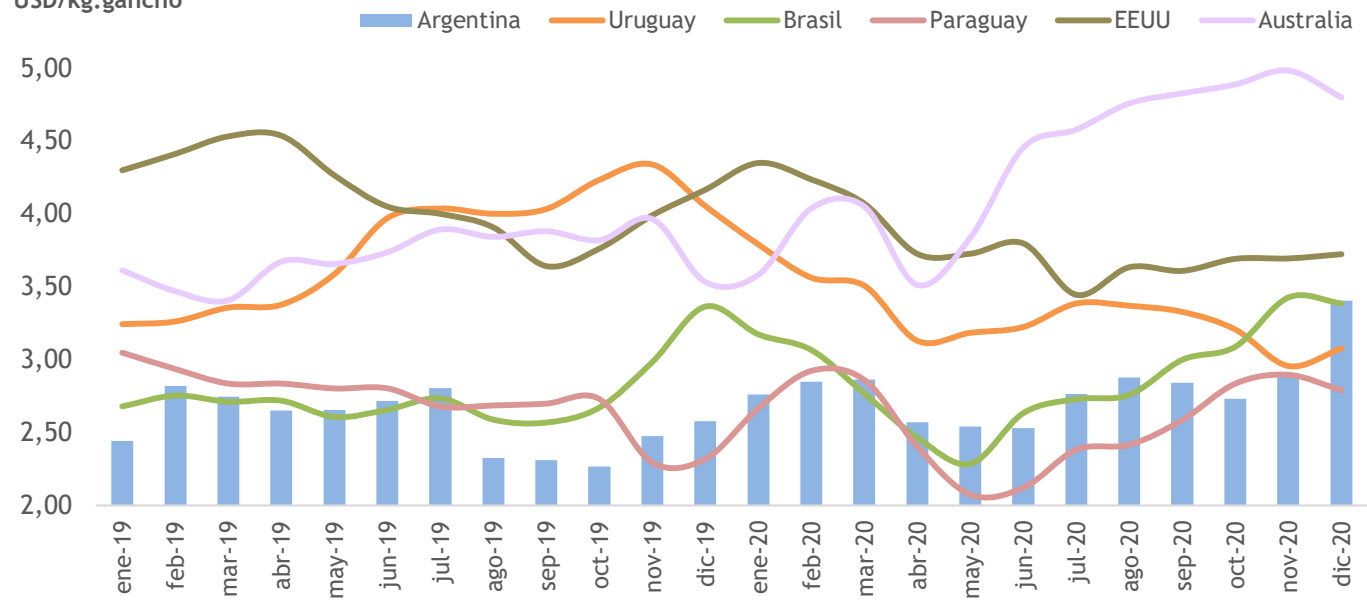
Fuente: AZ Group en base a datos publicados por Mercado de Liniers S.A, www.entresurcosycorrales.com, Ministerio de Agricultura, Ganadería y Pesca y CECHA

La relación Gasoil/Novillo expresa cuantos kilos de Novillo son necesarios para comprar 100 litros de gasoil.

0810-555-2112
macro.com.ar

Macro
Cerca, siempre.

USD/kg.gancho



EEUU

USD 3,72

ARGENTINA

USD 3,41

URUGUAY

USD 3,08

AUSTRALIA

USD 4,80

BRASIL

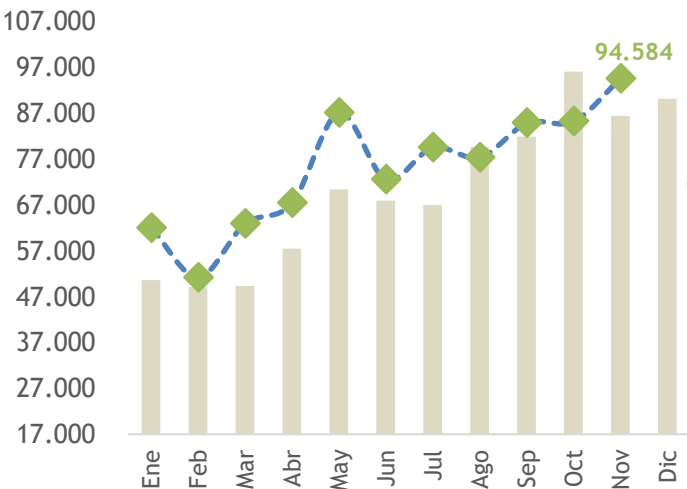
USD 3,38

PARAGUAY

USD 2,79

Exportaciones

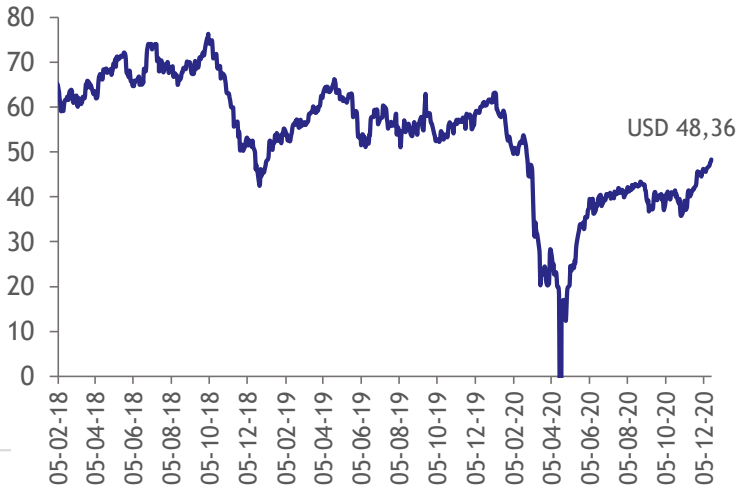
T. rch



De acuerdo al IPCVA, las exportaciones de carne vacuna en el onceavo mes del año fueron de 94.584 toneladas res con hueso. Esto representa una suba del 11% respecto a octubre 2020.

Precio internacional barril de

USD/barril



USD 48,36

La OPEP decidió prorrogar los recortes de producción durante tres meses a partir de enero. Inversores pronostican que el barril alcance los 65 USD en 2021.

Fuente: Elaborado por AZ Group en base a datos publicados por IPCVA, Consorcio ABC, www.investing.com, Ministerio de Agricultura, Ganadería y Pesca.

0810-555-2112
macro.com.ar

Macro
Cerca, siempre.

Argentina

Las exportaciones tuvieron un aumento en noviembre del 11% respecto a octubre. China acapara el 75% del total exportado en el año. En el mes once del año se alcanzaron las 94.584 toneladas exportadas. Según IPCVA, en cuanto al porcentaje de divisas ingresadas en los primeros nueve meses del año, el principal mercado ha sido China (62,1%) seguido por Alemania (8%), Israel (7,1%) y Chile (6,4%). En los últimos doce meses, se llevan exportadas 916.00 t.

Brasil

Brasil sigue rompiendo récords, en el mes de noviembre exportó 168 mil toneladas de carne vacuna enfriada y congelada, un 8% más que el mismo mes del 2019. De mantenerse esta tendencia, el 2020 será récord en cuanto a volumen en exportaciones, superando así al 2019 que había sido el año con la marca más de la historia brasilera.

China

El país asiático importó en el mes de noviembre 775.000 toneladas de carne vacuna, porcina ovina y aviar. Estas cifras son un 1,8% mayores a las de octubre pero por debajo del récord registrado en julio, que llegó al millón de toneladas. Además, el stock porcino local estaría próximo a normalizarse. Devastado por la PPA en los últimos dos años, el stock de cría había caído un 40%. De la mano de un fuerte apoyo político y de subsidios, se ha logrado impulsar una rápida recuperación en la construcción de nuevas granjas. Hoy se ha logrado recuperar el 90% de los niveles normales y a mitad del 2021 debería encontrarse normalizado.

Australia

En noviembre el país oceánico exportó 79.900 toneladas de carne vacuna, mostrando un retroceso de 2% y 23% respecto a octubre y a un año atrás respectivamente. Sus principales destinos fueron Corea del Sur y Japón, reafirmandose así la tendencia de menores exportaciones y de la disminución de negocios con China en el mercado del enfriado y congelado. Todo esto en un contexto de plena fase de retención de hacienda y menor faena.

Informe de Mercado de Ganados y Carnes

Publicación de distribución mensual

Coordinación del informe

Diego Ponti

Equipo Técnico

Francisco Ravetti

Fuentes Consultadas: Blasina y Asociados, Valor Carne, Agrofyt, www.elrural.com, BTC y Ministerio de Agroindustria.