

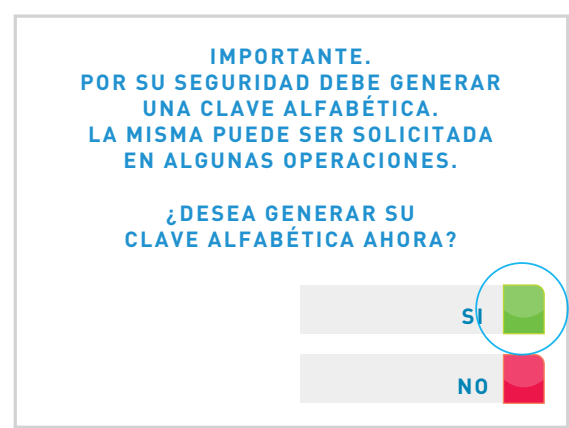
NUEVA CLAVE ALFABÉTICA

A partir de ahora, cuando realices una extracción de dinero por Cajero Automático deberás ingresar una clave alfabética que reemplazará los 3 números del DNI que hoy día indicás en la operación.

Esta nueva clave, la generarás por única vez, exclusivamente a través del Cajero Automático y consta de 3 letras para que realices tus operaciones con mayor seguridad.

¿Cómo generarla?

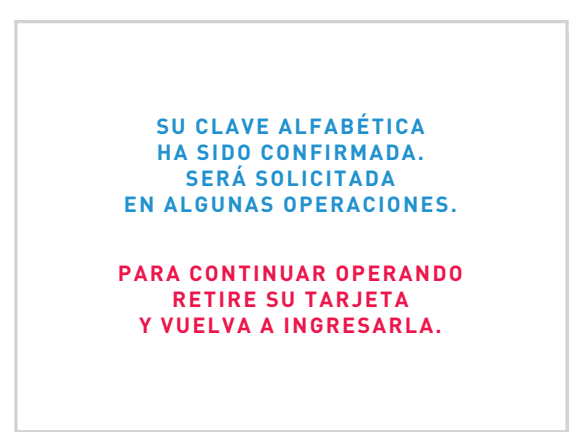
- 1) Ingresá tu Tarjeta de Débito en el Cajero Automático y el PIN de 4 dígitos para operar.
- 2) Aceptá el siguiente mensaje:



- 3) A continuación te mostramos un ejemplo de la pantalla de selección de letras para la generación de la clave:



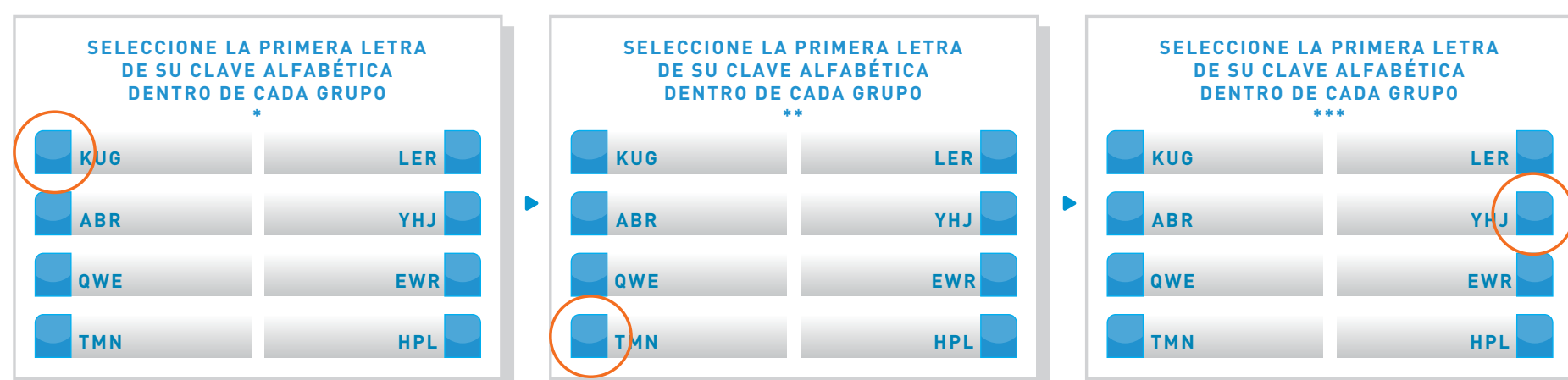
- 4) Luego se solicitará la confirmación de la misma. Deberás repetir la selección de las 3 mismas letras, en este caso KTY.
- 5) Una vez confirmada la nueva Clave Alfabética se exhibirá el siguiente mensaje:



¿Cómo se utiliza?

La clave será solicitada cuando realices una extracción de dinero o para operaciones que requieran una mayor seguridad.

- 1) Ingresá tu Tarjeta de Débito en el Cajero Automático y el PIN para operar.
- 2) Seleccioná la transacción de extracción.
- 3) Colocá el importe
- 4) Aparecerá una pantalla donde deberás ingresar la clave alfabética generada. Seleccioná secuencialmente el grupo de letras, teniendo en cuenta el orden que has seleccionado. Por ejemplo: si tu clave es KTY, deberás seleccionar primero el grupo donde aparece la letra K, luego el grupo donde aparece la letra T y por último el grupo donde aparece la letra Y.



Aclaración:

En el caso que seleccione una secuencia de letras incorrecta, por tercera vez, la clave quedará inhabilitada. Esto significa que quedará bloqueada tanto la clave alfabética como la clave PIN (de 4 dígitos) para la Tarjeta de Débito. Si sucede esto podés hacer un blanqueo de clave **llamando al 0810-555-2355** o acercándote a tu sucursal más cercana.

Para más información ingresá en macro.com.ar